



COMMISSION DES SERVICES FINANCIERS DE L'ONTARIO

RAPPORT SUR LES ASSURANCES 2005 DU SURINTENDANT



Ontario



RAPPORT SUR LES ASSURANCES 2005 DU SURINTENDANT

Les renseignements suivants sont tirés des relevés annuels déposés par les compagnies d'assurances et, dans le cas des assureurs inscrits au niveau fédéral, du Bureau du surintendant des institutions financières. Bien que tous les efforts possibles aient été déployés pour assurer l'exactitude du présent rapport, les renseignements qui y figurent ne devraient pas être utilisés comme source unique dans la prise de décision. D'autres sources devraient être consultées. Si ces renseignements subissent des modifications importantes, celles-ci seront signalées au ministre des Finances et publiées dans la *Gazette de l'Ontario*. Les renseignements sont classés par genre d'assureur; dans chaque groupe, les assureurs sont énumérés par ordre alphabétique.

Résumé de l'information financière	5
Compagnies d'assurance IARD	8
Compagnies d'assurance-vie	24
Compagnies de réassurance	32
Bourses d'assurance réciproque ou d'interassurance	36
Sociétés fraternelles	38
Notes relatives au sommaire financier	40



L'Honorable Greg Sorbara
Ministre des Finances
7, Queen's Park Crescent
Toronto ON M7A 1Y7

Monsieur le Ministre,

J'ai le plaisir de vous présenter conformément à l'article 36 de la Loi sur les assurances le 127^e rapport annuel, pour l'exercice qui s'est terminé le 31 décembre 2005. Avant la création de la Commission des services financiers de l'Ontario, ce rapport était publié par le surintendant des assurances.

En plus des renseignements que renferme le présent rapport, une liste de tous les assureurs détenant un permis est publiée dans la Gazette de l'Ontario en juillet de chaque année. Cette liste contient les noms des assureurs, leur adresse et numéro de téléphone, le nom de leurs agents principaux et les catégories pour lesquelles des permis leur ont été octroyés. Des renseignements sur les assureurs nouvellement autorisés et les changements apportés aux permis déjà délivrés sont également publiés en cours d'année dans les bulletins de la Commission des services financiers de l'Ontario.

Tout courtier ou membre du public peut vérifier si un assureur en particulier est titulaire d'un permis en appelant notre bureau au (416) 250-7250. Cette information est aussi disponible sur le site Web de la Commission (www.fsco.gov.on.ca).

Des communiqués de presse contenant d'autres renseignements d'intérêt public sont diffusés pendant l'année. Ils permettent d'atteindre un grand nombre de résidents de l'Ontario. De l'information est également fournie aux associations sectorielles pour qu'elles puissent l'inclure à leurs publications destinées à un auditoire plus spécialisé. Des bulletins de la Commission des services financiers de l'Ontario sont diffusés suivant les besoins pour informer les assureurs et les autres personnes intéressées par le secteur de l'assurance.

Veuillez agréer, Monsieur le Ministre, l'expression de mes sentiments respectueux.

Le directeur général et surintendant des services financiers,

A handwritten signature in black ink, appearing to read "Bob Christie".

Bob Christie



RÉSUMÉ DE L'INFORMATION FINANCIÈRE

SOMMAIRE DES COMPAGNIES DÉTENANT UN PERMIS, SELON LA CATÉGORIE D'ACTIVITÉ

au 31 décembre 2005 et au 31 décembre 2004

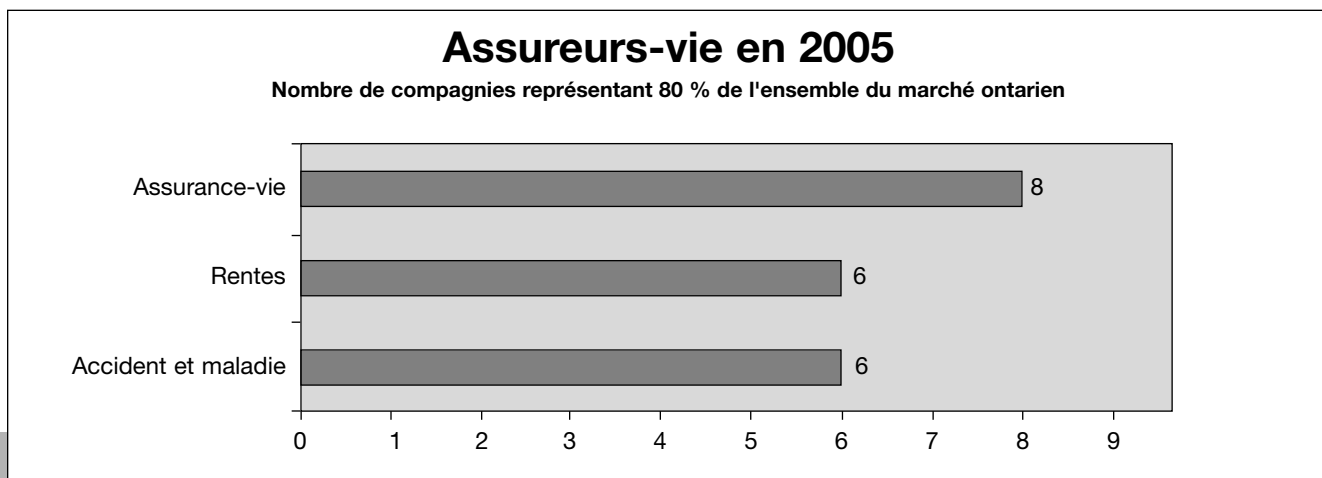
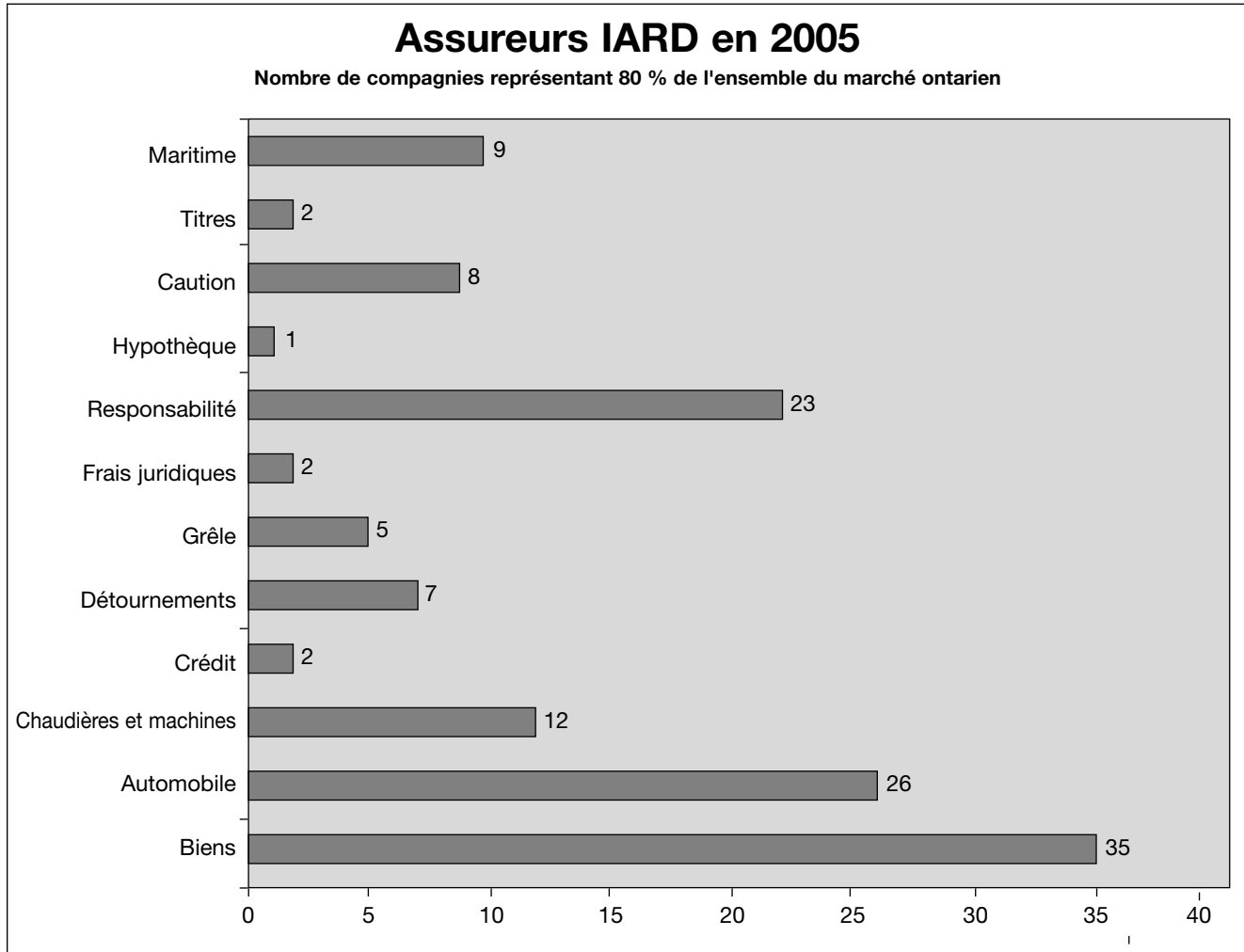
Analyse du total 2005

Catégorie d'activité	Total 2004	Ajouts	Retraits	Total 2005	Ontario	Hors province	Fédéral
Compagnies d'assurance multirisques (IARD)	217	8	4	221	64	12	145
Compagnies d'assurance-vie	95	7	2	100	4	15	81
Compagnies de réassurance	44	1	3	42	2	1	39
Bourses d'échanges réciproques	10	0	0	10	9	0	1
Sociétés fraternelles	24	0	0	24	3	0	21
Total	390	16	9	397	82	28	287

Remarques :

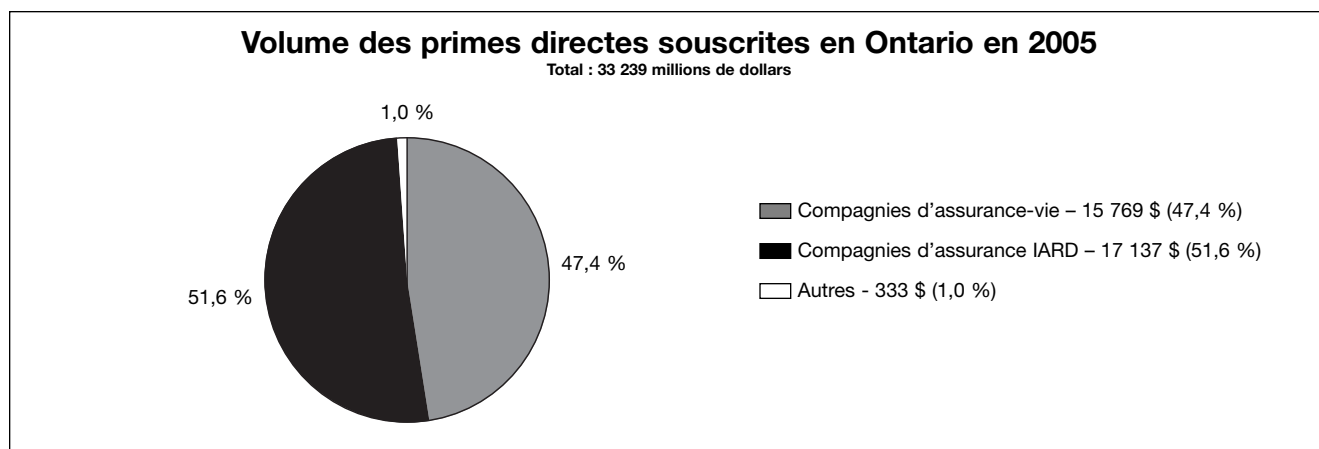
1. Les compagnies qui offrent à la fois de l'assurance IARD et de l'assurance-vie sont répertoriées sous la rubrique « Compagnies d'assurance-vie » du résumé ci-dessus. Leur rendement financier est indiqué séparément, selon la catégorie d'activité, dans le rapport suivant.
2. Le total de la rubrique « Fédéral » tient compte de l'exploitation des succursales.
3. Le rapport 2005 du surintendant fait état des données de la fin de l'année civile (le 31 décembre 2005), selon les déclarations annuelles des compagnies. Le rapport annuel 2005-2006 de la Commission des services financiers de l'Ontario présente les données à la fin de l'exercice (le 31 mars 2006).

Afin d'évaluer le niveau de concurrence, la Commission des services financiers de l'Ontario (CSFO) calcule pour chaque grand produit le nombre de compagnies représentant 80 % du marché. Il convient de noter qu'à partir de 2005, ces chiffres sont fondés sur les compagnies prises isolément et non sur des groupes d'entreprises affiliées.

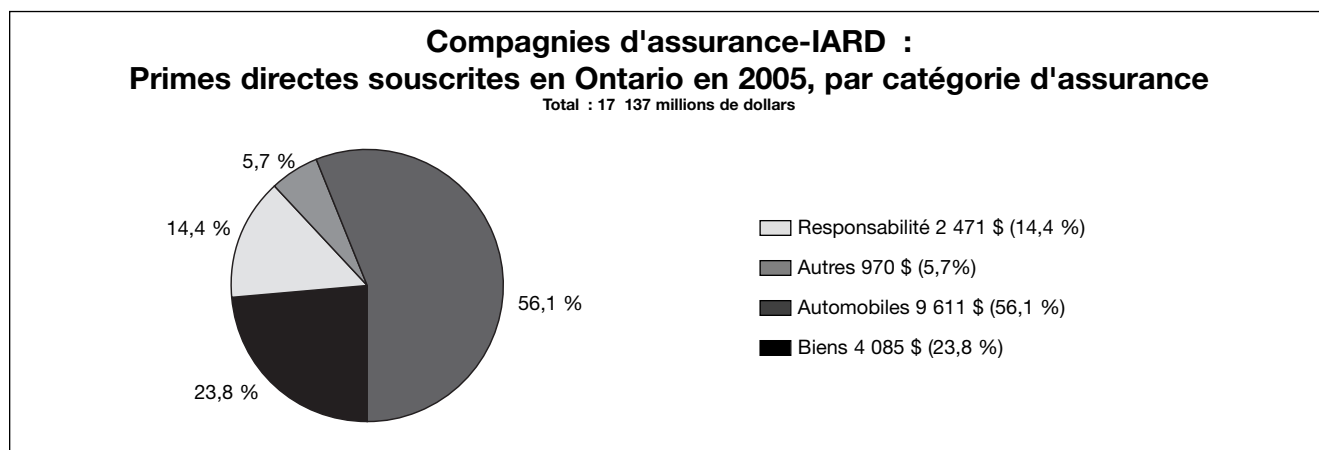




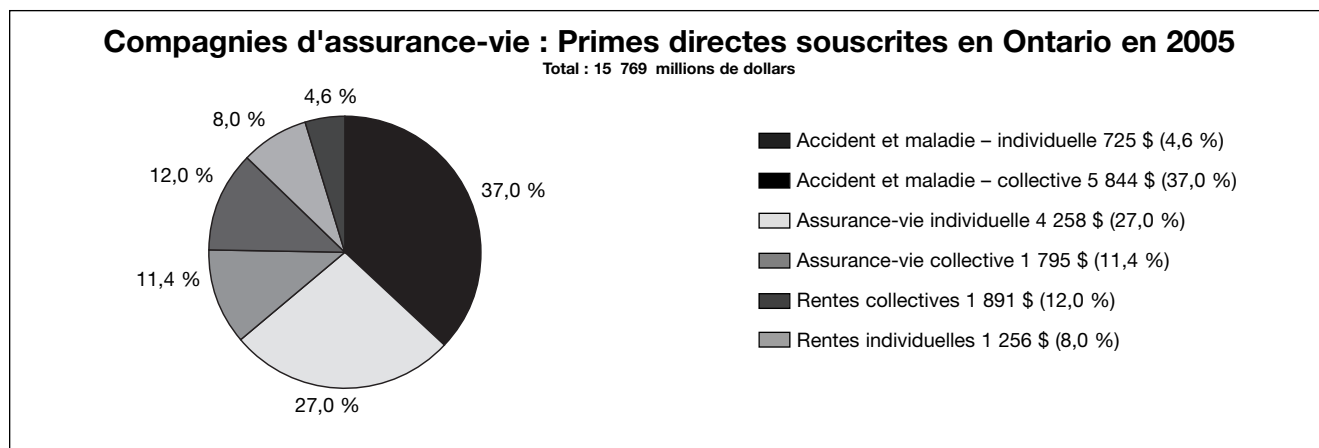
Le secteur des assurances constitue un marché de 33 milliards de dollars en Ontario. En 2005, 47,4 % du montant total des primes ont été versés au secteur de l'assurance-vie et 51,6 % aux assureurs IARD (y compris l'assurance-automobile).



En 2005, les assureurs IARD ont perçu 17,1 milliards de dollars en primes. La répartition entre l'assurance-automobile, l'assurance des biens et l'assurance responsabilité civile est demeurée quasiment inchangée par rapport à l'an dernier.



La répartition générale parmi les compagnies d'assurance-vie est elle aussi restée constante. Sur les 16 milliards de dollars versés en primes aux compagnies d'assurance-vie, 20 % ont servi à l'achat d'une rente, 38,4 % à l'achat d'une assurance-vie individuelle ou collective et 41,6 % à l'acquisition d'une assurance accidents et maladie.





COMPAGNIES D'ASSURANCE IARD

SOMMAIRE FINANCIER

PORTEFEUILLE ONTARIEN

Pour l'exercice terminé le 31 décembre 2005 (en milliers)

Primes
directes
souscrites
\$

Sinistres
directs
réalisés
\$

Note

ONTARIO

	Primes directes souscrites \$	Sinistres directs réalisés \$
Algoma Mutual Insurance Company	7 545	3 791
Amherst Island Mutual Insurance Company	444	368
Ayr Farmers Mutual Insurance Company	14 245	8 146
Bay of Quinte Mutual Insurance Co.	13 503	5 667
Bertie and Clinton Mutual Insurance Company	7 969	3 938
Brant Mutual Insurance Company	5 444	2 441
CAA Insurance Company (Ontario)	109 574	85 495
Caradoc Delaware Mutual Fire Insurance Company	1 163	595
Cayuga Mutual Insurance Company	4 716	2 796
Coachman Insurance Company	27 215	10 750
Commerce et Industrie, La Compagnie d'assurances du Canada	69 162	49 542
Coronation Insurance Company, Limited	0	(6)
Culross Mutual Insurance Company	1 456	952
Dufferin Mutual Insurance Company	7 706	4 638
Dumfries Mutual Insurance Company	11 175	7 222
Erie Mutual Fire Insurance Company	4 568	3 928
Farmers' Mutual Insurance Company (Lindsay)	60 758	39 332
1 Fenchurch General Insurance Company	272	292
GCAN Compagnie d'Assurance	83 526	35 953
Germania Farmers' Mutual Fire Insurance Company	8 704	3 319
Glengarry Farmers' Mutual Fire Insurance Company	7 394	4 012
Grenville Mutual Insurance Company	12 819	7 596
Grey & Bruce Mutual Insurance Company	1 599	786
Halwell Mutual Insurance Company	11 992	8 124
Hamilton Township Mutual Insurance Company	14 720	4 968
Hay Mutual Insurance Company	6 786	3 471
Heritage General Insurance Company	10 699	1 645
2 Howard Mutual Insurance Company	6 844	3 615
Howick Mutual Insurance Company	10 463	7 398
Kent & Essex Mutual Insurance Company	13 880	6 850



PORTEFEUILLE GLOBAL

Total de l'actif \$	Total du passif \$	Excédent de l'actif par rapport au passif \$	Sinistres réalisés par rapport %	Bénéfice net/ (perte nette) \$
11 756	7,704	4,052	46	828
1 654	460	1,194	25	159
38 881	21,875	17,006	55	2,516
27 359	12,509	14,850	45	2,064
34 856	13 596	21 260	54	1 377
14 168	6 972	7 196	51	642
333 221	273 028	60 193	73	6 737
7 117	1 071	6 046	66	21
16 247	5 562	10 685	77	154
113 278	95 961	17 317	52	1 167
802 779	699 108	103 671	66	21 801
4 557	1 355	3 202	S/O	53
2 925	1 876	1 049	51	(15)
16 299	10 751	5 548	53	581
31 942	13 999	17 943	59	1 071
19 342	6 213	13 129	101	(733)
152 467	108 623	43 844	67	5 558
11 590	5 878	5 712	31	1 167
713 885	605 501	108 384	45	21 163
16 890	9 135	7 755	49	1 290
15 395	7 128	8 267	56	734
49 179	19 463	29 716	62	1 823
3 976	1 184	2 792	51	67
28 805	15 215	13 590	61	1 223
34 947	23 858	11 089	43	2 295
30 813	8 934	21 879	55	1 253
22 470	8 835	13 635	55	1 876
32 191	10 056	22 135	60	1 000
18 265	11 268	6 997	64	754
43 686	17 072	26 614	54	2 068



COMPAGNIES D'ASSURANCE IARD

SOMMAIRE FINANCIER

PORTEFEUILLE ONTARIEN

Pour l'exercice terminé le 31 décembre 2005 (en milliers)

Primes
directes
souscrites
\$

Sinistres
directs
réalisés
\$

Note

ONTARIO cont.

Kingsway compagnie d'assurances générales	303 317	247 122
L&A Mutual Insurance Company	5 470	2 493
Lambton Mutual Insurance Company	13 316	10 778
Lanark Mutual Insurance Company	21 089	13 199
Lawyers' Professional Indemnity Company	77 330	66 118
3 Markham General Insurance Company	0	0
MAX Canada Insurance Company	3 775	1 494
McKillop Mutual Insurance Company	7 004	4 968
Middlesex Mutual Insurance Co.	7 616	3 420
Norfolk Mutual Insurance Company	4 979	2 850
North Blenheim Mutual Insurance Company	7 054	2 997
North Kent Mutual Fire Insurance Company	5 429	3 459
Oxford Mutual Insurance Company	9 173	5 129
Peel Maryborough Mutual Insurance Company	12 046	8 831
Peel Mutual Insurance Company	26 196	17 720
Pilot, La Compagnie d'Assurance	701 691	525 727
Premier Insurance Company	155	(100)
Prescott Mutual Insurance Company	818	776
Pro-Demnity Insurance Company	13 446	5 378
Scottish & York Ltée, Compagnie d'Assurance	191 902	127 892
South Easthope Mutual Insurance Company	10 909	020
West Wawanosh Mutual Insurance Company (The)	12 989	8 556
Westminster Mutual Insurance Company (The)	5 797	3 824
Yarmouth Mutual Fire Insurance Company (The)	5 232	2 742
Town & Country Mutual Insurance Company	8 088	6 892
Townsend Farmers' Mutual Fire Insurance Company	4 456	4 224
Tradition Mutual Insurance Company	10 471	7 301
Trillium Mutual Insurance Company	27 597	17 739
TTC Insurance Company Limited	0	0
Usborne and Hibbert Mutual Fire Insurance Company	4 702	2 683



PORTEFEUILLE GLOBAL

Total de l'actif \$	Total du passif \$	Excédent de l'actif par rapport au passif \$	Sinistres réalisés par rapport %	Bénéfice net/ (perte nette) \$
993 351	878 172	115 179	84	29 339
10 346	5 486	4 860	49	775
44 076	20 520	23 556	74	572
56 614	27 089	29 525	59	1 939
444 360	334 739	109 621	96	7 335
0	0	0	S/O	0
11 210	4 833	6 377	61	(51)
17 891	10 686	7 205	57	693
22 055	9 581	12 474	64	818
12 830	6 173	6 657	57	833
16 578	6 415	10 163	45	1 141
25 190	8 341	16 849	47	1 183
21 435	13 707	7 728	61	1 207
27 889	15 670	12 219	60	1 078
57 177	33 662	23 515	60	2 949
1 667 592	1 379 688	287 904	72	39 281
3 157	112	3 045	-74	11
1 332	943	389	49	(20)
76 981	54 217	22 764	61	340
691 845	586 101	105 744	68	15 367
28 280	12 565	15 715	64	1 327
37 939	25 920	12 019	52	2 179
10 272	6 379	3 893	56	545
12 763	4 197	8 566	62	273
23 453	11 651	11 802	77	(265)
14 367	7 665	6 702	70	447
24 754	13 305	11 449	66	873
64 894	43 954	20 940	59	3 204
41 665	41 565	100	S/O	0
30 599	5 659	24 940	65	1 726



COMPAGNIES D'ASSURANCE IARD

SOMMAIRE FINANCIER

PORTEFEUILLE ONTARIEN

Pour l'exercice terminé le 31 décembre 2005 (en milliers)

Primes
directes
souscrites
\$

Sinistres
directs
réalisés
\$

Note

ONTARIO cont.

Wabisa Mutual Insurance Company	5 640	3 423
West Elgin Mutual Insurance Company	9 255	10 310
York Fire & Casualty Insurance Company	149 397	98 401
	2 202 680	1 539 990

COMPAGNIES EXTRAPROVINCIALES

Alberta Motor Association Insurance Company	0	0
Belair inc., La Compagnie d'Assurance	39 156	8 651
4 Canadian Farm Insurance Corp.	0	0
GMS Insurance Inc.	220	55
Industrial-Alliance Pacific General Insurance Corporation	932	82
Innovative Insurance Corporation	21	0
5 Unique assurances générales (L')	0	0
6 Optimum Société d'Assurance inc.	36 411	26 761
7 Orléans, compagnie d'assurances générales	0	0
SGI CANADA Insurance Services Ltd.	105	4
Union canadienne compagnie d'assurance (L')	3 705	974
Mutuelle d'église de l'Inter-Ouest (La)	15	0
Trans Global Insurance Company	9 076	632
	89 641	37 159

FÉDÉRAL

Assurance ACE INA	144 389	75 543
Allianz du Canada, Compagnie d'assurance	39 921	94 033
Allstate du Canada, Compagnie d'assurance	310 811	159 002
8 Cautionnement Alta, La Compagnie de	0	0
Ascentus Ltée, Les Assurances	11 044	9 608
Aviva, Compagnie d'assurance du Canada	487 727	327 984
AXA Assurances (Canada)	227 896	146 249
AXA Pacifique compagnie d'assurance	7 491	9 277
Canadienne Directe Incorporée, Compagnie d'assurance	0	0
Bouclier du Nord canadien (Le), Compagnie d'assurance	238	73



PORTEFEUILLE GLOBAL

Total de l'actif \$	Total du passif \$	Excédent de l'actif par rapport au passif \$	Sinistres réalisés par rapport %	Bénéfice net/ (perte nette) \$
13 357	7 675	5 682	56	491
31 624	17 447	14 177	66	992
314 759	278 487	36 272	69	5 765
7 501 575	5 896 794	1 604 781		203 041
360 971	274 788	86 183	70	18 562
794 474	572 842	221 632	56	58 733
0	0	0	S/O	0
7 755	2 231	5 524	95	(1 221)
55 932	42 255	13 677	52	2 359
4 919	1 770	3 149	48	35
0	0	0	0	0
194 611	159 533	35 078	56	3 923
0	0	0	S/O	0
90 252	36 997	53 255	66	3 601
390 356	313 667	76 689	68	6 702
4 938	179	4 759	10	305
16 128	7 657	8 471	8	2 601
1 920 336	1 411 919	508 417		95 600
934 376	744 477	189 899	46	50 629
1 348 407	1 003 463	344 944	56	103 143
1 556 932	1 065 194	491 738	51	170 335
0	0	0	S/O	0
62 461	49 195	13 266	61	989
3 303 402	2 707 618	595 784	65	87 556
832 099	733 700	98 399	62	15 897
738 808	582 030	156 778	58	29 935
144 864	116 110	28 754	65	5 123
242 255	196 505	45 750	60	4 031



COMPAGNIES D'ASSURANCE IARD

SOMMAIRE FINANCIER

PORTEFEUILLE ONTARIEN

Pour l'exercice terminé le 31 décembre 2005 (en milliers)

Primes
directes
souscrites
\$

Sinistres
directs
réalisés
\$

Note

FÉDÉRAL cont.

	Certas Direct, compagnie d'assurance	109 211	75 484
	Chubb du Canada, compagnie d'assurance	325 222	229 837
	Commonwealth, compagnie d'assurance	40 711	9 059
	Constitution du Canada, compagnie d'assurance	0	(504)
	Co-operators, La compagnie d'assurances générales	657 802	444 284
	COSECO, Compagnie d'assurance	121 949	94 249
	CUMIS, La Compagnie d'assurances générales	30 618	23 744
	Échelon, compagnie d'assurances générales	104 006	63 412
	Economical, compagnie mutuelle d'assurance	867 707	528 553
	Élite, La compagnie d'assurances	45 974	20 615
	Everest du Canada, La compagnie d'assurances	2	1
	FCT Ltée (First Canadian Title), compagnie d'assurances	39 243	10 057
	Federated (La), Compagnie d'assurance du Canada	58 827	31 695
	Fédération (La), Compagnie d'assurance du Canada	83 217	71 217
	Nord-américaine (La), première compagnie d'assurance	1 062	909
9	Genworth Financial Canada, Compagnie d'assurance d'hypothèques	239 392	20 622
	Cercle d'Or, Compagnie d'assurance	0	0
	Gore Mutual Insurance Company	135 167	87 704
	Grain, La Compagnie d'assurance et de garantie	9 576	2 379
10	Granite Compagnie d'assurance	0	0
	ING du Canada, Compagnie d'assurance	1 252 751	680 793
	ING Novex, Compagnie d'assurance du Canada	101 789	52 579
	Jevco, La compagnie d'assurance	9 983	7 724
	Legacy, Compagnie d'assurances générales	14 003	251
	Souscripteurs de Lloyd's (Les)	344 919	872 256
	Lombard, Compagnie canadienne d'assurances générales	399 780	263 297
	Lombard, Compagnie d'assurances	110 933	79 872
	London et Midland (La), Compagnie d'assurances générales	32 149	3 951
	Markel, Compagnie d'assurances du Canada	185 054	145 928
	Ancienne République (L'), Compagnie d'assurance du Canada	40 396	26 515



PORTEFEUILLE GLOBAL

Total de l'actif \$	Total du passif \$	Excédent de l'actif par rapport au passif \$	Sinistres réalisés par rapport %	Bénéfice net/ (perte nette) \$
392 147	286 602	105 545	65	25 891
1 921 963	1 461 915	460 048	67	53 375
1 499 641	1 186 429	313 212	111	18 245
3 614	1 248	2 366	S/O	78
3 242 253	2 311 436	930 817	67	132 115
361 608	306 087	55 521	73	7 361
119 293	99 602	19 691	71	2 301
247 214	188 558	58 656	61	11 072
3 476 517	2 454 968	1 021 549	64	172 120
232 462	172 974	59 488	57	16 956
5 314	1 049	4 265	-6200	77
92 752	55 296	37 456	21	8 956
386 176	312 458	73 718	59	20 541
537 820	458 479	79 341	64	10 572
9 068	3 759	5 309	39	440
2 675 960	1 721 421	954 539	12	205 476
4 185	10	4 175	S/O	21
379 322	265 055	114 267	63	19 897
71 337	52 633	18 704	46	3 588
0	0	0	S/O	0
5 900 834	4 927 609	973 225	56	366 910
351 870	303 851	48 019	56	10 065
497 070	409 354	87 716	72	11 785
32 823	(3 419)	36 242	16	5 171
2 856 946	2 647 805	209 141	85	(73 879)
2 036 709	1 560 846	475 863	62	116 099
365 633	267 973	97 660	67	28 492
328 593	154 609	173 984	17	49 988
757 650	610 986	146 664	66	40 470
185 385	131 444	53 941	54	7 273



COMPAGNIES D'ASSURANCE IARD

SOMMAIRE FINANCIER

PORTEFEUILLE ONTARIEN

Pour l'exercice terminé le 31 décembre 2005 (en milliers)

Primes
directes
souscrites
\$

Sinistres
directs
réalisés
\$

Note

FÉDÉRAL cont.

Omega, Compagnie d'assurances générales	852	286
Pafco Insurance Company	76 522	44 589
Pembridge, Compagnie d'assurances	46 952	7 637
Perth, Compagnie d'assurances	130 620	78 283
Primum, Compagnie d'assurances	172 130	115 022
Quebec, Compagnie d'assurances du	0	77
RBC, Compagnie d'assurances générales	265 499	197 939
RBC, Compagnie d'assurance voyage	98 017	38 815
Roy & Sun Alliance du Canada, Société d'assurances	388 945	277 149
S & Y Insurance Company	45 475	25 154
Scotia Générale, Compagnie d'assurances	0	0
SecuriCan General Insurance Company	7 167	4 096
Sécurité nationale, Compagnie d'assurances	532 544	345 836
St. Paul Garantie, Compagnie d'assurances	79 285	33 197
TD Assurance directe inc.	0	0
TD, Compagnie d'assurances générales	128 708	90 588
11 TD, Compagnie d'assurances habitation et auto	241 356	229 865
Temple, La Compagnie d'assurances	80 529	47 593
Compagnie d'inspection et d'assurance chaudières et marchandise (La)	17 635	4 527
Citadelle (La), Compagnie d'assurances générales	134 936	85 806
Dominion du Canada, Compagnie d'assurances générales	734 488	484 238
Garantie (La), Compagnie d'assurances de l'Amérique du Nord	228 687	140 771
Missisquoi Insurance Company (The)	189	1 962
Hypothèques du Canada, La Compagnie d'assurances d'	0	(655)
Nordique (La), Compagnie d'assurances du Canada	108 697	64 216
North Waterloo Farmers Mutual Insurance Company (The)	38 283	21 970
Personnelle (La), Compagnie d'assurances	320 252	256 589
Portage La Prairie Mutual Insurance Company (The)	18 728	7 159
Sovereign General Insurance Company (The)	62 028	32 291
Wawanesa, La Compagnie mutuelle d'assurances	429 971	328 871



PORTEFEUILLE GLOBAL

Total de l'actif	Total du passif	Excédent de l'actif par rapport au passif	Sinistres réalisés par rapport %	Bénéfice net/ (perte nette)
\$	\$	\$		\$
14 696	634	14 062	56	(666)
131 134	87 888	43 246	61	6 301
487 746	306 303	181 443	19	43 229
358 789	312 812	45 977	64	7 127
850 818	727 853	122 965	64	39 779
100 651	70 159	30 492	60	5 336
613 961	466 122	147 839	75	28 037
176 234	104 520	71 714	25	12 911
3 426 914	2 712 630	714 284	60	75 088
99 645	73 879	25 766	79	(785)
7 014	17	6 997	S/O	12
8 542	1 865	6 677	55	(158)
2 142 472	1 472 043	670 429	68	163 251
624 242	430 544	193 698	45	22 545
12 824	179	12 645	S/O	286
288 660	239 958	48 702	70	12 542
1 088 316	935 028	153 288	75	17 529
734 812	601 252	133 560	53	20 367
186 316	112 852	73 464	19	21 632
728 999	517 365	211 634	64	31 209
2 516 012	1 900 668	615 344	61	139 196
922 264	492 221	430 043	57	37 580
426 886	345 736	81 150	64	12 758
56 142	20 321	35 821	-27	3 707
2 145 771	1 527 052	618 719	56	192 015
74 403	46 173	28 230	55	2 383
956 533	765 466	191 067	77	31 958
224 243	152 488	71 755	64	7 753
464 182	371 629	92 553	58	13 036
3 761 633	2 239 629	1 522 004	71	147 617



COMPAGNIES D'ASSURANCE IARD

SOMMAIRE FINANCIER

PORTEFEUILLE ONTARIEN

Pour l'exercice terminé le 31 décembre 2005 (en milliers)

Primes
directes
souscrites
\$

Sinistres
directs
réalisés
\$

Note

FÉDÉRAL cont.

Traders Générale, Compagnie d'assurances	322 274	204 929
Trafalgar du Canada, Compagnie d'assurances	96 835	61 877
Unifund, Compagnie d'assurances	249 242	180 158
Waterloo, Compagnie d'assurances	45 116	31 386
Western Assurance Company	87 268	37 386
Sûreté de l'Ouest, La Compagnie de	2 812	37
XL Insurance Company Limited	37 075	5 075
Zenith, Compagnie d'assurances	37 954	24 205
	11 858 031	8 177 176

SUCCURSALES

Affiliated FM Insurance Company	31 193	21 386
Alliance Risques mondiaux É.-U., Compagnie d'assurances	61 183	(19 587)
Allstate, Compagnie d'assurances	0	0
American Bankers, Compagnie d'assurances générales de la Floride	95 394	11 525
American Home Assurance Company	296 438	178 821
American Re-Insurance Company	0	168
Arch Insurance Company	2 006	893
12 Atradius Credit Insurance N.V.	0	0
Avemco Insurance Company	0	(93)
Aviation & General Insurance Company Limited	0	0
AXA Corporate Solutions Assurance	3 392	10 473
Centennial Insurance Company	16	(416)
CGU International Insurance plc	32	(2 249)
Chicago Title Insurance Company	4 192	1 600
Compagnie française d'assurance pour le commerce extérieur	2 099	304
Continental Casualty Company	100 080	48 681
DaimlerChrysler, La Compagnie d'assurance	5 004	1 256
Eagle Star Insurance Company Limited	168	(2 274)
Ecclésiastiques, Société des assurances	14 362	9 800
Employeurs de Wausau, Compagnie d'assurance des	(6)	(554)



PORTEFEUILLE GLOBAL

Total de l'actif \$	Total du passif \$	Excédent de l'actif par rapport au passif \$	Sinistres réalisés par rapport %	Bénéfice net/ (perte nette) \$
1 090 351	861 399	228 952	65	69 007
339 712	281 478	58 234	56	12 094
823 239	693 668	129 571	70	25 107
238 585	189 360	49 225	64	10 062
641 202	523 494	117 708	60	12 176
30 509	18 567	11 942	13	1 684
280 453	194 166	86 287	38	19 406
136 184	90 438	45 746	54	7 787
65 346 852	49 437 185	15 909 667		2 989 992
170 982	119 429	51 553	67	13 836
586 716	539 127	47 589	109	(4 537)
14 677	1 525	13 152	S/O	1 476
278 194	173 821	104 373	14	11 935
3 085 402	2 305 387	780 015	69	117 613
274 119	96 885	177 234	97	6 304
42 799	24 866	17 933	48	243
0	0	0	S/O	0
4 343	988	3 355	S/O	100
1 111	80	1 031	S/O	(64)
119 572	80 917	38 655	58	7 544
13 883	4 906	8 977	-433	381
67 259	24 259	43 000	7120	5 472
12 533	4 898	7 635	13	1 744
12 381	5 149	7 232	52	(768)
806 111	555 800	250 311	56	48 146
47 291	11 909	35 382	60	4 000
32 508	15 482	17 026	1846	818
127 950	83 414	44 536	62	100
54 700	11 092	43 608	-1500	1 665



COMPAGNIES D'ASSURANCE IARD

SOMMAIRE FINANCIER

PORTEFEUILLE ONTARIEN

Pour l'exercice terminé le 31 décembre 2005 (en milliers)

Primes
directes
souscrites
\$

Sinistres
directs
réalisés
\$

Note

SUCCURSALES cont.

Employers Reinsurance Corporation	85 738	37 553
EULER American Credit Indemnity Company	18 255	6 311
Factory Mutual Insurance Company	87 064	19 306
Fédéral, Compagnie d'assurances	1 355	325
First American Title Insurance Company	17 056	3 132
General Reinsurance Corporation	0	0
Great American Insurance Company	29 371	70 326
Great American Insurance Company of New York	0	(23)
Hartford Fire Insurance Company	11 776	5 838
ICAROM Public Limited Company	0	30
13 Jewelers Mutual Insurance Company	0	0
Lawyers Title Insurance Corporation	474	696
Liberté mutuelle, La compagnie d'assurances générales	11	(18)
Liberté mutuelle, La compagnie d'assurance	75 898	99 769
Lumbermens Mutual Casualty Company	(123)	(14 105)
Mitsui Sumitomo Insurance Company, Limited	0	0
Motors Insurance Corporation	191 344	167 057
National Liability & Fire Insurance Company	13 137	5 301
NCMIC Insurance Company	1	0
NIPPONKOA Insurance Company, Limited	758	(338)
North American Specialty Insurance Company	0	112
Pearl Assurance Public Limited Company	0	0
Progressive Casualty Insurance Company	0	(2 200)
Protectrice (La), Société d'assurance	251	271
Providence Washington Insurance Company	0	591
Reliance (La), Compagnie canadienne d'assurances	0	0
Security Insurance Company of Hartford	(33)	4 753
Sentry Insurance A Mutual Company	894	431
Sompo du Japon, Assurances	3 459	1 424
Specialty National Insurance Company	0	2



PORTEFEUILLE GLOBAL

Total de l'actif \$	Total du passif \$	Excédent de l'actif par rapport au passif \$	Sinistres réalisés par rapport %	Bénéfice net/ (perte nette) \$
1 313 350	785 143	528 207	66	62 703
78 022	43 600	34 422	51	4 993
635 436	411 831	223 605	67	62 492
100 856	44 904	55 952	52	1 389
17 068	6 387	10 681	18	4 902
551 397	418 611	132 786	63	19 424
208 676	145 095	63 581	241	(73 372)
3 517	249	3 268	S/O	127
320 694	99 351	221 343	83	14 080
3 246	113	3 133	S/O	(48)
0	0	0	S/O	0
6 903	2 387	4 516	-2	56
25 871	1 845	24 026	1645	182
1 205 413	626 811	578 602	83	20 899
49 680	6 642	43 038	592	2 855
0	0	0	S/O	0
666 741	475 011	191 730	77	40 782
143 012	55 899	87 113	17	21 699
5 921	35	5 886	0	243
26 566	4 346	22 220	-58	1 909
35 953	26 613	9 340	78	312
1 625	13	1 612	S/O	(9)
69 524	20 109	49 415	-356	3 750
8 622	1 437	7 185	136	(100)
13 232	2 731	10 501	140	510
0	0	0	S/O	0
157 611	85 404	72 207	3825	(9 217)
26 281	4 468	21 813	63	552
32 100	6 538	25 562	54	1 297
7 217	203	7 014	S/O	26



COMPAGNIES D'ASSURANCE IARD

SOMMAIRE FINANCIER

PORTEFEUILLE ONTARIEN

Pour l'exercice terminé le 31 décembre 2005 (en milliers)

Primes
directes
souscrites
\$

Sinistres
directs
réalisés
\$

Note

SUCCURSALES cont.

Saint Paul, La Compagnie d'assurance	77 705	64 408
State Farm Fire and Casualty Company	312 611	205 410
State Farm Mutual Automobile Insurance Company	925 587	680 919
Stewart Title Guaranty Company	46 456	19 934
T.H.E. Insurance Company	132	81
American Road Insurance Company (The)	2 780	1 956
British Aviation Insurance Company Limited (The)	1	(311)
Hanover Insurance Company (The)	0	(10)
14 Home Insurance Company (The)	0	0
Travelers Indemnity Company (The)	1	3
TIG, Société d'assurances	0	(6 421)
Tokio Maritime & Nichido incendie, Compagnie d'assurances limitée	13 508	6 492
UAP-NewRotterdam Insurance Company N.V.	0	(1 429)
Utica Mutual Insurance Company	286	157
Virginia Surety Company, Inc.	244	411
XL Reinsurance America Inc.	26 343	13 921
Zurich, Compagnie d'assurances	428 787	252 932
Total	17 137 032	11 659 056



PORTEFEUILLE GLOBAL

Total de l'actif	Total du passif	Excédent de l'actif par rapport au passif	Sinistres réalisés par rapport %	Bénéfice net/ (perte nette)
\$	\$	\$		\$
1 097 507	620 265	477 242	53	64 294
826 203	479 323	346 880	65	35 617
3 288 862	2 218 384	1 070 478	75	289 186
70 170	41 924	28 246	43	972
1 757	534	1 223	48	(1)
33 715	994	32 721	70	2 291
10 561	4 519	6 042	-13620	844
3 155	46	3 109	S/O	18
0	0	0	S/O	0
86 686	24 980	61 706	-71700	4 604
90 595	24 660	65 935	281200	13 773
70 651	41 825	28 826	56	3 211
4 455	529	3 926	S/O	501
10 411	4 506	5 905	64	610
31 171	3 121	28 050	72	1 894
335 079	185 634	149 445	71	9 450
2 204 095	1 711 077	493 018	70	59 490
94 400 901	69 443 929	24 956 972		4 173 831



COMPAGNIES D'ASSURANCE-VIE

SOMMAIRE FINANCIER

PORTEFEUILLE ONTARIEN

Pour l'exercice terminé le 31 décembre 2005 (en milliers)

Primes
directes
souscrites
\$

Indemnités et
paiements aux
versés aux
\$

Note

ONTARIO

Assurance Financière CT (L')	4,742	1,226
Revios Reinsurance Canada Ltd.	0	0
Trent Health Insurance Company	0	19
Union du Canada Assurance-Vie	1 043	1 051
	5 785	2 296

COMPAGNIES EXTRAPROVINCIALES

Acadie, Compagnie d'assurance-vie (L')	0	0
Assomption Compagnie mutuelle d'assurance-vie	4 510	3 419
AXA Assurances inc.	10 932	1 054
Canassurance, Compagnie d'assurances générales	1 333	1 004
Desjardins Sécurité Financière, Compagnie d'Assurance-Vie	375 238	384 093
First Canadian Insurance Corporation	15 828	2 770
Industrielle Alliance, Assurance et services financiers inc.	508 769	305 042
Capitale assurance et gestion du patrimoine inc. (La)	0	0
Entraide assurance, compagnie mutuelle (L')	0	0
Assurance-vie Banque Nationale	9 082	2 283
Promutuel Vie inc.	0	0
SSQ, Société d'assurance-vie inc.	45 893	26 257
15 Internationale, compagnie d'assurance-vie (L')	0	0
16 Union-Vie compagnie d'assurance mutuelle (L')	0	0
Trans Global Life Insurance Company	1 823	185
	973 408	726 107

FÉDÉRAL

Assurance-Vie ACE INA	42 375	13 875
Assurance AIG du Canada	45 729	34 742
AIG du Canada, La Compagnie d'assurance-vie	282 972	49 724
Allstate du Canada, Compagnie d'assurance-vie	0	0
Croix Bleue du Canada, Compagnie d'assurance-vie	14 180	6 335
BMO Compagnie d'assurance-vie	15 981	991
Première du Canada, Compagnie d'assurance-vie	64 952	5 335



PORTEFEUILLE GLOBAL

Total de l'actif \$	Total du passif \$	Excédent de l'actif sur le passif \$	Bénéfice net/ (perte nette) \$
24,656	15,749	8,907	410
55,697	27,721	27,976	(5,925)
43 112	16 643	26 469	3 231
73 223	62 098	11 125	435
196 688	122 211	74 477	(1 849)
55 479	37 861	17 618	1 149
455 177	389 844	65 333	6 075
351 504	297 904	53 600	(4 917)
78 450	47 250	31 200	2 913
11 638 525	10 806 031	832 494	151 581
182 228	127 354	54 874	10 029
10 078 640	8 704 348	1 374 292	132 161
122 942	90 007	32 935	502
47 885	41 257	6 628	7
169 835	67 792	102 043	27 514
9 458	4 915	4 543	923
1 710 417	1 526 661	183 756	23 485
0	0	0	0
0	0	0	0
9 948	2 858	7 090	3 650
24 910 488	22 144 082	2 766 406	355 072
52 497	32 321	20 176	3 670
589 135	544 927	44 208	8 321
1 346 836	1 168 970	177 866	17 661
3 386	16	3 370	36
213 747	165 225	48 522	3 046
46 377	10 420	35 957	12 226
129 201	33 567	95 634	10 438



COMPAGNIES D'ASSURANCE-VIE

SOMMAIRE FINANCIER

PORTEFEUILLE ONTARIEN

Pour l'exercice terminé le 31 décembre 2005 (en milliers)

Primes
directes
souscrites
\$

Indemnités et
paiements aux
versés aux
\$

Note

FÉDÉRAL cont.

	CIBC Limitée, Compagnie d'assurance-vie	10 410	3 786
	CIGNA du Canada compagnie d'assurance sur la vie	3 335	3 569
	Société d'assurance vie SIAP	0	0
17	Confédération (La), Compagnie d'assurance-vie	0	0
	Co-operators Compagnie d'assurance-vie	250 048	169 676
	Crown, compagnie d'assurance-vie	0	0
	CUMIS (La), Compagnie d'assurance-vie	76 443	42 403
	Industrielle-Alliance Pacifique Compagnie d'Assurance sur la Vie (L')	92 794	32 244
	London Life, Compagnie d'assurance-vie	1 641 804	861 086
	Manuvie Canada Ltée	28 334	18 202
	Société d'Assurance Vie MD	18 030	774
	Penncorp, La Compagnie d'assurance-vie	25 861	6 973
	Primerica du Canada, La Compagnie d'assurance-vie	88 831	30 452
	RBC, Compagnie d'assurance vie	458 627	206 865
	Reliable (La), Compagnie d'assurance-vie	30 422	13 160
	Scotia-Vie compagnie d'assurance	7 899	432
	Sun Life du Canada, compagnie d'assurance-vie	2 802 062	2 606 555
	TD, Compagnie d'assurance-vie	20 158	4 152
	Canada sur la Vie, La Compagnie d'Assurance du	1 268 553	1 415 156
	Canada-Vie du Canada, Compagnie d'Assurance	0	5
	Empire, Compagnie d'Assurance-Vie (L')	317 132	226 755
	Equitable Compagnie d'Assurance-Vie du Canada (L')	222 550	159 712
	Great-West (La), Compagnie d'assurance-vie	1 902 536	1 411 073
	Lincoln National Life Insurance Company (The)	0	0
	Manufacturers, La Compagnie d'Assurance-Vie	3 509 850	2 824 752
	Standard Life du Canada, Compagnie d'Assurance	812 666	778 950
	Wawanesa, La Compagnie d'Assurance-vie	16 455	9 519
	Transamerica Vie Canada	279 600	141 703
	Unité-Vie du Canada (L')	55 973	18 838
18	Western Life, Compagnie d'assurance vie	10 753	5 189



PORTEFEUILLE GLOBAL

Total de l'actif	Total du passif	Excédent de l'actif sur le passif	Bénéfice net/ (perte nette)
\$	\$	\$	\$
30 527	(20 257)	50 784	5 351
42 222	34 424	7 798	666
10 000	155	9 845	0
0	0	0	0
2 310 572	1 870 498	440 074	19 598
701 092	499 423	201 669	15 200
602 614	511 041	91 573	13 896
2 025 797	1 772 098	253 699	41 450
21 180 087	19 505 530	1 674 557	344 168
3 596 478	3 301 093	295 385	59 095
208 560	178 267	30 293	3 727
236 791	174 484	62 307	11 259
411 805	6 167	405 638	43 457
4 201 750	3 303 602	898 148	70 214
47 272	25 999	21 273	1 947
52 803	(18 045)	70 848	11 501
68 738 349	59 848 306	8 890 043	1 318 682
22 524	(3 501)	26 025	1 166
14 682 236	11 560 856	3 121 380	541 708
4 233 631	4 051 774	181 857	5 944
2 961 186	2 503 582	457 604	28 671
1 025 152	858 110	167 042	14 366
22 134 447	12 836 084	9 298 363	1 324 056
19 546	0	19 546	17 458
50 896 006	38 756 016	12 139 990	2 076 357
14 697 281	13 548 261	1 149 020	177 504
418 426	348 046	70 380	4 712
4 599 920	3 502 738	1 097 182	(83 698)
276 729	242 249	34 480	4 509
57 355	40 463	16 892	1 485



COMPAGNIES D'ASSURANCE-VIE

SOMMAIRE FINANCIER

PORTEFEUILLE ONTARIEN

Pour l'exercice terminé le 31 décembre 2005 (en milliers)

Primes
directes
souscrites
\$

Indemnités et
paiements aux
versés aux
\$

Note

FÉDÉRAL cont.

14 417 315

11 102 983

SUCCURSALES

	Aetna Life Insurance Company	999	1 696
	Allianz Life Insurance Company of North America	2 556	1 042
	American Bankers, Compagnie d'Assurance Vie de la Floride	80 987	12 647
	American, Compagnie d'assurance-vie et d'assurance-maladie	11 180	1 830
	American Income Life Insurance Company	15 738	2 741
	AMEX Compagnie d'assurance	982	0
19	Assurant Vie du Canada	0	0
	AXA Équitable assurance-vie	55	1 417
20	Bankers Life and Casualty Company	0	0
	Combined d'Amérique, Compagnie d'assurance	37 329	13 089
	Connecticut General Life Insurance Company	4 465	1 229
	CUNA Mutuelle, La Société d'Assurance	195	385
21	Fidelity Investments, compagnie d'assurance-vie	0	0
	First Allmerica Financial Life Insurance Company	23	28
	Forethought Life Insurance Company	1 602	6 056
	Fortis Benefits, compagnie d'assurance	65 079	14 537
	General American Life Insurance Company	0	(104)
	Gerber, compagnie d'assurance-vie	1 061	44
	Hartford Life Insurance Company	0	546
	Household, compagnie d'assurance-vie	13 457	2 450
	John Alden, La Compagnie d'assurance-vie	0	10
	John Hancock Life Insurance Company	26	9
	Liberté de Boston, Compagnie d'assurance-vie	169	284
	Life Insurance Company of North America	1 242	1 848
	Life Investors d'Amérique, Compagnie d'assurance	4 272	1 498
	Lincoln Heritage Life Insurance Company et (ou) Superior Life Insurance Company	0	0
	Massachusetts Mutual Life Insurance Company	220	218
22	MetVie Canada	0	0



PORTEFEUILLE GLOBAL

Total de l'actif \$	Total du passif \$	Excédent de l'actif sur le passif \$	Bénéfice net/ (perte nette) \$
222 802 337	181 192 909	41 609 428	6 129 847
51 771	16 956	34 815	2 385
73 555	24 699	48 856	8 001
218 704	130 371	88 333	8 281
130 359	47 869	82 490	13 387
149 300	66 398	82 902	10 438
6 357	123	6 234	1 017
0	0	0	0
33 257	16 656	16 601	(125)
0	0	0	0
548 984	307 134	241 850	51 168
69 603	58 862	10 741	(2 658)
22 779	17 715	5 064	(466)
5 775	2 822	2 953	(729)
2 280	1 346	934	(45)
124 546	103 297	21 249	2 631
458 324	424 190	34 134	704
1 161 270	607 870	553 400	127 141
15 881	3 729	12 152	(488)
50 099	30 920	19 179	5 723
135 676	44 159	91 517	14 616
1 951	1 167	784	(71)
16 075	6 482	9 593	(160)
13 348	3 336	10 012	491
39 229	22 043	17 186	(3 742)
213 235	110 578	102 657	14 488
3 092	0	3 092	(24)
23 260	8 190	15 070	(730)
0	0	0	0



COMPAGNIES D'ASSURANCE-VIE

SOMMAIRE FINANCIER

Pour l'exercice terminé le 31 décembre 2005 (en milliers)

PORTEFEUILLE ONTARIEN

Primes
directes
souscrites
\$

Indemnités et
paiements aux
versés aux
\$

Note

SUCCURSALES cont.

Métropolitaine (La), Compagnie d'assurance-vie	1 460	13 858
Minnesota, La Compagnie d'assurance-vie	128	379
New York Life, compagnie d'assurance	22 916	7 134
Pennsylvania Life Insurance Company	0	0
Phoenix Life Insurance Company	0	29
Principal, compagnie d'assurance-vie	96	237
Provident, compagnie d'assurance-vie et accident	0	0
Reassure America Life Insurance Company	4	11
State Farm Life Insurance Company	81 798	38 781
Stonebridge, compagnie d'assurance-vie	33	0
Lincoln National Life Insurance Company (The)	0	0
Prudentielle d'Amérique (La), Compagnie d'assurance	4 158	6 347
Standard Life, Compagnie d'assurance	19 712	89 382
Travelers Insurance Company (The)	0	282
United American Insurance Company	415	444
23 Washington National, La Compagnie d'assurance	321	49
	372 678	220 433
Total	15 769 186	12 051 819



PORTEFEUILLE GLOBAL

Total de l'actif	Total du passif	Excédent de l'actif sur le passif	Bénéfice net/ (perte nette)
\$	\$	\$	\$
1 695 090	462 554	1 232 536	63 575
2 537	107	2 430	43
263 999	93 348	170 651	12 049
1 173	5	1 168	62
2 238	542	1 696	(11)
9 505	6 178	3 327	247
249 552	4 712	244 840	70 233
13 957	4 976	8 981	697
937 138	738 558	198 580	22 504
44 111	5 921	38 190	3 592
19 546	86	19 460	17 458
260 390	188 398	71 992	(1 745)
1 035 982	988 716	47 266	(7 739)
25 825	3 491	22 334	256
10 837	5 551	5 286	458
5775	2822	2953	(729)
8146365	4 562 877	3 583 488	432 183
256 055 878	208 022 079	48 033 799	6 915 253



COMPAGNIES DE RÉASSURANCE

SOMMAIRE FINANCIER

PORTEFEUILLE ONTARIEN

Pour l'exercice terminé le 31 décembre 2005 (en milliers)

Ce tableau ne contient que le nom des compagnies autorisées à faire uniquement de la réassurance

Primes
prises
en charge
\$

Pertes nettes
sublies
\$

Note

ONTARIO

Farm Mutual Reinsurance Plan Inc.	108,670	85,756
Global Reinsurance Company	(55)	7 194
	108 615	92 950

COMPAGNIES EXTRAPROVINCIALES

Optimum Reassurance Inc.	31 944	3 139
--------------------------	--------	-------

FÉDÉRAL

Anglo Canada General Insurance Company	83 987	48 964
Aspen Insurance UK Limited	43 419	27 629
Munich du Canada, Compagnie de réassurance	165 345	80 213
RGA, Compagnie de réassurance du Canada	189 256	9 729
SCOR Canada, Compagnie de réassurance	26 725	15 110
Suecia, Compagnie de réassurance	3	9
Suisse de réassurance vie et santé Canada	263 756	40 574
Swiss Reinsurance Company Canada	78 515	19 460
	851 006	241 688

SUCCURSALES

Alea Europe Ltd.	106	(1 916)
American Agricultural Insurance Company	8 179	6 381
AXA RE	49 612	62 304
Caisse Centrale de Réassurance	20 526	11 385
Cavell Insurance Company Limited	(4)	(140)
Converium Reinsurance (Amérique du Nord) Inc.	(602)	2 352
Employers Reassurance Corporation	60 553	34 151
Endurance Reinsurance Corporation of America	8 373	2 288
Everest Reinsurance Company	95 952	46 422
Folksamerica Reinsurance Company	10 238	3 368
GE Frankona Ruckversicherungs- Aktiengesellschaft	1 797	750
24 General Re Life Corporation	0	0
Hannover Ruckversicherung AG	62 582	22 012
Mapfre Reinsurance Corporation	3 115	900



PORTEFEUILLE GLOBAL

Total de l'actif \$	Total du passif \$	Excédent de l'actif sur le passif \$	Sinistres engagés par rapport aux primes acquises %	Bénéfice net/ (perte nette) \$
490,186	315,292	174,894	92	24,613
128 053	90 640	37 413	-805	5 723
618 239	405 932	212 307		30 336
266 494	236 526	29 968	S/O	3 319
350 420	290 328	60 092	62	13 476
133 926	61 056	72 870	95	(4 819)
1 357 038	1 050 677	306 361	66	47 914
2 186 822	1 784 695	402 127	S/O	(6 156)
462 518	306 642	155 876	63	15 557
10 443	3 616	6 827	300	79
2 733 765	2 454 215	279 550	S/O	90 242
1 071 684	937 206	134 478	49	18 837
8 306 616	6 888 435	1 418 181		175 130
72 031	37 641	34 390	-2580	5 764
58 024	26 802	31 222	100	(1 194)
946 228	523 842	422 386	88	27 801
161 560	125 447	36 113	61	4 622
21 434	3 230	18 204	3500	556
38 819	11 090	27 729	103	(1 615)
725 682	336 643	389 039	S/O	70 810
73 484	45 821	27 663	70	252
589 141	457 925	131 216	76	13 591
170 180	106 646	63 534	57	6 211
48 149	19 673	28 476	S/O	25 243
9 066	2 501	6 565	S/O	1 445
569 112	341 693	227 419	66	16 926
31 965	6 184	25 781	84%	(201)



COMPAGNIES DE RÉASSURANCE

SOMMAIRE FINANCIER

PORTEFEUILLE ONTARIEN

Pour l'exercice terminé le 31 décembre 2005 (en milliers)

Ce tableau ne contient que le nom des compagnies autorisées à faire uniquement de la réassurance

Primes
prises
en charge
\$

Pertes nettes
sublies
\$

Note

SUCCURSALES

Munich (La), Compagnie de réassurance	891 220	691 244
Nationwide Mutual Insurance Company	(7)	(47)
Nederlandse Reassurantie Groep N.V.	0	0
NRG Victory Reinsurance Limited	(13)	1 206
Odyssey America Reinsurance Corporation	66 944	49 202
Partner Re SA	56 720	27 493
Pohjola Non-Life Insurance Company Ltd.	0	(55)
ReliaStar, Compagnie d'assurance-vie	18 050	3 013
SCOR Vie	1 906	799
Seaton Insurance Company	0	0
Sorema North America Reinsurance Company	(3)	(73)
Swiss Reinsurance Company	326 450	2 033
Terra Nova Insurance Company Limited	(68)	3 030
The Insurance Corporation of New York	0	(277)
The Toa Reinsurance Company of America	24 300	17 151
Transatlantic Reinsurance Company	70 783	23 582
XL Re Europe, succursale du Canada	16 637	5 484
	1 793 346	1 014 042
TOTAL	2 784 911	1 351 819

* Pour les compagnies de réassurance ayant un portefeuille d'assurance-vie et d'assurance multirisques (IARD), les sinistres réalisés présentés dans le rapport comme pourcentage des primes acquises se rapportent seulement au portefeuille de l'assurance multirisques.



PORTEFEUILLE GLOBAL

Total de l'actif \$	Total du passif \$	Excédent de l'actif sur le passif \$	Sinistres engagés par rapport aux primes acquises %	Bénéfice net/ (perte nette) \$
7 003 537	5 874 748	1 128 789	S/O	9 208
26 653	6 754	19 899	S/O	1 052
4 964	1 877	3 087	S/O	(232)
18 846	6 457	12 389	-12060	(499)
224 306	145 411	78 895	73	7 350
403 679	380 759	22 920	52	16 267
2 360	480	1 880	S/O	47
127 535	68 908	58 627	S/O	6 708
240 141	170 991	69 150	S/O	2 665
7 412	1 548	5 864	S/O	329
53 185	8 919	44 266	-3100	2 025
1 924 900	1 111 759	813 141	S/O	63 245
47 124	27 284	19 840	-4268	160
30 757	2 639	28 118	S/O	841
165 715	124 780	40 935	81	2 235
510 527	375 477	135 050	60	18 572
152 613	101 023	51 590	49	6 566
14 459 129	10 454 952	4 004 177		306 750
23 650 478	17 985 845	5 664 633		515 535



BOURSES D'ASSURANCE RÉCIPROQUE OU D'INTERASSURANCE

SOMMAIRE FINANCIER

PORTEFEUILLE ONTARIEN

Pour l'exercice terminé le 31 décembre 2005 (en milliers)

Primes
directes
souscrites
\$

Sinistres
directs
réalisés
\$

Note

ONTARIO

Canadian Lawyers Liability Assurance Society	25 025	40 479
Canadian Universities Reciprocal Insurance Exchange	6 991	3 651
Community Newspapers Reciprocal Insurance Exchange	88	64
Healthcare Insurance Reciprocal of Canada	85 350	67 275
25 Metro Public Education Insurance Exchange	0	0
Municipal Electric Association Reciprocal Insurance Exchange	8 628	1 962
Ontario Municipal Insurance Exchange	18 244	13 820
Fonds d'échange d'assurance des conseils scolaires de l'Ontario	29 950	31 102
Poultry Insurance Exchange Reciprocal of Canada	431	7
	174 707	158 360
SUCCURSALES		
Lumberman's Underwriting Alliance'	8 983	(31)
Total	183 690	158 329



PORTEFEUILLE GLOBAL

Total de l'actif \$	Total Liabilities	Total du passif \$	Excédent de l'actif par rapport au passif \$	Sinistres réalisés par rapport aux primes acquises %	Bénéfice net/ (perte nette) \$
136 396	77128 642	128 642	7 754	125	(1 812)
61 614	50 439	50 439	11 175	54	5 181
920	173	73	747	78	(64)
349 180	282 201	282 201	66 979	82	27 562
0		0	0	S/O	0
36 050	15 668	15 668	20 382	17	5 837
41 765	40 867	40 867	898	108	(1 907)
161 052	125 055	125 055	35 997	100	5 607
1 724	722	722	1 002	2	357
788 701	643 767	643 767	144 934		40 761
98 740		50 990	47 750	8	26 486
887 441	643 767	694 757	192 684		67 247



SOCIÉTÉS FRATERNELLES

SOMMAIRE FINANCIER

Pour l'exercice terminé le 31 décembre 2005 (en milliers)

PORTEFEUILLE ONTARIEN

Primes
directes
souscrites
\$

Indemnités et
paiements versés
titulaires de polices
\$

Note

ONTARIO

Guaranteed Funeral Deposits of Canada (fraternelle)	21 388	23 609
Teachers Life Insurance Society (fraternelle)	7 910	4 606
Toronto Police Widows and Orphans Fund	1 211	2 013
	30 509	30 228

FÉDÉRAL

ACTRA, La Société fraternelle	766	795
Professionnels de la vente, L'Association canadienne des	128	526
26 Slovaque du Canada, Société de bienfaisance	0	0
27 Slovaque canadienne, Ligue	0	0
Lutheran Life Insurance Society of Canada	12 737	13 462
Fils d'Écosse, Association de bienfaisance des	592	377
Grande loge orangiste de l'Amérique britannique (La)	1 080	730
Ordre indépendant des forestiers (L')	20 202	21 854
Order of Italo-Canadians (The)	17	61
Ukrainienne du Canada, Société fraternelle	33	124
Ukrainian Mutual Benefit Association of St. Nicholas of Canada	5	26
28 Travailleurs, Association canadienne de bienfaisance des	0	0
	35 560	37 955

SUCCURSALES

ACA Assurance	547	174
Croatian Catholic Union of U.S.A and Canada	0	1
Croatian Fraternal Union of America	397	258
Chevaliers de Colomb	79 158	23 318
Conseil suprême de l'arcane royal (Le)	851	116
Ukrainian Fraternal Association of America	28	24
Ukrainian National Association	46	123
United Commercial Travelers of America, Order of	51	13
Woman's Life Insurance Society	224	233
	81 302	24 260
TOTAL	147 371	92 443



PORTEFEUILLE GLOBAL

Total de l'actif \$	Total du passif \$	Excédent de l'actif sur le passif \$	Bénéfice net/ (perte nette) \$
184 963	182 978	1 985	677
38 054	33 025	5 029	(207)
61 763	55 299	6 464	(146)
284 780	271 302	13 478	324
59 285	40 881	18 404	439
26 913	18 424	8 489	(225)
0	0	0	0
0	0	0	0
308 983	273 101	35 882	2 607
13 926	11 594	2 332	40
20 898	18 351	2 547	(14)
4 755 515	3 599 687	1 155 828	65 797
1 440	997	443	25
6 929	5 708	1 221	39
4 955	3 818	1 137	8
0	0	0	0
5 198 844	3 972 561	1 226 283	68 716
28 627	14 658	13 969	(1 231)
222	0	222	2
11 315	10 151	1 164	(504)
1 441 139	1 198 988	242 151	46 454
12 360	7 748	4 612	162
4 082	2 189	1 893	47
10 415	6 280	4 135	241
4 431	2 765	1 666	(174)
10 348	8 323	2 025	337
1 522 939	1 251 102	271 837	45 334
7 006 563	5 494 965	1 511 598	114 374

Notes relatives au sommaire financier

- 1 L'ancien nom de Fenchurch General Insurance Company est Loyalist Insurance Company.
- 2 L'ancien nom de Howard Mutual Insurance Company est Howard Mutual Fire Insurance Company.
- 3 Aucun renseignement financier n'a été déposé en 2005 au sujet de la Markham General Company. La liquidation de cette société a été ordonnée à compter du 24 juillet 2002.
- 4 Aucun renseignement financier n'a été déposé au sujet de Canadian Farm Insurance Corp.
- 5 Aucun renseignement financier n'a été déposé au sujet de L'Unique assurances générales. La compagnie est titulaire d'un permis depuis octobre 2005.
- 6 L'ancien nom d'Optimum Société d'Assurance inc. est Optimum Frontier Insurance Company.
- 7 Aucun renseignement financier n'a été déposé en 2005 au sujet d'Orléans, compagnie d'assurances générales.
- 8 Aucun renseignement financier n'a été déposé en 2005 au sujet de La Compagnie de Cautionnement Alta. La compagnie est liée à une condition énoncée dans son permis selon laquelle elle ne peut accepter de nouveaux contrats ni renouveler de contrats existants.
- 9 L'ancien nom de la Compagnie d'assurance d'hypothèques Genworth Financial Canada est GE Capital Mortgage Insurance Canada.
- 10 Aucun renseignement financier n'a été déposé en 2005 au sujet de Granite Compagnie d'assurances.
- 11 L'ancien nom de la Compagnie d'assurance habitation et auto TD est Compagnie d'assurance Liberté du Canada.
- 12 Aucun renseignement financier n'a été déposé en 2005 au sujet d'Atradius Credit Insurance N.V. La compagnie est titulaire d'un permis depuis novembre 2005.
- 13 Aucun renseignement financier n'a été déposé en 2005 au sujet de Jewelers Mutual Insurance Company. La compagnie est titulaire d'un permis depuis septembre 2005.
- 14 Aucun renseignement financier n'a été déposé en 2005 au sujet de The Home Insurance Company. La compagnie est liée à une condition énoncée dans son permis selon laquelle elle ne peut accepter de nouveaux contrats.
- 15 Aucun renseignement financier n'a été déposé en 2005 au sujet de L'Internationale, compagnie d'assurance-vie.
- 16 Aucun renseignement financier n'a été déposé en 2005 au sujet de L'Union-Vie, compagnie d'assurance mutuelle.
- 17 Aucun renseignement financier n'a été déposé en 2005 au sujet de La Confédération, Compagnie d'assurance-vie. La compagnie est liée à une condition énoncée dans son permis selon laquelle elle ne peut accepter de nouveaux contrats et est en cours de liquidation.
- 18 L'ancien nom de Western Life, Compagnie d'assurance vie est Federated Life Insurance Company of Canada.
- 19 Aucun renseignement financier n'a été déposé en 2005 au sujet d'Assurant Vie déposé en 2005 au sujet d'Assurant Vie du Canada. La compagnie est titulaire d'un permis depuis décembre 2005.
- 20 Aucun renseignement financier n'a été déposé en 2005 au sujet de Bankers Life and Casualty Company. La compagnie était en cours de liquidation.



- 21 Aucun renseignement financier concernant les primes souscrites et les sinistres engagés n'a été déposé en 2005 au sujet de Fidelity Investments, compagnie d'assurance-vie. La compagnie est titulaire d'un permis depuis décembre 2005.
- 22 Aucun renseignement financier n'a été déposé en 2005 au sujet de MetVie Canada. La compagnie est titulaire d'un permis depuis novembre 2005.
- 23 L'ancien nom de La Compagnie d'assurance Washington National est Compagnie d'assurances Bankers National Life.
- 24 L'ancien nom de General Re Life Corporation est General & Cologne Life Re of America.
- 25 Aucun renseignement financier n'a été déposé en 2005 au sujet de Metro Public Education Insurance Exchange. La compagnie est en cours de liquidation.
- 26 Aucun renseignement financier n'a été déposé en 2005 au sujet de la Société de bienfaisance Slovaque du Canada.
- 27 Aucun renseignement financier n'a été déposé en 2005 au sujet de la ligue Slovaque canadienne. La compagnie est inactive depuis le 31 décembre 2003.
- 28 Aucun renseignement financier n'a été déposé en 2005 au sujet de l'Association canadienne de bienfaisance des travailleurs. La compagnie a transféré ses polices d'assurance et son passif à l'Association de bienfaisance des Fils d'Écosse à compter du 1er janvier 2004.

