



COMMISSION DES SERVICES FINANCIERS DE L'ONTARIO

# RAPPORT SUR LES ASSURANCES 2006 DU SURINTENDANT





# RAPPORT SUR LES ASSURANCES 2006 DU SURINTENDANT

Les renseignements suivants sont tirés des relevés annuels déposés par les compagnies d'assurances et, dans le cas des assureurs inscrits au niveau fédéral, du Bureau du surintendant des institutions financières. Bien que tous les efforts possibles aient été déployés pour assurer l'exactitude du présent rapport, les renseignements qui y figurent ne devraient pas être utilisés comme source unique dans la prise de décision. D'autres sources devraient être consultées. Si ces renseignements subissent des modifications importantes, celles-ci seront signalées au ministre des Finances et publiées dans la Gazette de l'Ontario. Les renseignements sont classés par genre d'assureur; dans chaque groupe, les assureurs sont énumérés par ordre alphabétique.

Résumé de l'information financière . . . . .	3
Compagnies d'assurance IARD . . . . .	6
Compagnies d'assurance-vie . . . . .	22
Compagnies de réassurance . . . . .	30
Bourses d'assurance réciproque ou d'interassurance . . . . .	34
Sociétés fraternelles . . . . .	36
Notes relatives au sommaire financier . . . . .	38



L'Honorable Dwight Duncan  
Ministre des Finances  
7, Queen's Park Crescent  
Toronto ON M7A 1Y7

Monsieur le Ministre,

J'ai le plaisir de vous présenter conformément à l'article 36 de la Loi sur les assurances le 128<sup>e</sup> rapport annuel, pour l'exercice qui s'est terminé le 31 décembre 2006. Avant la création de la Commission des services financiers de l'Ontario, ce rapport était publié par le surintendant des assurances.

En plus des renseignements que renferme le présent rapport, une liste de tous les assureurs détenant un permis est publiée dans la Gazette de l'Ontario en juillet de chaque année. Cette liste contient les noms des assureurs, leur adresse et numéro de téléphone, le nom de leurs agents principaux et les catégories pour lesquelles des permis leur ont été octroyés. Des renseignements sur les assureurs nouvellement autorisés et les changements apportés aux permis déjà délivrés sont également publiés en cours d'année dans les bulletins de la Commission des services financiers de l'Ontario.

Tout courtier ou membre du public peut vérifier si un assureur en particulier est titulaire d'un permis en appelant notre bureau au (416) 250-7250. Cette information est aussi disponible sur le site Web de la Commission ([www.fsco.gov.on.ca](http://www.fsco.gov.on.ca)).

Des communiqués de presse contenant d'autres renseignements d'intérêt public sont diffusés pendant l'année. Ils permettent d'atteindre un grand nombre de résidents de l'Ontario. De l'information est également fournie aux associations sectorielles pour qu'elles puissent l'inclure à leurs publications destinées à un auditoire plus spécialisé.

Des bulletins de la Commission des services financiers de l'Ontario sont diffusés suivant les besoins pour informer les assureurs et les autres personnes intéressées par le secteur de l'assurance.

Veuillez agréer, Monsieur le Ministre, l'expression de mes sentiments respectueux.

Le directeur général et surintendant des services financiers,

A handwritten signature in black ink, appearing to read "Bob Christie".

Bob Christie



# RÉSUMÉ DE L'INFORMATION FINANCIÈRE

## SOMMAIRE DES COMPAGNIES DÉTENANT UN PERMIS, SELON LA CATÉGORIE D'ACTIVITÉ

au 31 décembre 2006 et au 31 décembre 2005

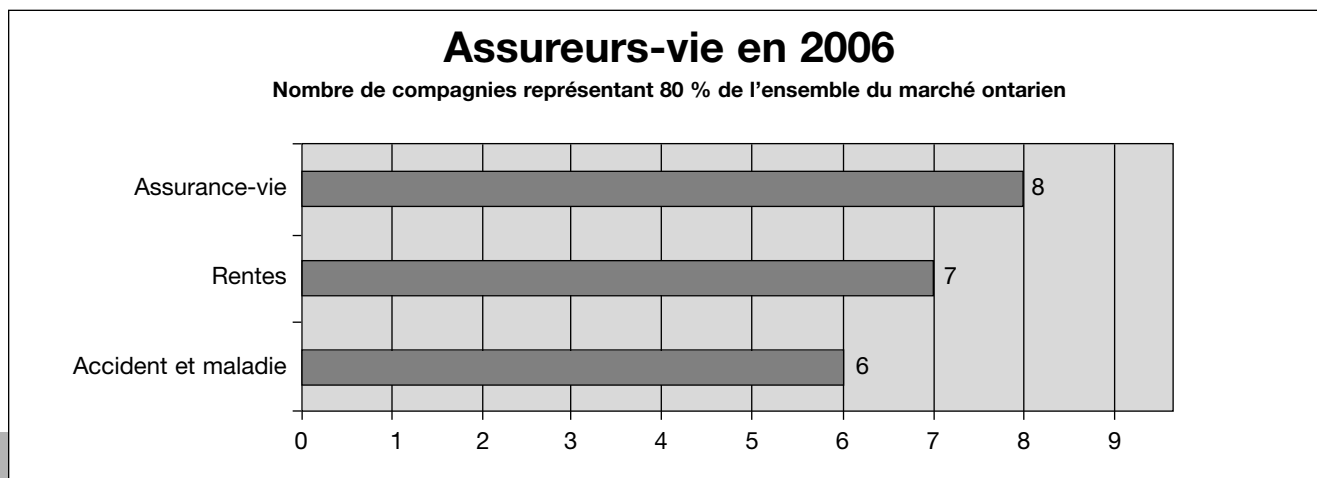
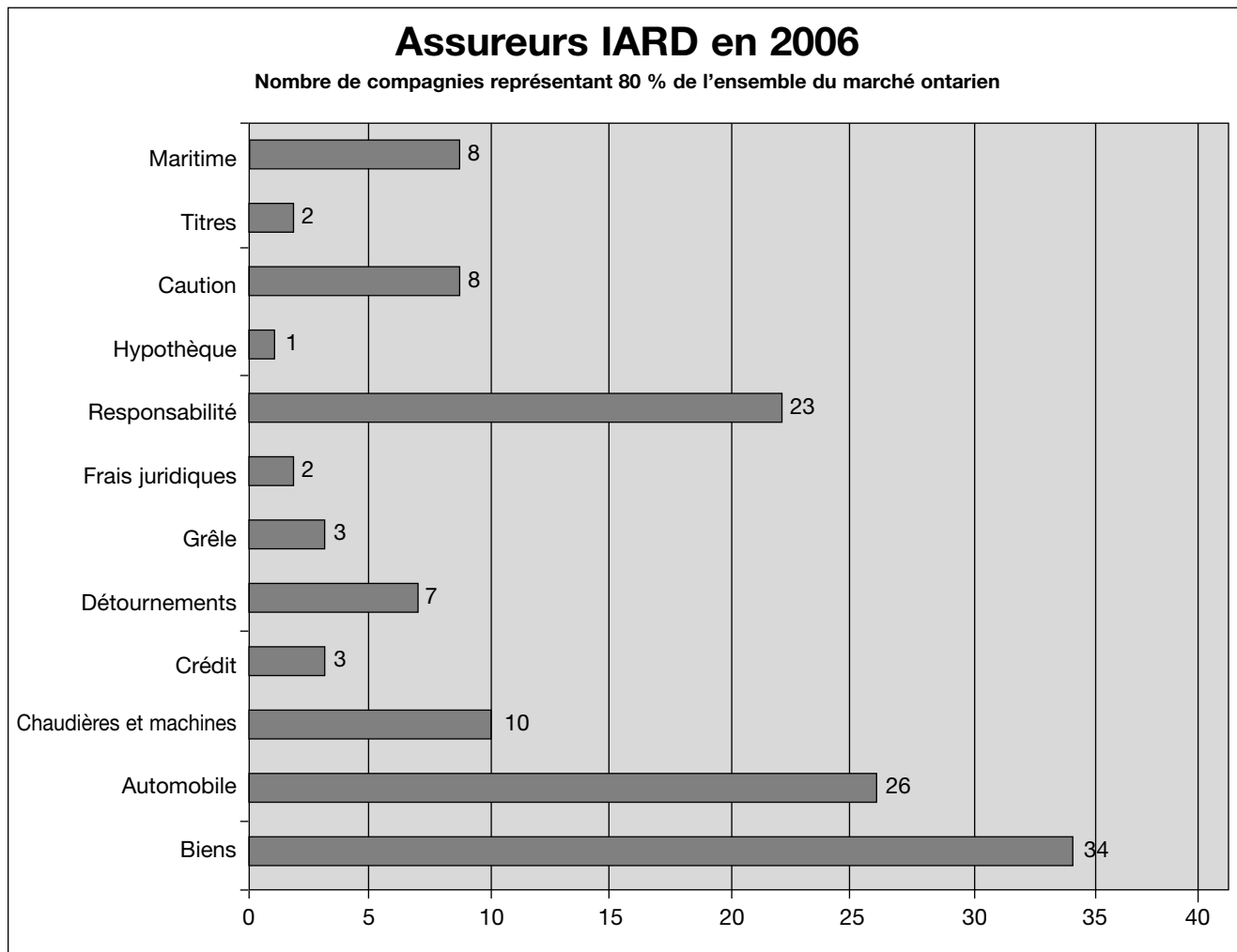
Analyse du total 2006

Catégorie d'activité	Total 2005	Ajouts	Retraits	Total 2006	Ontario	Hors province	Fédéral
Compagnies d'assurance multirisques (IARD)	221	5	8	218	62	12	144
Compagnies d'assurance-vie	100	3	2	101	4	16	81
Compagnies de réassurance	42	1	1	42	2	1	39
Bourses d'échanges réciproques	10	1	1	10	8	1	1
Sociétés fraternelles	24	0	0	24	3	0	21
Total	397	10	12	395	79	30	286

Remarques :

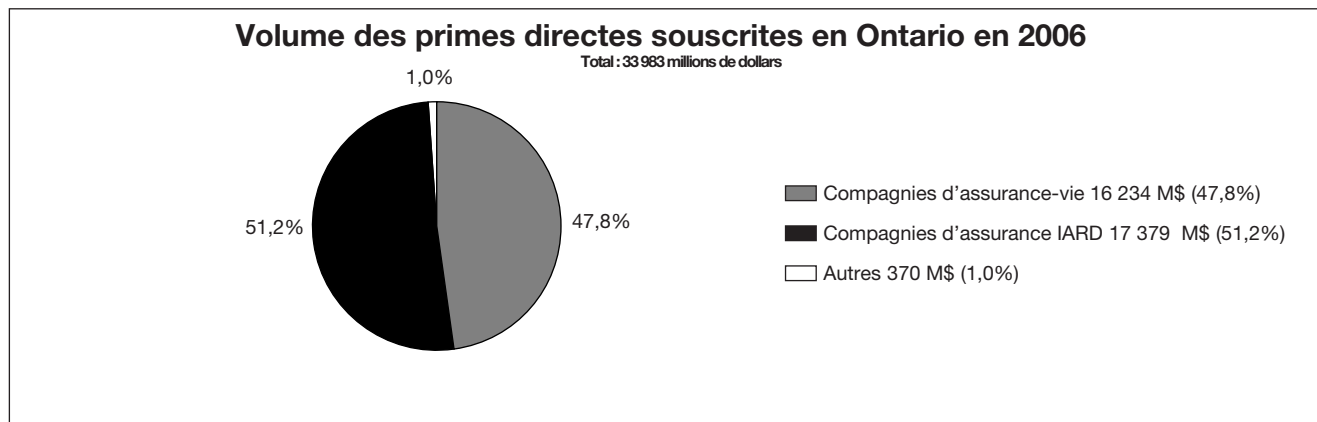
1. Les compagnies qui offrent à la fois de l'assurance IARD et de l'assurance-vie sont répertoriées sous la rubrique « Compagnies d'assurance-vie » du résumé ci-dessus. Leur rendement financier est indiqué séparément, selon la catégorie d'activité, dans le rapport suivant.
2. Le total de la rubrique « Fédéral » tient compte de l'exploitation des succursales.
3. Le rapport 2005 du surintendant fait état des données de la fin de l'année civile (le 31 décembre 2006), selon les déclarations annuelles des compagnies. Le rapport annuel 2006-2007 de la Commission des services financiers de l'Ontario présente les données à la fin de l'exercice (le 31 mars 2007).

Afin d'évaluer le niveau de concurrence, la Commission des services financiers de l'Ontario (CSFO) calcule pour chaque grand produit le nombre de compagnies représentant 80 % du marché. Il convient de noter que, à partir de 2006, ces chiffres sont fondés sur les compagnies prises isolément et non sur des groupes d'entreprises affiliées.

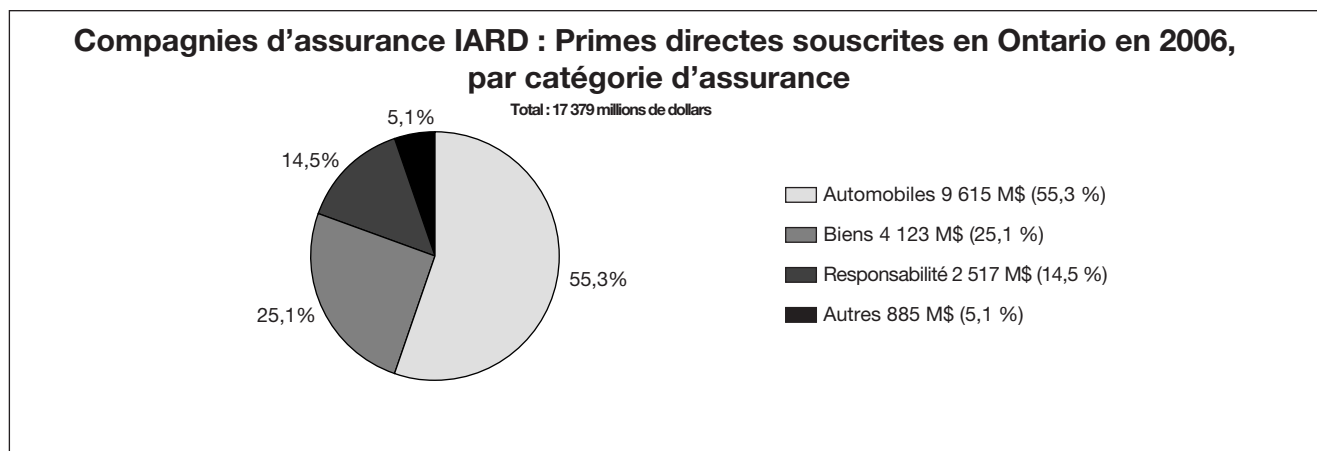




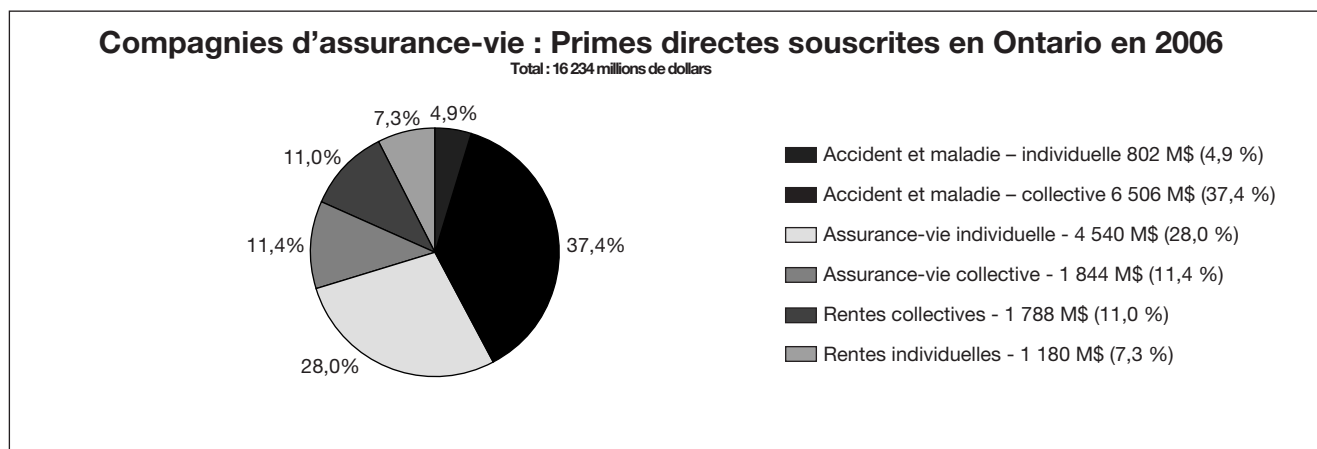
Le secteur des assurances constitue un marché de 33 milliards de dollars en Ontario. En 2006, 47,8 % du montant total des primes ont été versées au secteur de l'assurance-vie et 51,2 % aux assureurs IARD (y compris l'assurance-automobile).



En 2006, les assureurs IARD ont perçu 17,3 milliards de dollars en primes. La répartition entre l'assurance-automobile, l'assurance des biens et l'assurance responsabilité civile est demeurée inchangée d'une année sur l'autre.



La répartition générale parmi les compagnies d'assurance-vie est elle aussi restée constante. Sur les 16 milliards de dollars versés en primes aux compagnies d'assurance-vie, 18,3 % ont servi à l'achat d'une rente, 39,4 % à l'achat d'une assurance-vie individuelle ou collective et 42,3 % à l'acquisition d'une assurance accidents et maladie.





# COMPAGNIES D'ASSURANCE IARD

## SOMMAIRE FINANCIER

## PORTEFEUILLE ONTARIEN

Pour l'exercice terminé le 31 décembre 2006 (en milliers)

Primes  
directes  
souscrites  
\$

Sinistres  
directs  
réalisés  
\$

Note

### ONTARIO

Algoma Mutual Insurance Company	8 025	4 657
Amherst Island Mutual Insurance Company	499	919
Ayr Farmers Mutual Insurance Company	14 519	7 435
Bay Of Quinte Mutual Insurance Co.	13 952	6 999
Bertie And Clinton Mutual Insurance Company	8 335	5 203
Brant Mutual Insurance Company	5 672	5 204
Caa Insurance Company (Ontario)	105 414	74 277
Caradoc Delaware Mutual Fire Insurance Company	1 230	570
Cayuga Mutual Insurance Company	5 079	3 317
Coachman Insurance Company	29 015	9 718
Commerce Et Industrie, La Compagnie D'assurances Du Canada	53 720	42 962
Coronation Insurance Company, Limited	0	0
Culross Mutual Insurance Company	1 384	2 530
Dufferin Mutual Insurance Company	6 990	6 287
Dumfries Mutual Insurance Company	11 304	7 018
Erie Mutual Fire Insurance Company	4 571	3 754
Farmers' Mutual Insurance Company (Lindsay)	60 091	39 725
Fenchurch General Insurance Company	471	331
GCAN Compagnie D'assurances	78 179	10 110
Germania Farmers' Mutual Fire Insurance Company	9 202	4 827
I Glengarry Farmers' Mutual Fire Insurance Company	0	0
Glengarry Mutual Insurance Company	8 109	3 913
Grenville Mutual Insurance Company	12 991	13 017
Grey & Bruce Mutual Insurance Company	1 592	1 171
Halwell Mutual Insurance Company	12 310	7 476
Hamilton Township Mutual Insurance Company	14 916	6 167
Hay Mutual Insurance Company	6 925	5 143
Heritage General Insurance Company	10 637	(541)
Howard Mutual Insurance Company	6 905	2 999
Howick Mutual Insurance Company	10 166	7 389



**PORTEFEUILLE GLOBAL**

Total de l'actif \$	Total du passif \$	Excédent de l'actif par rapport au passif \$	Sinistres réalisés par rapport aux primes perçues %	Bénéfice net/ (perte nette) \$
13 473	8 967	4 506	50%	454
2 162	903	1 259	41%	62
41 756	22 349	19 407	60%	2 401
28 329	11 854	16 475	51%	1 625
38 229	15 415	22 814	58%	1 554
18 196	10 929	7 267	75%	71
341 822	276 415	65 407	70%	5 215
7 227	971	6 256	62%	210
17 578	6 825	10 753	79%	68
120 285	92 620	27 665	35%	10 348
904 832	761 585	143 247	64%	25 512
4 068	882	3 186	n.d.	(17)
4 274	3 279	995	66%	(54)
18 033	13 272	4 761	82%	(787)
37 278	17 184	20 094	51%	1 926
21 973	8 147	13 826	52%	697
162 229	112 380	49 849	66%	6 005
10 367	4 364	6 003	18%	291
635 483	507 683	127 800	46%	21 174
18 944	10 555	8 389	62%	634
0	0	0	n.d.	0
17 797	8 274	9 523	53%	837
52 924	24 211	28 713	95%	(1 003)
4 282	1 772	2 510	71%	(282)
31 315	16 331	14 984	52%	1 934
33 537	19 692	13 845	33%	2 756
33 200	10 165	23 035	64%	1 156
17 810	2 136	15 674	55%	2 039
33 134	9 099	24 035	50%	1 900
20 955	13 386	7 569	76%	434





# COMPAGNIES D'ASSURANCE IARD

## SOMMAIRE FINANCIER

## PORTEFEUILLE ONTARIEN

Pour l'exercice terminé le 31 décembre 2006 (en milliers)

Primes  
directes  
souscrites  
\$

Sinistres  
directs  
réalisés  
\$

Note

### ONTARIO cont.

Kent & Essex Mutual Insurance Company	14 023	8 474
Kingsway Compagnie D'assurance Générale	274 410	187 397
L&A Mutual Insurance Company	5 683	4 857
Lambton Mutual Insurance Company	13 635	9 508
Lanark Mutual Insurance Company	20 414	12 774
Lawyers' Professional Indemnity Company	86 761	69 847
2 Markham General Insurance Company	0	0
Max Canada Insurance Company	4 148	1 329
Mckillop Mutual Insurance Company	7 239	4 908
Middlesex Mutual Insurance Co.	7 991	6 977
Norfolk Mutual Insurance Company	4 664	2 322
North Blenheim Mutual Insurance Company	7 203	3 062
North Kent Mutual Fire Insurance Company	5 578	2 834
Oxford Mutual Insurance Company	8 972	3 687
Peel Maryborough Mutual Insurance Company	12 542	10 399
Peel Mutual Insurance Company	26 797	13 739
Premier Insurance Company	0	572
3 Prescott Mutual Insurance Company	0	0
Pro-DeMnity Insurance Company	17 287	6 771
South Easthope Mutual Insurance Company	10 904	9 352
The West Wawanosh Mutual Insurance Company	13 012	8 082
The Westminster Mutual Insurance Company	6 253	4 202
The Yarmouth Mutual Fire Insurance Company	5 434	2 986
Town & Country Mutual Insurance Company	8 239	4 795
Townsend Farmers' Mutual Fire Insurance Company	4 544	2 724
Tradition Mutual Insurance Company	10 075	18 581
Trillium Mutual Insurance Company	29 349	18 263
Ttc Insurance Company Limited	0	0
Usborne And Hibbert Mutual Fire Insurance Company	4 924	6 247
Wabisa Mutual Insurance Company	5 364	5 744



**PORTEFEUILLE GLOBAL**

Total de l'actif \$	Total du passif \$	Excédent de l'actif par rapport au passif \$	Sinistres réalisés par rapport aux primes perçues %	Bénéfice net/ (perte nette) \$
48 151	19 446	28 705	57%	2 091
1 047 417	918 478	128 939	84%	13 760
10 923	6 306	4 617	86%	(243)
48 383	23 689	24 694	61%	1 112
58 340	25 793	32 547	60%	3 022
456 249	337 230	119 019	88%	9 398
0	0	0	n.d.	0
11 810	4 958	6 852	44%	475
20 495	12 404	8 091	58%	886
23 975	10 708	13 267	56%	793
14 387	6 536	7 851	40%	1 194
18 399	6 826	11 573	48%	1 410
27 318	9 255	18 063	53%	1 214
23 012	13 998	9 014	60%	1 286
31 441	18 216	13 225	60%	1 006
61 274	34 217	27 057	56%	3 542
2 533	4	2 529	n.d.	(516)
0	0	0	n.d.	0
84 347	61 561	22 786	78%	22
31 175	14 705	16 470	81%	755
40 432	25 684	14 748	45%	2,729
13 084	8 653	4 431	59%	538
13 857	4 977	8 880	63%	314
24 389	12 015	12 374	60%	572
15 976	8 734	7 242	49%	537
36 865	25 546	11 319	80%	(130)
78 096	53 596	24 500	61%	3,560
46 155	46 055	100	n.d.	0
34 264	7 791	26 473	75%	1,533
17 196	12 521	4 675	104%	(1,007)



# COMPAGNIES D'ASSURANCE IARD

## SOMMAIRE FINANCIER

## PORTEFEUILLE ONTARIEN

Pour l'exercice terminé le 31 décembre 2006 (en milliers)

Primes  
directes  
souscrites  
\$

Sinistres  
directs  
réalisés  
\$

Note

### ONTARIO cont.

West Elgin Mutual Insurance Company	9 326	7 573
York Fire & Casualty Insurance Company	135 746	93 288
	1 262 720	813 871

### COMPAGNIES EXTRAPROVINCIALES

Alberta Motor Association Insurance Company	0	0
Belair Inc., La Compagnie D'assurances	39 347	23 926
Canadian Farm Insurance Corp.	597	175
GMS Insurance Inc.	1 152	457
L'industrielle-Alliance Pacifique, Compagnie D'assurances Générales	2 979	409
Innovative Insurance Corporation	24	0
4 Unique Assurances Générales, (L)	0	0
5 Mutuelle D'église De L'inter-Ouest, (LA)	12	0
Optimum Société D'assurance Inc.	30 658	18 203
SGI Canada Insurance Services Ltd.	113	22
Union Canadienne Compagnie D'assurances, (L)	2 175	233
Trans Global Insurance Company	8 603	1 209
	85 660	44 634

### FÉDÉRAL

Assurance Ace Ina	141 819	102 436
Allstate Du Canada, Compagnie D'assurance	311 380	184,596
6 Cautionnement Alta, La Compagnie De	0	0
Ascentus Ltée, Les Assurances	10 164	5 647
Aviva, Compagnie D'assurance Du Canada	470 020	262 757
AXA Assurances (Canada)	272 060	191 051
AXA Pacifique Compagnie D'assurance	7 893	5 171
Canadienne Directe Incorporée, Compagnie D'assurance	0	0
Bouclier Du Nord Canadien (Le), Compagnie D'assurance	416	252
Certas Direct, Compagnie D'assurance	96 967	66 778
Chubb Du Canada, Compagnie D'assurance	340 855	147 542
Commonwealth, Compagnie D'assurance	32 602	6 027



**PORTEFEUILLE GLOBAL**

Total de l'actif \$	Total du passif \$	Excédent de l'actif par rapport au passif \$	Sinistres réalisés par rapport aux primes perçues %	Bénéfice net/ (perte nette) \$
37 601	21 972	15 629	49%	1 702
314 065	268 428	45 637	72%	2 365
5 383 101	4 011 947	1 371 154		141 080
388 156	280 591	107 565	65%	41 542
874 826	602 332	272 494	59%	50 862
9 056	6 307	2 749	62%	(670)
10 209	4 156	6 053	80%	(1 671)
60 228	44 702	15 526	75%	1 849
5 269	2 076	3 193	43%	44
0	0	0	n.d.	0
5 101	169	4 932	16%	321
176 598	140 227	36 371	50%	4 784
112 737	46 357	66 380	60%	13 125
424 080	340 707	83 373	68%	6 684
15 720	10 148	5 572	10%	2 379
2 081 980	1 477 772	604 208		119 249
1 030 268	786 399	243 869	53%	56 270
1 478 123	1 047 750	430 373	59%	128 635
0	0	0	n.d.	0
59 300	45 260	14 040	59%	774
3 329 901	2 688 105	641 796	58%	196 012
1 278 780	1 119 426	159 354	60%	25 913
972 005	773 625	198 380	53%	41 626
166 711	131 017	35 694	66%	6 940
256 783	209 418	47 365	62%	1 615
391 493	293 654	97 839	65%	25 663
2 030 075	1 439 947	590 128	48%	130 080
1 462 935	1 132 163	330 772	149%	2 637



# COMPAGNIES D'ASSURANCE IARD

## SOMMAIRE FINANCIER

## PORTEFEUILLE ONTARIEN

Pour l'exercice terminé le 31 décembre 2006 (en milliers)

Primes  
directes  
souscrites  
\$

Sinistres  
directs  
réalisés  
\$

Note

### FÉDÉRAL cont.

Constitution Du Canada, Compagnie D'assurance	0	50
Co-Operators, La Compagnie D'assurances Générales	670 119	477 119
Coseco, Compagnie D'assurance	141 549	120 603
Cumis, La Compagnie D'assurances Générales	29 183	30 564
Echelon, Compagnie D'assurances Générales	98 647	57 480
Economical, Compagnie Mutuelle D'assurance	947 219	608 278
Elite, La Compagnie D'assurances	59 011	27 884
Everest Du Canada, La Compagnie D'assurances	0	4
FCT Ltée (First Canadian Title), Compagnie D'assurances	50 998	19 208
Federated (La), Compagnie D'assurance Du Canada	53 758	25 804
Federation (La), Compagnie D'assurance Du Canada	70 928	60 799
Nord-Américaine (La), Première Compagnie D'assurance	785	434
Genworth Financial Canada, Compagnie D'assurance D'hypothèques	295 865	35 597
Cercle D'or, Compagnie D'assurance	0	0
Gore Mutual Insurance Company	147 402	84 241
Grain, La Compagnie D'assurance Et De Garantie	9 944	1 861
7 Granite, Compagnie D'assurance	0	0
ING Du Canada, Compagnie D'assurance	1 293 575	798 744
ING Novex, Compagnie D'assurance Du Canada	102 502	72 158
Jevco, La Compagnie D'assurance	11 769	8 700
Legacy, Compagnie D'assurances Générales	14 078	3 091
Lombard, Compagnie Canadienne D'assurances Générales	407 180	231 810
Lombard, Compagnie D'assurances	114 704	78 484
London Et Midland (La), Compagnie D'assurances Générales	33 196	2 813
Markel, Compagnie D'assurances Du Canada	164 567	131 859
Ancienne République (L'), Compagnie D'assurance Du Canada	32 203	28 549
Omega, Compagnie D'assurances Générales	2 366	758
Pafco Insurance Company	91 102	75 306
Pembridge, Compagnie D'assurances	54 541	21 153
Perth, Compagnie D'assurances	114 638	73 866



**PORTEFEUILLE GLOBAL**

Total de l'actif	Total du passif	Excédent de l'actif par rapport au passif	Sinistres réalisés par rapport aux primes perçues	Bénéfice net/ (perte nette)
\$	\$	\$	%	\$
3 005	662	2 343	n.d.	(23)
3 419 033	2 382 127	1 036 906	69%	118 121
419 993	342 624	77 369	81%	1 848
132 629	110 821	21 808	75%	2 117
272 604	197 953	74 651	58%	15 995
3 923 611	2 772 058	1 151 553	69%	130 004
254 084	199 146	54 938	60%	14 450
4 942	682	4 260	n.d.	(5)
108 841	71 019	37 822	32%	8 866
413 457	317 884	95 573	56%	26 555
581 574	494 476	87 098	69%	7 757
7 591	797	6 794	21%	606
3 296 860	1 945 658	1 351 202	14%	250 453
4 370	61	4 309	n.d.	134
421 943	294 346	127 597	63%	12 177
71 755	51 138	20 617	43%	4 604
0	0	0	n.d.	0
6 248 887	5 288 149	960 738	59%	287 149
391 794	337 438	54 356	59%	6 308
575 585	439 626	135 959	60%	29 243
38 824	(3 903)	42 727	4%	8 253
2 246 566	1 700 099	546 467	58%	125 179
394 950	283 775	111 175	77%	8 818
364 770	151 197	213 573	12%	54 125
804 129	631 420	172 709	68%	32 945
187 864	133 071	54 793	59%	5 852
16 225	2 864	13 361	30%	(701)
191 431	152 212	39 219	80%	(4 027)
473 417	270 290	203 127	49%	21 684
391 671	340 128	51 543	69%	5 566



# COMPAGNIES D'ASSURANCE IARD

## SOMMAIRE FINANCIER

## PORTEFEUILLE ONTARIEN

Pour l'exercice terminé le 31 décembre 2006 (en milliers)

Primes  
directes  
souscrites  
\$

Sinistres  
directs  
réalisés  
\$

Note

### FÉDÉRAL cont.

8	Pilot, La Compagnie D'assurances	658 385	576 102
	Primum, Compagnie D'assurances	174 475	97 135
	Québec, Compagnie D'assurances Du	0	(272)
	RBC, Compagnie D'assurances Générales	264 568	187 227
	RBC, Compagnie D'assurance Voyage	97 275	38 731
	Royal & Sun Alliance Du Canada, Société D'assurances	365 715	210 016
	S & Y Insurance Company	61 120	32 869
	Scotia Générale, Compagnie D'assurances	0	0
9	Scottish & York Ltée, Compagnie D'assurance	192 838	132 915
	Securican General Insurance Company	9 150	5 091
	Sécurité Nationale, Compagnie D'assurances	568 015	384 447
	St. Paul Garantie, Compagnie D'assurances	78 411	35 187
	TD Assurance Directe Inc.	0	0
	TD, Compagnie D'assurances Générales	165 788	115 301
	TD, Compagnie D'assurances Générales Habitation Et Auto	213 527	175 192
	Temple, La Compagnie D'assurances	85 284	12 094
	Compagnie D'inspection Et D'assurance Chaudière Et Machinerie Du Canada (La)	17 240	4 615
	Dominion Du Canada, Compagnie D'assurances Générales	711 593	428 543
	Garantie (La), Compagnie D'assurances De L'amérique Du Nord	228 330	146 046
	Compagnie D'assurance Missisquoi, La	274	(894)
	Hypothèques Du Canada, La Compagnie D'assurances D'	0	(563)
	Nordique (La), Compagnie D'assurances Du Canada	140 056	65 383
	North Waterloo Farmers Mutual Insurance Company (The)	42 160	23 710
	Personnelle (La), Compagnie D'assurances	317 958	247 186
	Portage La Prairie Mutual Insurance Company (The)	19 079	13 246
	Sovereign General Insurance Company (The)	61 913	36 198
	Wawanesa, La Compagnie Mutuelle D'assurances	430 873	312 902
	Traders Générale, Compagnie D'assurances	327 250	230 906
	Trafalgar Du Canada, Compagnie D'assurances	97 953	55 961
	Trisura Garantie, Compagnie D'assurance	4 159	543



**PORTEFEUILLE GLOBAL**

Total de l'actif \$	Total du passif \$	Excédent de l'actif par rapport au passif \$	Sinistres réalisés par rapport aux primes perçues %	Bénéfice net/ (perte nette) \$
1 797 174	1 500 833	296 341	86%	8 437
966 449	804 491	161 958	65%	38 993
98 974	70 077	28 897	59%	3 154
746 781	566 825	179 956	73%	32,117
241 735	104 253	137 482	26%	15,768
3 409 410	2 639 086	770 324	59%	81,040
139 317	115 407	23 910	73%	(1,856)
7 098	1	7 097	0%	100
708 951	593 744	115 207	70%	9,463
23 340	15 739	7 601	54%	924
2 601 126	1 774 682	826 444	71%	155,351
728 495	502 243	226 252	42%	28,461
13 159	202	12 957	n.d.	312
424 284	360 497	63 787	72%	14 421
1 148 055	955 005	193 050	67%	39 762
805 042	652 213	152 829	30%	34 269
201 060	123 880	77 180	22%	19 778
2 629 599	1 904 732	724 867	63%	149 523
983 512	513 874	469 638	56%	46 997
469 984	380 515	89 469	69%	8 319
36 325	12 508	23 817	-42%	3 815
3 429 305	2 486 256	943 049	59%	263 490
82 738	52 870	29 868	61%	1 638
1 054 590	852 032	202 558	76%	31 246
249 727	166 863	82 864	61%	11 109
510 013	404 918	105 095	57%	12 542
4 107 213	2 418 533	1 688 680	69%	167 100
1 058 686	852 291	206 395	69%	37 443
345 766	278 625	67 141	59%	8 907
28 408	6 069	22 339	33%	(2 711)





# COMPAGNIES D'ASSURANCE IARD

## SOMMAIRE FINANCIER

## PORTEFEUILLE ONTARIEN

Pour l'exercice terminé le 31 décembre 2006 (en milliers)

Primes  
directes  
souscrites  
\$

Sinistres  
directs  
réalisés  
\$

Note

### FÉDÉRAL cont.

Unifund, Compagnie D'assurances	279 222	179 125
Waterloo, Compagnie D'assurances	50 972	39 780
Western Assurance Company	78 761	42 837
Sûreté De Louest, La Compagnie De	2 012	(258)
XL Insurance Company Limited	42 104	16 830
Zenith, Compagnie D'assurances	39 841	31 048
	12 522 306	7 924 653

### SUCCURSALES

Affiliated Fm Insurance Company	29 018	17 350
Allianz Risques Mondiaux É.-U., Compagnie D'assurances	74 700	32 813
Allstate, Compagnie D'assurances	0	0
American Bankers, Compagnie D'assurances Générales De La Floride	106 039	9 815
American Home Assurance Company	309 398	206 567
Arch Insurance Company	14 405	4 635
Atradius Credit Insurance N.V.	1 287	78
Avemco Insurance Company	0	(13)
Aviation & General Insurance Company Limited	0	2
10 Aviva International Limited	94	(1 502)
AXA Corporate Solutions Assurance	4 694	1 595
Centennial Insurance Company	47	(376)
Chicago Title Insurance Company	7 946	2 862
Compagnie Française D'assurance Pour Le Commerce Extérieur	9 194	3 742
Continental Casualty, Compagnie D'assurance	96 407	61 426
Daimlerchrysler, La Compagnie D'assurance	2 720	(281)
Eagle Star Insurance Company Limited	(13)	(809)
Ecclésiastiques, Société Des Assurances	13 358	5 235
Electric Insurance Company	0	0
Compagnie D'assurances Des Employeurs De Wausau	0	1 209
Employers Reinsurance Corporation	70 986	61 854
Euler American Credit Indemnity Company	18 935	5 603



**PORTEFEUILLE GLOBAL**

Total de l'actif \$	Total du passif \$	Excédent de l'actif par rapport au passif \$	Sinistres réalisés par rapport aux primes perçues %	Bénéfice net/ (perte nette) \$
1 003 195	816 727	186 468	64%	46 897
269 456	216 276	53 180	69%	3 955
604 960	493 243	111 717	59%	14 009
31 285	18 052	13 233	3%	3 332
319 891	221 413	98 478	58%	12 191
147 667	95 781	51 886	54%	6 140
<b>69 541 549</b>	<b>51 545 338</b>	<b>17 996 211</b>		<b>3 096 654</b>
172 376	113 604	58 772	40%	20 058
590 005	519 183	70 822	70%	5 109
0	0	0	n.d.	0
311 413	192 638	118 775	13%	12 389
3 389 593	2 481 930	907 663	64%	151 603
78 236	54 470	23 766	76%	113
15 123	5 966	9 157	37%	(586)
3 018	118	2 900	n.d.	(5)
1 085	83	1 002	n.d.	(39)
44 690	10 647	34 043	39400%	2 544
125 130	80 659	44 471	2%	5 816
13 874	3 230	10 644	-1259%	796
17 862	7 980	9 882	21%	2 247
38 398	21 796	16 602	59%	(896)
836 783	580 961	255 822	51%	46 447
42 025	8 212	33 813	56%	4 339
29 321	13 944	15 377	-2222%	182
119 867	72 031	47 836	39%	3 967
13,300	7 006	6 294	99%	(103)
56 327	11 299	45 028	n.d.	1 916
<b>1 339 080</b>	<b>786 606</b>	<b>552 474</b>	<b>75%</b>	<b>22 519</b>
84 159	43 488	40 671	55%	6 264



# COMPAGNIES D'ASSURANCE IARD

## SOMMAIRE FINANCIER

## PORTEFEUILLE ONTARIEN

Pour l'exercice terminé le 31 décembre 2006 (en milliers)

Primes  
directes  
souscrites  
\$

Sinistres  
directs  
réalisés  
\$

Note

### SUCCURSALES cont.

Factory Mutual Insurance Company	105 019	40 517
Fédérale, Compagnie D'assurances	1 673	2
First American Title Insurance Company	9 010	1 276
General Reinsurance Corporation	0	0
Great American Insurance Company	30 423	27 412
Great American Insurance Company Of New York	0	17
Hartford Fire Insurance Company	12 494	3 428
Icarom Public Limited Company	0	414
Jewelers Mutual Insurance Company	1 909	930
Lawyers Title Insurance Corporation	233	995
Liberty Mutual Fire Insurance Company	(10)	80
Liberty Mutual Insurance Company	83 986	124 625
Souscripteurs Du Lloyd's, Les	378 430	14 417
Lumbermens Mutual Casualty Company	(122)	(999)
Mitsui Sumitomo Insurance Company, Limited	12 352	6 725
Motors Insurance Corporation	196 899	157 375
11 Munich Reinsurance America, Inc.	0	11 463
National Liability & Fire Insurance Company	12 816	4 684
Nipponkoa Insurance Company, Limited	741	217
North American Specialty Insurance Company	791	57
Pearl Assurance Public Limited Company	0	140
Progressive Casualty Insurance Company	0	1 389
Protectrice (La), Société D'assurance	260	171
Providence Washington, Compagnie D'assurance	0	31
12 Reliance Insurance Company	0	0
Security Insurance Company Of Hartford	97	(4 212)
Sentry Insurance A Mutual Company	712	153
Sompo Du Japon, Assurances	2 907	(14)
Saint-Paul, La Compagnie D'assurance	79 502	29 175
State Farm Fire And Casualty Company	320 565	202 318



**PORTEFEUILLE GLOBAL**

Total de l'actif \$	Total du passif \$	Excédent de l'actif par rapport au passif \$	Sinistres réalisés par rapport aux primes perçues %	Bénéfice net/ (perte nette) \$
649 656	392 043	257 613	37%	89 388
133 723	55 479	78 244	20%	22 613
24 383	8 438	15 945	14%	5 264
532 594	386 389	146 205	44%	22 437
215 109	105 806	109 303	78%	28 909
3 332	194	3 138	n.d.	137
315 218	88 836	226 382	42%	16 953
3 255	521	2 734	n.d.	(399)
6 997	2 285	4 712	69%	(333)
6 677	2 219	4 458	-16%	(320)
9 795	1 622	8 173	-1345%	1 293
1 239 164	620 148	619 016	75%	32 455
2 872 800	2 065 688	807 112	11%	1 026 046
55 931	20 864	35 067	23688%	(4 821)
72 438	46 753	25 685	52%	4 120
698 599	465 666	232 933	76%	37 366
238 854	114 997	123 857	319%	5 037
186 959	66 153	120 806	39%	33 693
27 719	3 864	23 855	-19%	1 635
41 873	33 106	8 767	18%	2 484
1 623	159	1 464	n.d.	(148)
68 474	18 191	50 283	n.d.	1 108
8 843	1 606	7 237	86%	52
11 175	356	10 819	105%	278
0	0	0	n.d.	0
143 974	61 728	82 246	-2294%	9 520
28 123	5 253	22 870	35%	1 235
34 710	6 899	27 811	43%	1 603
1 200 579	668 269	532 310	60%	55 223
913 384	504 371	409 013	64%	33 349



# COMPAGNIES D'ASSURANCE IARD

## SOMMAIRE FINANCIER

## PORTEFEUILLE ONTARIEN

Pour l'exercice terminé le 31 décembre 2006 (en milliers)

Primes  
directes  
souscrites  
\$

Sinistres  
directs  
réalisés  
\$

Note

### SUCCURSALES cont.

State Farm Mutual Automobile Insurance Company	955 635	629 920
Stewart Title Guaranty Company	55 035	20 613
T.H.E. Insurance Company	124	32
American Road Insurance Company (The)	2 493	2 915
British Aviation Insurance Company Limited (The)	3	(108)
13 Hanover Insurance Company (The)	0	(4)
Home Insurance Company (The)	0	0
TIG, Société D'assurances	(2)	(7 175)
Tokio Maritime & Nichido Incendie, Compagnie D'assurances Limitée	13 721	8 497
UAP-New Rotterdam Insurance Company N.V.	0	991
Utica Mutual Insurance Company	0	985
Virginia Surety Company, Inc.	255	434
XL Reinsurance America Inc.	24 138	14 283
Zurich, Compagnie D'assurances	447 201	292 143
	3 508 505	1 998 117
<b>TOTAL</b>	<b>17 379 191</b>	<b>10 781 275</b>



**PORTEFEUILLE GLOBAL**

<b>Total de l'actif</b>	<b>Total du passif</b>	<b>Excédent de l'actif par rapport au passif</b>	<b>Sinistres réalisés par rapport aux primes perçues</b>	<b>Bénéfice net/ (perte nette)</b>
\$	\$	\$	%	\$
3 516 734	2 277 864	1 238 870	67%	178 683
94 838	58 010	36 828	37%	6 754
1 764	363	1 401	-96%	178
23 429	2 241	21 188	121%	(637)
6 913	2 524	4 389	1338%	131
3 169	48	3 121	n.d.	12
0	0	0	n.d.	0
85 996	10 376	75 620	-482650%	12 685
77 459	43 865	33 594	48%	5 221
4 388	1 413	2 975	n.d.	(951)
7 283	3 264	4 019	155%	97
31 604	2 941	28 663	98%	509
498 042	289 269	208 773	54%	20 310
2 338 821	1 767 670	571 151	68%	60 353
23 758 066	15 223 602	8 534 464		1 994 202
100 764 696	72 258 659	28 506 037		5 351 185



# COMPAGNIES D'ASSURANCE-VIE

## SOMMAIRE FINANCIER

Pour l'exercice terminé le 31 décembre 2006 (en milliers)

## PORTEFEUILLE ONTARIEN

Primes  
directes  
souscrites  
\$

Indemnités et  
paiements aux  
versés aux  
titulaires de polices  
\$

Note

### ONTARIO

Assurance Financière Ct, L	4 101	1 344
Revios Reinsurance Canada Ltd.	0	0
Trent Health Insurance Company	0	(24)
Union Du Canada Assurance-Vie	794	636
	4 895	1 956

### COMPAGNIES EXTRAPROVINCIALES

Acadie Vie	0	0
Assomption Compagnie Mutuelle D'assurance-Vie	4 587	2 427
AXA Assurances Inc.	22 809	4 039
Canassurance, Compagnie D'assurances Générales	1 741	937
Desjardins Sécurité Financière, Compagnie D'assurance Vie	496 694	379 012
First Canadian Insurance Corporation	17 280	2 593
Industrielle Alliance, Assurance Et Services Financiers Inc.	659 683	400 685
Capitale Assurances Et Gestion Du Patrimoine Inc. (La)	0	0
La Survivance, Compagnie Mutuelle D'assurance Vie	174	87
Entraide Assurance, Compagnie Mutuelle (L)	0	0
Assurance-Vie Banque Nationale	9 886	2 526
Promutuel Vie Inc.	0	0
SSQ, Societe D'assurance-Vie Inc.	78 442	49 287
International, Compagnie D'assurance-Vie (L)	0	0
14 Union-Vie Compagnie Mutuelle D'assurance (L)	0	0
Trans Global Life Insurance Company	2 210	(13)
	1 293 506	841 580

### FÉDÉRAL.

Assurance-Vie Ace Ina	46 132	15 554
Assurance AIG Du Canada	46 995	30 785
AIG Du Canada, La Compagnie D'assurance-Vie	322 914	51 266
Allstate Du Canada, Compagnie D'assurance-Vie	0	0
Assurant Vie Du Canada	54 600	13 004
Croix Bleue Du Canada, Compagnie D'assurance-Vie	17 083	8 138



**PORTEFEUILLE GLOBAL**

Total de l'actif \$	Total du passif \$	Excédent de l'actif sur le passif \$	Bénéfice net/ (perte nette) \$
27 233	17 782	9 451	544
61 553	37 112	24 441	(3 401)
29 659	789	28 870	2 401
75 073	63 395	11 678	553
193 518	119 078	74 440	97
62 490	42 836	19 654	2 035
473 157	402 723	70 434	5 101
698 884	620 711	78 173	4 105
74 971	43 584	31 387	187
12 732 814	11 801 445	931 369	145 778
206 352	141 947	64 405	14 530
11 144 183	9 517 217	1 626 966	227 894
134 976	98 957	36 019	3 084
161 217	134 630	26 587	3 316
56 769	49 498	7 271	643
108 355	41 661	66 694	34 651
9 449	4 995	4 454	(89)
1 868 759	1 664 146	204 613	25 892
31 323	19 435	11 888	1 729
0	0	0	0
8 705	2 490	6 215	694
27 772 404	24 586 275	3 186 129	469 550
61 236	35 478	25 758	5 582
622 260	569 379	52 881	14 164
1 703 069	1 478 345	224 724	40 437
3 447	27	3 420	50
543 917	504 513	39 404	4 819
249 094	192 692	56 402	3 881





# COMPAGNIES D'ASSURANCE-VIE

## SOMMAIRE FINANCIER

## PORTEFEUILLE ONTARIEN

Pour l'exercice terminé le 31 décembre 2006 (en milliers)

Primes  
directes  
souscrites  
\$

Indemnités et  
paiements aux  
versés aux  
titulaires de polices  
\$

Note	FÉDÉRAL cont.	Primes directes souscrites \$	Indemnités et paiements aux versés aux titulaires de polices \$
	BMO Compagnie D'assurance-Vie	18 393	1 207
	Première Du Canada, Compagnie D'assurance-Vie	72 704	8 777
	CIBC Limitée, Compagnie D'assurance-Vie	13 046	3 908
	Cigna Du Canada Compagnie D'assurance Sur La Vie	825	3 749
	Société D'assurance-Vie Siap	0	0
15	Confédération (La), Compagnie D'assurance-Vie	0	0
	Co-Operators, Compagnie D'assurance-Vie	322 265	182 659
	Crown, Compagnie D'assurance-Vie	0	0
	Cumis (La), Compagnie D'assurance-Vie	76 669	47 814
	Fidelity Investments, Compagnie D'assurance Du Canada	0	0
	Industrielle-Alliance Pacifique Compagnie D'assurance Sur La Vie, L'	93 361	41 008
	London Life, Compagnie D'assurance-Vie	1 108 757	965 385
	Manuvie Canada Ltée	29 192	16 068
	Société D'assurance Vie Md	18 875	1 030
	Penncorp, La Compagnie D'assurance-Vie	25 955	6 720
	Primerica Du Canada, La Compagnie D'assurance-Vie	95 498	26 460
	RBC, Compagnie D'assurance Vie	471 191	211 754
	Reliable (La), Compagnie D'assurance-Vie	29 228	16 623
	Scotia-Vie Compagnie D'assurance	9 285	894
	Sun Life Du Canada, Compagnie D'assurance-Vie	3 069 113	2 607 395
	Sun Life Assurances (Canada) Limitée	19 486	26
	TD, Compagnie D'assurance-Vie	23 162	6 412
	Compagnie D'assurance Du Canada Sur La Vie	1 364 419	918 481
	Canada-Vie Du Canada, Compagnie D'assurance	0	0
	Empire, Compagnie D'assurance-Vie (L')	338 988	254 946
	Équitable Compagnie D'assurance-Vie Du Canada (L')	231 401	164 080
	Great-West (La), Compagnie D'assurance-Vie	1 935 608	1 478 339
	Manufacturers, La Compagnie D'assurance-Vie	3 612 071	2 835 059
	Standard Life Du Canada, Compagnie D'assurance	759 076	778 820
	Wawanesa, La Compagnie D'assurance-Vie	16 885	11 504



**PORTEFEUILLE GLOBAL**

Total de l'actif	Total du passif	Excédent de l'actif sur le passif	Bénéfice net/ (perte nette)
\$	\$	\$	\$
59 047	3 962	55 085	19 128
124 083	32 528	91 555	18 921
30 167	(27 634)	57 801	7 017
40 683	31 324	9 359	2 161
10 000	201	9 799	(46)
0	0	0	0
2 464 175	1 967 440	496 735	30 033
691 623	473 101	218 522	15 719
600 880	520 539	80 341	14 843
8 281	863	7 418	(122)
2 155 169	1 874 148	281 021	51 432
22 387 616	20 059 242	2 328 374	396 529
4 205 803	3 642 366	563 437	30 973
276 593	242 203	34 390	4 097
261 938	199 205	62 733	12 335
482 675	4 986	477 689	72 034
4 804 394	3 551 424	1 252 970	104 822
49 170	25,651	23 519	2 246
59 005	(25,589)	84 594	13 746
72 115 483	62 359 391	9 756 092	1 411 118
195 271	19 463	175 808	(192)
23 580	(3 750)	27 330	1 305
15 952 258	11 866 419	4 085 839	634 999
4 302 173	4 114 140	188 033	6 176
3 252 862	2 733 104	519 758	55 430
1 094 317	911 128	183 189	16 147
23 701 205	13 040 337	10 660 868	1 570 957
53 390 780	38 814 205	14 576 575	2 798 302
15 903 769	14 743 054	1 160 715	207 524
446 663	370 460	76 203	2 342



# COMPAGNIES D'ASSURANCE-VIE

## SOMMAIRE FINANCIER

## PORTEFEUILLE ONTARIEN

Pour l'exercice terminé le 31 décembre 2006 (en milliers)

Primes  
directes  
souscrites  
\$

Indemnités et  
paiements aux  
versés aux  
titulaires de polices  
\$

Note

### FÉDÉRAL cont.

Transamerica Vie Canada	297 973	162 084
Unity-Vie Du Canada (L')	76 997	29 586
Western Life, Compagnie D'assurance-Vie	13 583	5 971
	14 631 730	10 905 506

### SUCCURSALES

Aetna Life Insurance Company	593	1 048
Allianz Life Insurance Company Of North America	3 132	347
American Bankers Compagnie D'assurances-Vie De La Floride	67 119	10 716
American, Compagnie D'assurance-Vie Et D'assurance Maladie	9 832	2 578
American Income Life Insurance Company	17 282	2 580
Amex Compagnie D'assurance	1 096	0
AXA Équitable Assurance-Vie	49	906
Combined D'amérique, Compagnie D'assurance	39 245	15 854
Compagnie D'assurance Sur La Vie Connecticut Général, La	4 713	4 684
Cuna Mutuelle, La Société D'assurance	180	369
Fidelity Investments, Compagnie D'assurance-Vie	0	0
First Allmerica Financial Life Insurance Company	23	7
Forethought Life Insurance Company	189	3 352
General American Life Insurance Company	0	0
Gerber, Compagnie D'assurance-Vie	1 202	95
Hartford Life Insurance Company	0	208
Household, Compagnie D'assurance-Vie	18 275	3 835
16 John Alden, La Compagnie D'assurance-Vie	0	0
John Hancock Life Insurance Company	24	17
Liberté De Boston, La Compagnie D'assurance-Vie	162	253
Life Insurance Company Of North America	1 815	2 422
Life Investors D'amérique, Compagnie D'assurances	3 836	1 572
17 Lincoln Heritage Life Insurance Company	0	0
Massachusetts Mutual Life Insurance Company	256	339
Metvie Canada	4 648	12 297



**PORTEFEUILLE GLOBAL**

Total de l'actif \$	Total du passif \$	Excédent de l'actif sur le passif \$	Bénéfice net/ (perte nette) \$
5 121 228	3 900 497	1 220 731	24 541
471 632	427 485	44 147	9 667
61 951	43 002	18 949	2 057
237 927 497	188 695 329	49 232 168	7 605 174
53 129	16 002	37 127	2 162
75 944	22 107	53 837	5 380
206 684	112 451	94 233	3 798
138 829	42 688	96 141	13 651
174 716	66 675	108 041	20 411
6 622	126	6 496	615
33 473	21 525	11 948	(1 587)
565 233	323 695	241 538	42 021
72 950	61 157	11 793	3 358
21 745	15 710	6 035	1 104
5 391	0	5 391	(5 796)
2 271	1 490	781	(148)
129 257	106 573	22 684	1 435
1 225 877	510 233	715 644	112 922
17 863	4 525	13 338	864
53 180	30 385	22 795	3 608
165 748	66 188	99 560	5 476
0	0	0	0
15 893	6 444	9 449	(437)
13 974	3 142	10 832	820
39 885	23 469	16 416	(1 115)
186 062	108 962	77 100	11 444
0	0	0	0
23 198	8 461	14 737	1 695
367 887	323 323	44 564	4 824



# COMPAGNIES D'ASSURANCE-VIE

## SOMMAIRE FINANCIER

Pour l'exercice terminé le 31 décembre 2006 (en milliers)

## PORTEFEUILLE ONTARIEN

Primes  
directes  
souscrites  
\$

Indemnités et  
paiements aux  
versés aux  
titulaires de polices  
\$

Note

### SUCCURSALES cont.

Metlife Insurance Company Of Connecticut	0	187
Métropolitaine (La), Compagnie D'assurance-Vie	0	560
Minnesota, Compagnie D'assurance-Vie	140	170
New York Life, Compagnie D'assurances	23 024	6 610
Pennsylvania Life Insurance Company	0	0
Phoenix Life Insurance Company	0	27
Principal, Compagnie D'assurance-Vie	284	222
Provident Life And Accident Insurance Company	0	0
Reassure America Life Insurance Company	4	21
Standard Life, Compagnie D'assurance	4 449	1 857
State Farm International Life Insurance Company Ltd	0	0
State Farm Life Insurance Company	90 534	41 494
Stonebridge Compagnie D'assurance-Vie	30	11
Prudentielle D'amérique (La), Compagnie D'assurance	1 045	3 471
18 Standard Life 2006, Compagnie D'assurance	10 188	81 515
United American Insurance Company	377	353
Washington National, La Compagnie D'assurance	304	20
	304 050	199 997
<b>TOTAL</b>	<b>16 234 181</b>	<b>11 949 039</b>



**PORTEFEUILLE GLOBAL**

<b>Total de l'actif</b>	<b>Total du passif</b>	<b>Excédent de l'actif sur le passif</b>	<b>Bénéfice net/ (perte nette)</b>
\$	\$	\$	\$
5 744	58	5 686	315
1 399 793	124 563	1 275 230	42 444
2 662	266	2 396	(110)
283 814	103 591	180 223	9 572
1 236	2	1 234	66
2 388	491	1 897	(60)
9 150	6 000	3 150	172
57 755	3 789	53 966	7 060
14 615	4 777	9 838	597
5 226	38	5 188	188
5 046	18	5 028	28
941 388	760 568	180 820	25 037
42 067	1 663	40 404	2 214
34 398	0	34 398	16 199
61 432	56 253	5 179	(23 005)
11 001	5 539	5,462	176
5 810	2 101	3 709	193
6 479 336	2 945 048	3 534 288	307 591
272 372 755	216 345 730	56 027 025	8 382 412



# COMPAGNIES DE RÉASSURANCE

## SOMMAIRE FINANCIER

## PORTEFEUILLE ONTARIEN

Pour l'exercice terminé le 31 décembre 2006 (en milliers)

Ce tableau ne contient que le nom des compagnies autorisées à faire uniquement de la réassurance

Primes  
prises  
en charge  
\$

Pertes nettes  
sublies  
\$

Note

### ONTARIO

Farm Mutual Reinsurance Plan Inc.	100 354	66 551
Global Reinsurance Company	240	6 177
	100 594	72 728

### COMPAGNIES EXTRAPROVINCIALES

Optimum Reassurance Inc.	33 280	4 164
	33 280	4 164

### FÉDÉRAL

Anglo Canada General Insurance Company	104 898	40 859
Aspen Insurance Uk Limited	26 389	9 509
Munich Du Canada, Compagnie De Réassurance	186 798	82 609
RGA Compagnie De Réassurance-Vie Du Canada	266 737	0
Scor Canada Compagnie De Réassurance	33 139	20 942
Suecia, Compagnie De Réassurance	32	1 209
Suisse De Réassurance Vie Et Santé Canada	256 625	0
Swiss Reinsurance Company Canada	87 103	5 945
	961 721	161 073

### SUCCURSALES

Alea Europe Ltd.	162	1 080
American Agricultural Insurance Company	8 774	2 763
AXA Re	40 463	5 830
Caisse Centrale De Réassurance	17 615	17 973
Cavell Insurance Company Limited	5	(291)
Converium Reinsurance (Amérique Du Nord) Inc.	12	(1 673)
Employers Reassurance Corporation	57 921	0
Endurance Reinsurance Corporation Of America	5 719	1 952
Everest Reinsurance Company	100 125	47 565
Folksamerica Reinsurance Company	5 527	96
GE Frankona Ruckversicherungs- Aktiengesellschaft	1 814	0
General Re Life Corporation	0	0
Hannover Ruckversicherung Ag	63 331	39 727



**PORTEFEUILLE GLOBAL**

Total de l'actif \$	Total du passif \$	Excédent de l'actif sur le passif \$	Sinistres engagés par rapport aux primes acquises %	Bénéfice net/ (perte nette) \$
556 842	366 023	190 819	87%	15 925
128 536	89 832	38 704	-1026%	6 554
685 378	455 855	229 523		22 479
273 296	240 135	33 161	n.d.	5 936
273 296	240 135	33 161		5 936
538 447	415 830	122 617	56%	25 186
160 515	86 412	74 103	72%	4 723
1 315 693	1 002 002	313 691	54%	72 330
2 354 225	1 975 538	378 687	n.d.	14 519
466 976	298 374	168 602	64%	12 726
10 698	4 781	5 917	3778%	(910)
2 760 096	2 486 439	273 657	n.d.	79 107
973 955	853 680	120 275	23%	35 742
8 580 605	7 123 056	1 457 549		243 423
67 497	29 874	37 623	4313%	4 455
56 412	19 071	37 341	25%	8 322
1 272 510	956 616	315 894	41069%	31 290
153 256	111 832	41 424	59%	5 704
21 871	3 036	18 835	-5820%	602
39 838	5 183	34 655	-4700%	2 757
898 869	513 816	385 053	n.d.	(17 946)
71 263	34 446	36 817	48%	2 077
623 667	460 859	162 808	57%	38 430
154 168	80 407	73 761	19%	10 799
42 989	7 077	35 912	n.d.	7 436
8 467	1 992	6 475	n.d.	(124)
488 178	295 746	192 432	47%	27 876





# COMPAGNIES DE RÉASSURANCE

## SOMMAIRE FINANCIER

## PORTEFEUILLE ONTARIEN

Pour l'exercice terminé le 31 décembre 2006 (en milliers)

Ce tableau ne contient que le nom des compagnies autorisées à faire uniquement de la réassurance

Primes  
prises  
en charge  
\$

Pertes nettes  
sublies  
\$

Note

### SUCCURSALES

	Primes prises en charge \$	Pertes nettes sublies \$
Mapfre Reinsurance Corporation	2 199	627
Munich (LA), Compagnie De Réassurance	260 263	0
Nationwide Mutual Insurance Company	(5)	(915)
Nederlandse Reassurantie Groep N.V.	2	189
NRG Victory Reinsurance Limited	13	5 381
Odyssey America Reinsurance Corporation	40 347	27 937
Partnerre SA	43 955	15 168
Pohjola Non-Life Insurance Company Ltd.	0	(70)
Reliastar, Compagnie D'assurance-Vie	10 243	0
SCOR VIE	2 095	0
Seaton Insurance Company	0	0
Sorema North America Reinsurance Company	0	(248)
Swiss Reinsurance Company	273 472	2 171
Terra Nova Insurance Company Limited	(29)	223
The Insurance Corporation Of New York	(4)	0
TOA D'amérique, La Compagnie De Réassurance	27 370	16 571
Compagnie De Réassurance Transatlantique, La	84 544	35 735
XL Re Europe, Succursale Du Canada	30 744	25 979
	1 076 677	243 770
<b>TOTAL</b>	<b>2 172 272</b>	<b>481 735</b>



**PORTEFEUILLE GLOBAL**

Total de l'actif \$	Total du passif \$	Excédent de l'actif sur le passif \$	Sinistres engagés par rapport aux primes acquises %	Bénéfice net/ (perte nette) \$
4 753	571	4 182	31%	2 332
6 001 734	4 699 700	1 302 034	n.d.	86 838
14 392	6 466	7 926	n.d.	527
4 645	1 779	2 866	n.d.	(215)
14 648	7 193	7 455	72050%	(5 157)
222 060	133 983	88 077	60%	9 255
567 560	262 020	305 540	44%	20 163
2 264	365	1 899	n.d.	18
117 490	69 749	47 741	n.d.	4 928
258 657	192 952	65 705	n.d.	(3 671)
7 471	1 416	6 055	n.d.	185
44 982	2 275	42 707	-9043%	2 441
2 006 685	111 186	1 895 499	6%	89 944
44 347	22 230	22 117	-769%	1 718
14 988	980	14 008	0%	883
200 303	134 442	65 861	71%	8 136
771 480	603 865	167 615	50%	30 248
498 042	289 269	208 773	54%	20 310
14 695 486	9 060 396	5 635 090		390 561
24 234 765	16 879 442	7 355 323		662 399



# BOURSES D'ASSURANCE RÉCIPROQUE OU D'INTERASSURANCE

## SOMMAIRE FINANCIER

## PORTEFEUILLE ONTARIEN

Pour l'exercice terminé le 31 décembre 2006 (en milliers)

Primes  
directes  
souscrites  
\$

Sinistres  
directs  
réalisés  
\$

Note

### ONTARIO

Canadian Lawyers Liability Assurance Society	33 356	9 008
Canadian Universities Reciprocal Insurance Exchange	8 884	5 621
Community Newspapers Reciprocal Insurance Exchange	72	166
Healthcare Insurance Reciprocal Of Canada	96 714	92 532
Municipal Electric Association Reciprocal Insurance Exchange	8 051	3 361
Ontario Municipal Insurance Exchange	34 408	22 487
Fonds D'échange D'assurance Des Conseils Scolaires De L'ontario	33 445	26 558
Poultry Insurance Exchange Reciprocal Of Canada	405	(57)
	215 335	159 676

### COMPAGNIES EXTRAPROVINCIALES

Canadian Airports Reciprocal Insurance Exchange (Carie)	178	18
---	-----	----

### SUCCURSALES

Lumbermen's Underwriting Alliance	8 639	11 420
<b>TOTAL</b>	<b>224 152</b>	<b>171 114</b>



**PORTEFEUILLE GLOBAL**

<b>Total de l'actif</b>	<b>Total du passif</b>	<b>Excédent de l'actif par rapport au passif</b>	<b>Sinistres réalisés par rapport aux primes perçues</b>	<b>Bénéfice net/ (perte nette)</b>
\$	\$	\$	%	\$
116 797	105 968	10 829	59%	3 075
70 534	54 027	16 507	67%	5 332
815	208	607	136%	(140)
431 871	345 077	86 794	98%	18 700
38 248	14 636	23 612	41%	3 230
71 024	57 493	13 531	53%	11 916
160 505	121 278	39 227	86%	7 712
1 866	499	1 367	-17%	365
891 660	699 186	192 474		50 190
3 109	1 218	1 891	42%	(109)
105 835	62 130	43 705	67%	(3 650)
1 000 604	762 534	238 070		46 431



# SOCIÉTÉS FRATERNELLES

## SOMMAIRE FINANCIER

Pour l'exercice terminé le 31 décembre 2006 (en milliers)

## PORTEFEUILLE ONTARIEN

Primes  
directes  
souscrites  
\$

Indemnités et  
paiements versés  
titulaires de polices  
\$

Note

### ONTARIO

Guaranteed Funeral Deposits Of Canada (Fraternal)	22 819	33 331
Société D'assurance-Vie Des Enseignantes Et Enseignants (Fraternelle)	8 275	4 736
Toronto Police Widows And Orphans Fund	1 339	2 187
	32 433	40 254

### FÉDÉRAL

	ACTRA, La Société Fraternelle	7 828	5 233
	Association Canadienne Des Professionnels De La Vente, L'	546	472
19	Société De Secours Mutuels Des Slovaques Du Canada, La	0	0
20	Canadian Slovak League	0	0
	Lutheran Life Insurance Society Of Canada	10 474	11 426
	Association Bénévole Des Fils De L'écosse, L'	868	420
	The Grand Orange Lodge Of British America	1 099	951
	Ordre Indépendant Des Forestiers, L'	17 976	21 564
	Ordre Des Italo-Canadiens, L'	19	79
	Ukrainian Fraternal Society Of Canada	32	95
	Ukrainian Mutual Benefit Association Of St. Nicholas Of Canada	3	19
21	Association De Secours Mutuels Des Travailleurs Du Canada	0	0
		38 845	40 259

### SUCCURSALES

	ACA Assurance	284	235
	Croatian Catholic Union Of U.S.A. And Canada	0	0
	Croatian Fraternal Union Of America	403	264
	Chevaliers De Colomb	72 573	28 057
	Conseil Suprême De L'arcane Royal, Le	835	49
	Ukrainian Fraternal Association Of America	26	96
	Ukrainian National Association	57	127
	United Commercial Travelers Of America, Order Of	49	33
	Woman's Life Insurance Society	216	313
		74 443	29 174
	<b>TOTAL</b>	<b>145 721</b>	<b>109 687</b>



**PORTEFEUILLE GLOBAL**

Total de l'actif \$	Total du passif \$	Excédent de l'actif sur le passif \$	Bénéfice net/ (perte nette) \$
180 339	177 658	2 681	673
40 519	35 224	5 295	266
63 680	55 000	8 680	2 214
284 538	267 882	16 656	3 153
60 805	42 335	18 470	67
28,542	19 522	9 020	532
0	0	0	0
0	0	0	0
302 815	268 305	34 510	0
13 425	10 954	2 471	139
20 946	18 140	2 806	259
4 867 355	3 671 012	1 196 343	33 233
1 432	863	569	146
6 874	5 726	1 148	(73)
4 948	3 877	1 071	(66)
0	0	0	0
5 307 142	4 040 734	1 266 408	34 237
29 361	16 635	12 726	69
0	0	0	0
11 571	9 977	1 594	426
1 553 209	1 288 761	264 448	22 297
11 955	8 521	3 434	449
4 070	2 180	1 890	34
10 623	6 332	4 291	120
4 641	2 929	1 712	42
10 169	8 497	1 672	426
1 635 599	1 343 832	291 767	23 863
7 227 279	5 652 448	1 574 831	61 253

## Notes relatives au sommaire financier


- 1 Aucun renseignement financier n'a été déposé au sujet de la Glengarry Farmers' Mutual Fire Insurance Company. Le 1er janvier 2006, cette compagnie a fusionné avec la Prescott Mutual Insurance Company pour former la Glengarry Mutual Insurance Company.
- 2 Aucun renseignement financier n'a été déposé en 2006 au sujet de la Markham General Insurance Company. La liquidation de la compagnie a été ordonnée à compter du 24 juillet 2002.
- 3 Aucun renseignement financier n'a été déposé au sujet de la Prescott Mutual Insurance Company. Le 1er janvier 2006, cette compagnie a fusionné avec la Glengarry Farmers' Mutual Fire Insurance Company pour former la Glengarry Mutual Insurance Company.
- 4 Aucun renseignement financier n'a été déposé en 2006 au sujet de l'Unique assurances générales.
- 5 L'ancien nom de La Mutuelle d'église de l'Inter-Ouest était la Mutual of Ottawa-Church Insurance.
- 6 Aucun renseignement financier n'a été déposé en 2006 au sujet de la Compagnie de cautionnement Alta. La compagnie est en liquidation depuis juin 2002.
- 7 Aucun renseignement financier n'a été déposé en 2006 au sujet de la Granite, Compagnie d'assurance.
- 8 La Compagnie d'assurances Pilot est assujettie à la réglementation fédérale depuis le 1er janvier 2006.
- 9 La Compagnie d'assurance Scottish & York Ltée est assujettie à la réglementation fédérale depuis le 1er janvier 2006.
- 10 L'ancien nom d'Aviva International Limited est CGU International Insurance plc.
- 11 L'ancien nom de Munich Reinsurance America Inc. est American Re-Insurance Company.
- 12 Aucun renseignement financier n'a été déposé en 2006 au sujet de la Reliance Insurance Company. La compagnie est en liquidation.
- 13 Aucun renseignement financier n'a été déposé en 2006 au sujet de The Home Insurance Company.
- 14 Aucun renseignement financier n'a été déposé en 2006 au sujet de l'Union-Vie, compagnie mutuelle d'assurance.
- 15 Aucun renseignement financier n'a été déposé en 2006 au sujet de la Confédération, Compagnie d'Assurance-Vie. La compagnie, qui est liée à une condition énoncée dans son permis selon laquelle elle ne peut accepter de nouveaux contrats, est en voie de liquidation.
- 16 Aucun renseignement financier n'a été déposé en 2006 au sujet de John Alden, Compagnie d'assurance-vie. La compagnie est en voie de liquider ses opérations.
- 17 Aucun renseignement financier n'a été déposé en 2006 au sujet de la Lincoln Heritage Life Insurance Company. La compagnie est en voie de liquider ses opérations.
- 18 L'ancien nom de la Compagnie d'assurance Standard Life 2006 est la Compagnie d'assurance Standard Life.



- 19 Aucun renseignement financier n'a été déposé en 2006 au sujet de la Société de Secours Mutuels des Slovaques du Canada.
- 20 Aucun renseignement financier n'a été déposé en 2006 au sujet de la Canadian Slovak League. La compagnie est inactive depuis le 31 décembre 2003.
- 21 Aucun renseignement financier n'a été déposé en 2006 au sujet de l'Association de secours mutuels des travailleurs du Canada. La compagnie a transféré ses polices d'assurance et son passif connexe à l'Association bénévole des Fils de l'Écosse le 1er janvier 2004.







Commission des services financiers de l'Ontario  
5160 Yonge Street, C.P. 85  
Toronto (Ontario)  
M2N 6L9

Téléphone : (416) 250-7250  
Numéro sans frais : 1 800 668-0128  
TTY (416) 590-7108, 1 800 387-0584

Site Web de la CSFO : [www.fsco.gov.on.ca](http://www.fsco.gov.on.ca)

*This document is also available in English*

