



COMMISSION DES SERVICES FINANCIERS DE L'ONTARIO

RAPPORT SUR LES ASSURANCES 2007 DU SURINTENDENT



Rapport sur les assurances 2007 du surintendant

Les renseignements suivants sont tirés des relevés annuels déposés par les compagnies d'assurances et, dans le cas des assureurs inscrits au niveau fédéral, du Bureau du surintendant des institutions financières. Bien que tous les efforts possibles aient été déployés pour assurer l'exactitude du présent rapport, les renseignements qui y figurent ne devraient pas être utilisés comme source unique dans la prise de décision. D'autres sources devraient être consultées. Si ces renseignements subissent des modifications importantes, celles-ci seront signalées au ministre des Finances et publiées dans la Gazette de l'Ontario. Les renseignements sont classés par genre d'assureur; dans chaque groupe, les assureurs sont énumérés par ordre alphabétique.

Résumé de l'information financière	3
Compagnies d'assurance IARD.....	6
Compagnies d'assurance-vie.....	15
Compagnies de réassurance	19
Bourses d'assurance réciproque ou d'interassurance	21
Sociétés fraternelles	22
Notes relatives au sommaire financier	24

Lettre adressée au ministre des Finances



Ontario

L'Honorable Dwight Duncan
Ministre des Finances
7, Queen's Park Crescent
Toronto ON M7A 1Y7

Monsieur le Ministre,

J'ai le plaisir de vous présenter conformément à l'article 36 de la Loi sur les assurances le 129^e rapport annuel, pour l'exercice qui s'est terminé le 31 décembre 2007. Avant la création de la Commission des services financiers de l'Ontario, ce rapport était publié par le surintendant des assurances.

En plus des renseignements que renferme le présent rapport, une liste de tous les assureurs détenant un permis est publiée dans la Gazette de l'Ontario en juillet de chaque année. Cette liste contient les noms des assureurs, leur adresse et numéro de téléphone, le nom de leurs agents principaux et les catégories pour lesquelles des permis leur ont été octroyés. Des renseignements sur les assureurs nouvellement autorisés et les changements apportés aux permis déjà délivrés sont également publiés en cours d'année dans les bulletins de la Commission des services financiers de l'Ontario.

Tout courtier ou membre du public peut vérifier si un assureur en particulier est titulaire d'un permis en appelant notre bureau au (416) 250-7250. Cette information est aussi disponible sur le site Web de la Commission (www.fsco.gov.on.ca).

Des communiqués de presse contenant d'autres renseignements d'intérêt public sont diffusés pendant l'année. Ils permettent d'atteindre un grand nombre de résidents de l'Ontario. De l'information est également fournie aux associations sectorielles pour qu'elles puissent l'inclure à leurs publications destinées à un auditoire plus spécialisé.

Des bulletins de la Commission des services financiers de l'Ontario sont diffusés suivant les besoins pour informer les assureurs et les autres personnes intéressées par le secteur de l'assurance.

Veuillez agréer, Monsieur le Ministre, l'expression de mes sentiments respectueux.

Le directeur général et surintendant des services financiers,

A handwritten signature in black ink, appearing to read 'Bob Christie'.

Bob Christie

SOMMAIRE DES COMPAGNIES DÉTENANT UN PERMIS, SELON LA CATÉGORIE D'ACTIVITÉ au 31 décembre 2007 et au 31 décembre 2006

Analyse du total 2007

Catégorie d'activité	Total 2006	Ajouts	Retraits	Total 2007	Ontario	Hors province	Fédéral
Compagnies d'assurance multirisques (IARD)	218	5	3	220	58	13	149
Compagnies d'assurance-vie	101	0	6	95	3	16	76
Compagnies de réassurance	42	3	0	45	2	1	42
Bourses d'échanges réciproques	10	0	0	10	8	1	1
Sociétés fraternelles	24	0	2	22	3	0	19
Total	395	8	11	392	74	31	287

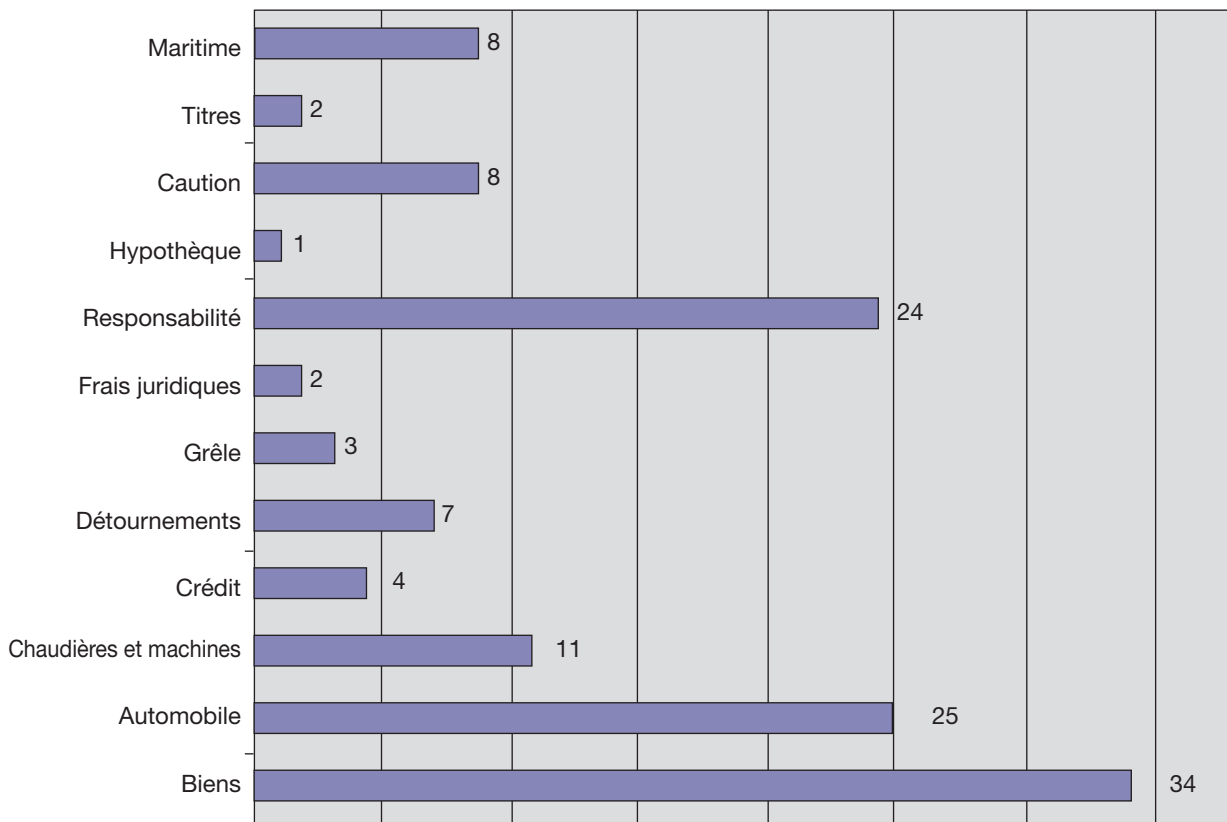
Remarques :

1. Les compagnies qui offrent à la fois de l'assurance IARD et de l'assurance-vie sont répertoriées sous la rubrique. « Compagnies d'assurance-vie » du résumé ci-dessus. Leur rendement financier est indiqué séparément, selon la catégorie d'activité, dans le rapport suivant.
2. Le total de la rubrique « Fédéral » tient compte de l'exploitation des succursales.
3. Le rapport 2007 du surintendant fait état des données de la fin de l'année civile (le 31 décembre 2007), selon les déclarations annuelles des compagnies. Le rapport annuel 2007-2008 de la Commission des services financiers de l'Ontario présente les données à la fin de l'exercice (le 31 mars 2008).

Afin d'évaluer le niveau de concurrence, la Commission des services financiers de l'Ontario (CSFO) calcule pour chaque grand produit le nombre de compagnies représentant 80 % du marché. Il convient de noter que, à partir de 2007, ces chiffres sont fondés sur les compagnies prises isolément et non sur des groupes d'entreprises affiliées.

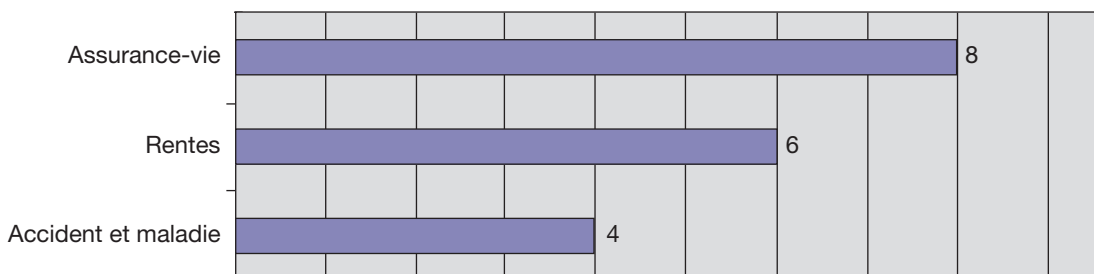
Assureurs IARD en 2007

Nombre de compagnies représentant 80 % de l'ensemble du marché ontarien



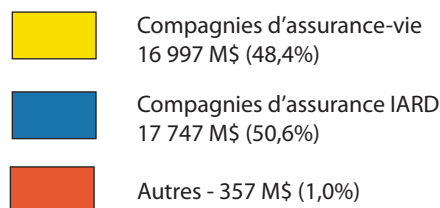
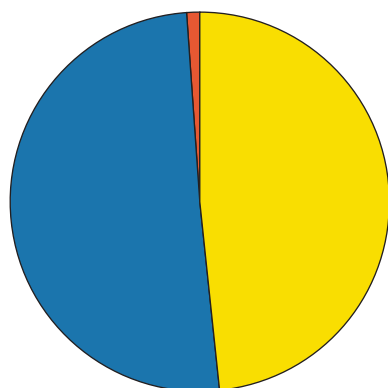
Assureurs-vie en 2007

Nombre de compagnies représentant 80 % de l'ensemble du marché ontarien



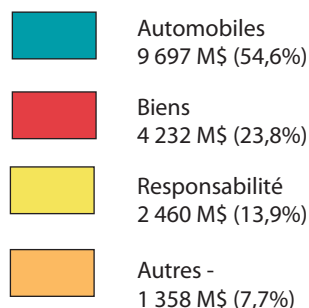
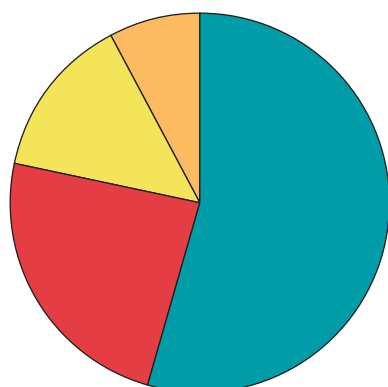
Le secteur des assurances constitue un marché de 35 milliards de dollars en Ontario. En 2007, 48,4 % du montant total des primes ont été versées au secteur de l'assurance-vie et 50,6 % aux assureurs IARD (y compris l'assurance automobile).

Volume des primes directes souscrites en Ontario en 2007
Total : 35 101 millions de dollars



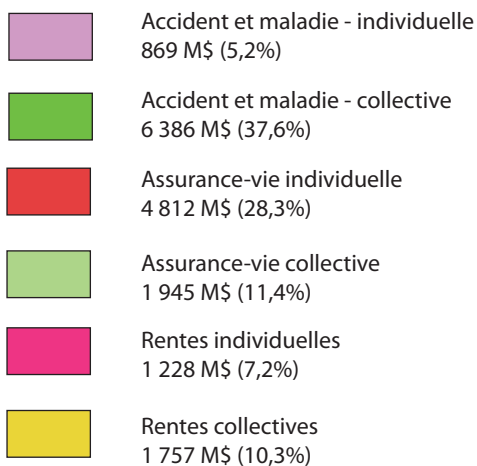
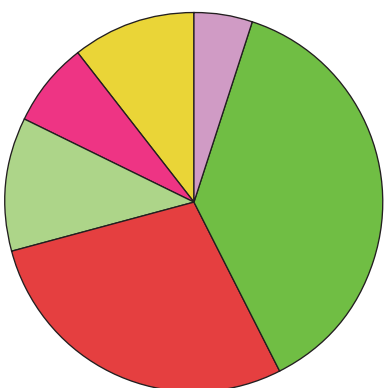
En 2007, les assureurs IARD ont perçu 17,7 milliards de dollars en primes. La répartition entre l'assurance-automobile, l'assurance des biens et l'assurance responsabilité civile est sensiblement la même que celle de l'exercice précédent.

Compagnies d'assurance IARD : Primes directes souscrites en Ontario en 2007, par catégorie d'assurance -
Total : 17 747 millions de dollars



La répartition générale parmi les compagnies d'assurance-vie est elle aussi restée constante. Sur les 16,9 milliards de dollars versés en primes aux compagnies d'assurance-vie, 17,5 % ont servi à l'achat d'une rente, 39,7 % à l'achat d'une assurance-vie individuelle ou collective et 42,8 % à l'acquisition d'une assurance accidents et maladie.

Compagnies d'assurance-vie : Primes directes souscrites en Ontario en 2007
Total : 16 697 millions de dollars



Compagnies d'assurance IARD

SOMMAIRE FINANCIER Pour l'exercice qui s'est terminé le 31 décembre 2007 (en milliers)	PORTEFEUILLE ONTARIEN		PORTEFEUILLE GLOBAL				
	Primes directes souscrites	Sinistres directs réalisés	Total de l'actif	Total du passif	Excédent de l'actif par rapport au passif	Sinistres réalisés par rap- port aux primes perçues	Bénéfice net / (perte nette)
	\$	\$	\$	\$	\$	%	\$
ONTARIO							
Algoma Mutual Insurance Co	8 442	3 167	15 120	9 456	5 664	36%	982
Amherst Island Mutual Insurance Company	536	422	1 964	677	1 287	34%	96
Ayr Farmers Mutual Insurance Company	15 034	12 425	47 642	26 972	20 670	75%	1 322
Bay of Quinte Mutual Insurance Co.	14 433	7 608	32 287	13 357	18 930	45%	2 449
Bertie and Clinton Mutual Insurance Company	8 598	3 987	40 254	15 915	24 339	51%	1 342
Brant Mutual Insurance Company	5 776	3 530	18 325	10 665	7 660	53%	746
CAA Insurance Company (Ont.)	107 161	69 469	351 985	282 069	69 916	69%	5 517
Caradoc Delaware Mutual Fire Insurance Company	1 332	766	7 111	1 044	6 067	75%	(100)
Cayuga Mutual Insurance Co.	5 379	2 589	19 589	7 960	11 629	44%	991
Coachman Insurance Company	26 702	15 912	116 792	81 890	34 902	56%	7 103
Commerce Et Industrie, La Com- pagnie d'assurances du Canada	42 577	65 449	892 592	731 002	161 590	45%	24 596
Coronation Insurance Company, Limited	0	0	4 040	848	3 192	n.d.	6
Culross Mutual Insurance Company	1 389	1 053	4 167	3 158	1 009	35%	(7)
Dufferin Mutual Insurance Company	6 983	6 851	21 843	16 361	5 482	43%	444
Dumfries Mutual Insurance Company	11 308	8 222	39 467	17 594	21 873	61%	1 333
Erie Mutual Fire Insurance Company	4 722	2 452	23 030	8 476	14 554	35%	709
Farmers' Mutual Insurance Company (Lindsay)	61 037	46 862	178 190	121 627	56 563	66%	4 002
Fenchurch General Insurance Company	494	195	9 187	3 325	5 862	29%	(32)
GCAN Compagnie d'assurances	69 173	30 264	722 146	561 098	161 048	31%	40 567
Germania Farmers' Mutual Fire Insurance Company	9 885	4 864	22 883	12 629	10 254	50%	1 227
Glengarry Mutual Insurance Company	8 296	4 983	18 999	8 682	10 317	56%	346
Grenville Mutual Insurance Company	13 304	6 502	51 295	18 411	32 884	48%	2 570
Grey & Bruce Mutual Insurance Company	1 633	1 194	3 920	1 455	2 465	64%	(47)
Halwell Mutual Insurance Company	12 992	8 757	34 212	17 454	16 758	60%	1 240

	PORTEFEUILLE ONTARIEN			PORTEFEUILLE GLOBAL				
	SOMMAIRE FINANCIER Pour l'exercice qui s'est terminé le 31 décembre 2007	Primes directes souscrites	Sinistres directs réalisés	Total de l'actif	Total du passif	Excédent de l'actif par rapport au passif	Sinistres réalisés par rap- port aux primes perçues	Bénéfice net / (perte nette)
	(en milliers)	\$	\$	\$	\$	\$	%	\$
	Hamilton Township Mutual Insurance Company	15 536	8 126	34 796	18 749	16 047	49%	1 540
	Hay Mutual Insurance Company	7 148	4 658	35 352	11 518	23 834	65%	1 008
	Howard Mutual Insurance Company	7 250	4 052	36 449	10 184	26 265	45%	1 739
	Howick Mutual Insurance Company	10 799	8 153	22 063	13 501	8 562	72%	413
	Kent & Essex Mutual Insurance Company	14 286	11 981	55 619	23 089	32 530	68%	1 396
	Kingsway Compagnie d'assurance Générale	253 657	176 340	1 049 829	910 297	139 532	80%	16 398
	L&A Mutual Insurance Company	5 964	2 984	11 829	6 654	5 175	57%	603
	Lambton Mutual Insurance Company	14 126	11 389	52 467	26 849	25 618	69%	1 030
	Lanark Mutual Insurance Company	19 860	11 001	59 380	23 286	36 094	56%	2 468
	Lawyers' Professional Indemnity Company	96 852	72 480	481 552	345 732	135 820	80%	17 610
1	Markham General Insurance Company	0	0	0	0	0	n.d.	0
	Max Canada Insurance Company	4 051	2 036	13 084	6 054	7 030	49%	208
	McKillop Mutual Insurance Company	7 249	4 746	19 865	9 944	9 921	47%	1 076
	Middlesex Mutual Insurance Co.	8 418	7 089	28 413	14 065	14 348	70%	641
	Norfolk Mutual Insurance Company	4 608	2 343	15 376	6 593	8 783	46%	824
	North Blenheim Mutual Insurance Company	7 166	2 942	20 032	7 255	12 777	51%	1 032
	North Kent Mutual Fire Insurance Company	5 785	3 526	29 383	10 415	18 968	59%	709
	Oxford Mutual Insurance Company	8 758	4 463	23 150	12 858	10 292	54%	972
	Peel Maryborough Mutual Insurance Company	12 780	7 161	31 947	17 345	14 602	58%	892
	Peel Mutual Insurance Company	27 887	24 683	71 630	43 002	28 628	76%	190
	Pro-DeMnity Insurance Company	17 930	6 269	84 580	62 458	22 122	64%	35
	South Easthope Mutual Insurance Company	11 118	9 346	33 844	15 708	18 136	75%	737
	The West Wawanosh Mutual Insurance Company	12 307	9 840	40 663	24 678	15 985	74%	405
	The Westminster Mutual Insurance Company	6 803	6 485	16 803	12 054	4 749	65%	254
	The Yarmouth Mutual Fire Insurance Company	5 357	4 223	14 643	5 496	9 147	76%	(50)

Compagnies d'assurance IARD

SOMMAIRE FINANCIER Pour l'exercice qui s'est terminé le 31 décembre 2007 (en milliers)	PORTEFEUILLE ONTARIEN		PORTEFEUILLE GLOBAL				
	Primes directes souscrites	Sinistres directs réalisés	Total de l'actif	Total du passif	Excédent de l'actif par rapport au passif	Sinistres réalisés par rapport aux primes perçues	Bénéfice net / (perte nette)
	\$	\$	\$	\$	\$	%	\$
Town & Country Mutual Insurance Company	8 429	5 550	26 917	13 679	13 238	57%	631
Townsend Farmers' Mutual Fire Insurance Company	4 721	3 972	16 935	9 440	7 495	65%	134
Tradition Mutual Insurance Co.	10 044	10 478	42 706	30 272	12 434	65%	1 011
Trillium Mutual Insurance Company	29 526	19 760	78 520	52 170	26 350	64%	2 418
TTC Insurance Company Limited	0	0	63 529	63 429	100	n.d.	0
Usborne And Hibbert Mutual Fire Insurance Company	5 103	3 537	34 136	6 567	27 569	88%	471
Wabisa Mutual Insurance Co.	5 446	4 425	17 727	12 599	5 128	63%	430
West Elgin Mutual Insurance Co.	8 413	12 851	40 598	23 974	16 624	67%	951
York Fire & Casualty Insurance Co.	114 955	75 212	273 366	232 379	40 987	68%	(582)
TOTAL	1 209 518	849 624	5 554 223	4 054 418	1 499 805		154 996
COMPAGNIES EXTRAPROVINCIALES							
Alberta Motor Association Insurance Company	82	0	403 162	309 935	93 227	78%	14 266
Associated Electric & Gas Insurance Services Limited	119	21	37 081	5 102	31 979	81%	(24)
Belair Inc., La Compagnie d'assurances	42 163	19 026	854 613	656 527	198 086	66%	32 910
Canadian Farm Insurance Corp.	1 524	482	13 302	9 733	3 569	60%	0
Certas Home and Auto Insurance Company	0	0	9 402	3	9 399	n.d.	(601)
GMS Insurance Inc.	1 812	1 035	11 965	6 333	5 632	75%	(1 635)
Innovative Insurance Corporation	16	0	5 560	2 473	3 087	49%	(108)
Unique Assurances Générales, L'	31	0	133 846	82 398	51 448	54%	5 691
Mutuelle d'église de L'inter-Ouest, La	14	0	5 426	224	5 202	31%	295
Optimum Société d'assurance Inc.	27 227	15 033	170 628	132 487	38 141	50%	4 235
SGI Canada Insurance Services Ltd.	120	76	135 891	60 736	75 155	63%	8 690
Union Canadienne Compagnie d'assurances, L'	1 608	(169)	422 196	327 916	94 280	65%	8 514
Trans Global Insurance Company	8 100	1 589	17 803	11 355	6 448	9%	3 560
	82 816	37 093	2 220 875	1 605 222	615 653		75 793
FÉDÉRAL							
Assurance Ace Ina	145 403	38 433	1 143 957	822 944	321 013	34%	83 978
Compagnie d'assurance d'hypothèques AIG United Guaranty du Canada	28 800	641	113 256	66 249	47 007	28%	(2 212)

	PORTEFEUILLE ONTARIEN			PORTEFEUILLE GLOBAL				
	SOMMAIRE FINANCIER Pour l'exercice qui s'est terminé le 31 décembre 2007	Primes directes souscrites	Sinistres directs réalisés	Total de l'actif	Total du passif	Excédent de l'actif par rapport au passif	Sinistres réalisés par rap- port aux primes perçues	Bénéfice net / (perte nette)
	(en milliers)	\$	\$	\$	\$	\$	%	\$
	Allstate du Canada, Compagnie d'assurance	329 634	180 163	1 688 624	1 127 792	560 832	64%	108 118
2	Cautionnement Alta, La Compagnie de	0	0	0	0	0	n.d.	0
	Ascentus Ltée, Les Assurances	3 526	1 507	46 943	31 271	15 672	30%	1 627
	Aviva, Compagnie d'assurance du Canada	494 291	333 139	3 428 821	2 803 525	625 296	61%	209 813
	Axa Insurance (Canada) Axa Assurances (Canada)	322 036	173 154	1 337 893	1 063 268	274 625	58%	43 437
	Axa Pacifique Compagnie d'assurance	9 061	(1 448)	1 051 586	821 554	230 032	53%	45 838
	Canadienne Directe Incorporée, Compagnie d'assurance	0	0	174 745	131 857	42 888	67%	7 773
	Bouclier du Nord Canadien (Le), Compagnie d'assurance	506	335	249 929	201 110	48 819	57%	11 735
	Certas Direct, Compagnie d'assurance	92 177	76 163	490 596	400 615	89 981	82%	11 733
	Chubb du Canada, Compagnie d'assurance	331 496	195 109	2 201 117	1 526 778	674 339	49%	122 552
	Commonwealth, Compagnie d'assurance	29 137	(9 343)	1 163 467	824 041	339 426	54%	23 533
	Constitution du Canada, Compagnie d'assurance	0	12	2 975	587	2 388	n.d.	0
	Co-operators, La Compagnie d'assurances Générales	681 487	407 087	3 580 902	2 347 241	1 233 661	66%	148 171
	Coseco, Compagnie d'assurance	155 021	107 954	455 350	367 525	87 825	77%	7 718
	CUMS, La Compagnie d'assurances Générales	34 783	20 471	137 149	108 488	28 661	57%	7 375
	Echelon, Compagnie d'assurances Générales	116 928	65 229	335 375	244 279	91 096	60%	13 168
	Economical, Compagnie Mutuelle d'assurance	977 726	696 119	4 166 284	2 910 608	1 255 676	69%	117 555
	Elite, La Compagnie d'assurances	69 848	44 257	326 337	255 680	70 657	61%	30 695
	Everest du Canada, La Compagnie d'assurances	0	(57)	4 236	131	4 105	n.d.	(155)
	FCT LTÉE (First Canadian Title), Compagnie d'assurances	58 056	19 181	143 676	95 749	47 927	27%	16 987
	Federated (La), Compagnie d'assurance du Canada	49 548	23 580	451 535	322 136	129 399	63%	33 953
	Federation (La), Compagnie d'assurance du Canada	39 626	60 193	558 972	463 655	95 317	69%	9 373
	Nord-Américaine (La), Première Compagnie d'assurance	1 071	352	7 733	1 610	6 123	22%	557
	Genworth Financial Canada, Compagnie d'assurance	447 792	57 919	4 289 561	2 517 210	1 772 351	19%	308 211

Compagnies d'assurance IARD

	PORTEFEUILLE ONTARIEN		PORTEFEUILLE GLOBAL					
	SOMMAIRE FINANCIER Pour l'exercice qui s'est terminé le 31 décembre 2007	Primes directes souscrites	Sinistres directs réalisés	Total de l'actif	Total du passif	Excédent de l'actif par rapport au passif	Sinistres réalisés par rap- port aux primes perçues	Bénéfice net / (perte nette)
		(en milliers)	\$	\$	\$	\$	\$	%
	Cercle d'or, Compagnie d'assurance	0	0	4 440	16	4 424	n.d.	115
	Gore Mutual Insurance Company	154 872	92 501	454 710	308 296	146 414	61%	20 209
	Grain, La Compagnie d'assurance et de Garantie	9 633	2 179	83 725	51 954	31 771	44%	5 323
3	Granite, Compagnie d'assurance	0	0	0	0	0	n.d.	0
	L'industrielle-Alliance Pacifique, Compagnie d'assurances Générales	2 233	916	58 296	41 532	16 764	86%	1 267
	ING du Canada, Compagnie d'assurance	1 314 164	902 641	6 443 287	5 575 707	867 580	66%	159 082
	ING Novex, Compagnie d'assurance du Canada	108 436	73 426	768 040	602 027	166 013	66%	21 740
	Jevco, La Compagnie d'assurance	19 637	8 134	585 863	449 620	136 243	57%	28 906
	Legacy, Compagnie d'assurances Générales	22 861	3 470	46 120	(3 796)	49 916	16%	7 640
	Lombard, Compagnie Canadienne d'assurances Générales	395 388	244 750	2 530 868	1 848 248	682 620	63%	170 536
	Lombard, Compagnie d'assurances	116 630	87 112	419 549	297 051	122 498	76%	8 530
	London Et Midland (La), Compagnie d'assurances Générales	34 048	4 474	304 980	152 266	152 714	16%	49 809
	Markel, Compagnie d'assurances du Canada	141 081	101 104	818 798	597 236	221 562	68%	50 479
	Ancienne République (L'), Compagnie d'assurance du Canada	29 514	22 991	180 693	132 245	48 448	58%	5 314
	Omega, Compagnie d'assurances Générales	240	8	14 980	2 703	12 277	27%	(1 122)
	Pafco, Compagnie D'assurances	58 620	47 525	219 628	162 736	56 892	60%	10 471
	Pembridge, Compagnie d'assurances	65 586	39 832	485 550	255 008	230 542	70%	19 968
	Perth, Compagnie d'assurances	106 234	71 461	414 922	358 942	55 980	69%	5 098
	Pilot, La Compagnie d'assurances	618 643	467 527	1 811 505	1 522 805	288 700	73%	64 102
	PMI Mortgage Insurance Company Canada	0	0	75 208	1 829	73 379	n.d.	(2 193)
	Primum, Compagnie d'assurances	172 907	104 243	994 086	862 193	131 893	68%	30 455
	Québec, Compagnie d'assurances du	0	0	102 686	70 497	32 189	57%	3 676
	Compagnie d'assurance Générale RBC	276 698	182 395	806 589	599 307	207 282	69%	36 021
	Compagnie d'assurance RBC du Canada	98 561	39 988	253 843	98 856	154 987	37%	20 034
	Royal & Sun Alliance du Canada, Société d'assurances	383 593	278 948	3 360 530	2 494 234	866 296	57%	101 124

SOMMAIRE FINANCIER Pour l'exercice qui s'est terminé le 31 décembre 2007 (en milliers)	PORTEFEUILLE ONTARIEN		PORTEFEUILLE GLOBAL				
	Primes directes souscrites	Sinistres directs réalisés	Total de l'actif	Total du passif	Excédent de l'actif par rapport au passif	Sinistres réalisés par rap- port aux primes perçues	Bénéfice net / (perte nette)
	\$	\$	\$	\$	\$	%	\$
S & Y Insurance Company	64 706	45 744	165 484	135 982	29 502	73%	1 094
Safety National Casualty Corporation	3 692	2 248	19 001	5 637	13 364	64%	1 128
Scotia Générale, Compagnie d'assurances	0	0	7 204	11	7 193	n.d.	96
Scottish & York Ltée, Compagnie d'assurance	180 581	162 352	752 209	625 824	126 385	77%	7 448
Securican General Insurance Company	11 483	6 309	29 091	20 016	9 075	52%	1 570
Sécurité Nationale, Compagnie d'assurances	580 190	387 759	2 734 128	1 979 769	754 359	69%	163 926
TD Assurance Directe Inc.	0	0	13 490	189	13 301	n.d.	355
TD, Compagnie d'assurances Générales	192 908	154 030	548 804	461 263	87 541	72%	14 308
TD, Compagnie d'assurances Générales Habitation et Auto	198 792	149 847	1 130 516	910 861	219 655	70%	31 036
Temple, La Compagnie d'assurances	78 811	11 565	773 226	625 728	147 498	32%	32 911
Compagnie d'inspection et d'assurance Chaudière et Machinerie du Canada (La)	15 679	8 046	187 621	110 570	77 051	23%	19 704
Dominion du Canada, Compagnie d'assurances Générales	705 079	497 658	2 817 259	2 009 256	808 003	72%	144 589
Garantie (La), Compagnie d'assurances de L'amérique du Nord	199 598	118 727	1 017 819	498 658	519 161	55%	48 985
Compagnie d'assurance Missisquoi, La	326	13	472 610	375 337	97 273	69%	8 963
Hypothèques du Canada, La Compagnie d'assurances d'	0	11	37 136	10 578	26 558	0%	2 741
Nordique (La), Compagnie d'assurances du Canada	187 376	145 294	3 228 612	2 351 085	877 527	66%	215 846
North Waterloo Farmers Mutual Insurance Company (The)	50 306	30 360	94 323	61 515	32 808	63%	2 010
Personnelle (La), Compagnie d'assurances	317 134	270 858	1 227 234	1 025 651	201 583	81%	25 225
Portage La Prairie Mutual Insurance Company (The)	20 997	14 913	284 782	186 002	98 780	65%	7 011
Sovereign General Insurance Company (The)	58 994	40 725	558 422	440 968	117 454	61%	8 495
Wawanesa, La Compagnie Mutuelle d'assurances	431 929	327 562	4 533 036	2 579 890	1 953 146	75%	115 776
Traders Générale, Compagnie d'assurances	329 355	253 966	1 067 132	890 696	176 436	72%	21 009
Trafalgar du Canada, Compagnie d'assurances	105 801	75 159	676 930	529 848	147 082	66%	19 026

Compagnies d'assurance IARD

	SOMMAIRE FINANCIER Pour l'exercice qui s'est terminé le 31 décembre 2007 (en milliers)	PORTEFEUILLE ONTARIEN		PORTEFEUILLE GLOBAL				
		Primes directes souscrites	Sinistres directs réalisés	Total de l'actif	Total du passif	Excédent de l'actif par rapport au passif	Sinistres réalisés par rap- port aux primes perçues	Bénéfice net / (perte nette)
		\$	\$	\$	\$	\$	%	\$
4	Compagnie Travelers Garantie du Canada	68 850	32 328	753 574	514 531	239 043	28%	36 725
5	Corporation d'assurance Triad Garanty du Canada	0	0	0	0	0	n.d.	0
	Trisura Garantie, Compagnie d'assurance	9 592	4 259	41 316	16 873	24 443	46%	(329)
	Unifund, Compagnie d'assurances	309 182	229 179	1 137 715	918 054	219 661	69%	37 238
	Waterloo, Compagnie d'assurances	56 886	35 011	285 952	228 324	57 628	69%	5 095
	Western Assurance Company	79 630	65 055	631 191	503 916	127 275	57%	16 960
	Sûreté de L'ouest, La Compagnie de	2 918	112	30 576	16 266	14 310	-0%	1 429
	XL Insurance Company Limited	50 753	17 669	379 172	255 877	123 295	40%	24 833
	Zenith, Compagnie d'assurances	41 601	26 055	155 359	94 967	60 392	56%	6 602
		12 900 681	8 378 589	74 580 839	54 321 557	20 259 282		3 199 922
	SUCCURSALES							
	Affiliated FM Insurance Company	29 103	26 527	193 235	116 996	76 239	35%	24 276
	Allianz Risques Mondiaux É.-U., Compagnie d'assurances	75 788	20 648	503 421	412 644	90 777	66%	4 444
	Allstate, Compagnie D'assurances	0	0	0	0	0	n.d.	0
	American Bankers, Compagnie d'assurances Générales de La Floride	130 018	10 177	313 423	185 369	128 054	18%	10 858
	American Home Assurance Company	333 634	187 969	3 513 483	2 532 136	981 347	57%	136 660
	Arch Insurance Company	14 744	5 647	100 288	72 246	28 042	55%	3 872
	Atradius Credit Insurance N.V.	2 778	1 092	17 574	9 465	8 109	41%	(1 061)
	Avemco Insurance Company	0	0	2 840	58	2 782	n.d.	(85)
	Aviation & General Insurance Company Limited	0	0	1 054	74	980	n.d.	(47)
	Aviva International Limited	(6)	(413)	32 943	8 082	24 861	1481%	1 502
	Axa Corporate Solutions Assurance	2 852	237	4 499	1 334	3 165	50%	2 686
	Berkley Insurance Company	0	0	39 863	8 737	31 126	64%	1 002
	Centennial Insurance Company	0	(654)	10 829	1 232	9 597	n.d.	981
	Chicago Title Insurance Company	9 597	2 275	26 432	11 395	15 037	17%	2 770
	Compagnie Francaise d'assurance pour le commerce extérieur	12 407	4 602	47 680	26 454	21 226	53%	49
	Continental Casualty Company	95 060	55 501	893 408	640 008	253 400	55%	36 128
	Daimlerchrysler, La Compagnie d'assurance	2 996	1 266	20 564	8 708	11 856	53%	3 526

SOMMAIRE FINANCIER Pour l'exercice qui s'est terminé le 31 décembre 2007	PORTEFEUILLE ONTARIEN		PORTEFEUILLE GLOBAL				
	Primes directes souscrites	Sinistres directs réalisés	Total de l'actif	Total du passif	Excédent de l'actif par rapport au passif	Sinistres réalisés par rap- port aux primes perçues	Bénéfice net / (perte nette)
	(en milliers)	\$	\$	\$	\$	%	\$
Eagle Star Insurance Company Limited	(1)	(1 972)	21 602	9 902	11 700	619%	2 235
Ecclésiastiques, Société des Assurances	11 694	2 520	118 322	68 778	49 544	40%	2 146
Electric Insurance Company	1 797	673	18 305	10 538	7 767	74%	901
Compagnie d'assurances des Employeurs de Wausau	(2)	29	53 150	7 109	46 041	(10 200)%	1 199
Employers Reinsurance Corporation	46 318	29 438	1 093 491	766 825	326 666	97%	20 641
Euler American Credit Indemnity Company	17 895	8 602	87 238	46 185	41 053	61%	2 978
Factory Mutual Insurance Company	84 736	15 312	743 292	362 759	380 533	39%	96 292
Fédérale, Compagnie d'assurances	1 937	369	137 557	57 394	80 163	-5%	4 942
First American Title Insurance Company	12 516	1 861	28 785	12 596	16 189	19%	8 269
General Reinsurance Corporation	0	0	512 014	369 989	142 025	20%	33 580
Great American Insurance Company	32 884	27 522	236 979	114 795	122 184	72%	21 856
Great American Insurance Company of New York	0	(13)	2 279	200	2 079	n.d.	87
Hartford Fire Insurance Company	7 547	1 724	313 129	62 797	250 332	39%	14 710
Icarom Public Limited Company	0	0	3 291	521	2 770	n.d.	36
Jewelers Mutual Insurance Company	2 361	1 123	6 719	1 823	4 896	52%	184
Lawyers Title Insurance Corporation	172	643	6 246	2 441	3 805	40%	(224)
Liberty Mutual Insurance Company	78 531	23 966	1 288 933	629 896	659 037	74%	36 578
Souscripteurs du Lloyd's, Les	380 205	140 344	3 199 948	2 082 978	1 116 970	38%	641 499
Lumbermens Mutual Casualty Company	0	170	45 261	20 937	24 324	-139%	966
Mitsui Sumitomo Insurance Company, Limited	0	0	0	0	0	n.d.	0
Motors Insurance Corporation	182 629	125 026	644 502	456 862	187 640	65%	43 523
Munich Reinsurance America, Inc.	0	1 319	245 935	127 517	118 418	82%	(1 248)
National Liability & Fire Insurance Company	12 045	23 302	214 921	91 979	122 942	57%	18 588
Nipponkoa Insurance Co., Ltd	973	250	29 575	3 725	25 850	16%	1 562
North American Specialty Insurance Company	(543)	56	24 666	8 184	16 482	20%	4 749

Compagnies d'assurance IARD

	PORTEFEUILLE ONTARIEN		PORTEFEUILLE GLOBAL					
	SOMMAIRE FINANCIER Pour l'exercice qui s'est terminé le 31 décembre 2007	Primes directes souscrites	Sinistres directs réalisés	Total de l'actif	Total du passif	Excédent de l'actif par rapport au passif	Sinistres réalisés par rap- port aux primes perçues	Bénéfice net / (perte nette)
		(en milliers)	\$	\$	\$	\$	\$	%
	Pearl Assurance Public Limited Company	0	0	1 626	164	1 462	n.d.	(2)
	Progressive Casualty Insurance Company	0	(1 782)	64 650	10 677	53 973	17338%	3 260
	Protectrice (La), Société d'assurance	321	425	9 008	1 741	7 267	157%	(93)
	Providence Washington, Compagnie d'assurance	0	255	1 830	121	1 709	n.d.	(72)
6	Reliance Insurance Company	0	0	0	0	0	n.d.	0
	Security Insurance Company of Hartford	3	1 497	145 569	56 537	89 032	6213%	409
	Sentry Insurance A Mutual Company	637	(2)	30 268	5 641	24 627	0%	1 754
	Sompo Du Japon, Assurances	2 921	1 441	37 639	7 388	30 251	37%	2 069
	Saint-Paul, La Compagnie d'assurance	86 961	37 973	1 308 632	705 351	603 281	55%	65 840
	State Farm Fire and Casualty Company	342 216	233 375	1 020 513	560 551	459 962	69%	25 857
	State Farm Mutual Automobile Insurance Company	1 012 599	947 955	3 797 529	2 491 845	1 305 684	91%	29 851
	Stewart Title Guaranty Company	62 977	21 978	118 777	72 252	46 525	35%	10 657
	T.H.E. Insurance Company	61	21	2 724	346	2 378	23%	(242)
	American Road Insurance Company (The)	2 598	1 910	19 234	2 201	17 033	120%	(1 236)
	British Aviation Insurance Company Limited (The)	(3)	(111)	5 183	1 858	3 325	1538%	104
	Hanover Insurance Company (The)	0	0	3 208	47	3 161	n.d.	40
7	Home Insurance Company (The)	0	0	0	0	0	n.d.	0
	TIG, Société d'assurances	0	1 171	35 911	7 249	28 662	n.d.	3 290
	Tokio Maritime & Nichido Incendie, Compagnie d'assurances Limitée	13 174	4 382	104 031	59 572	44 459	101%	(4 275)
	Uap-Newrotterdam Insurance Company N.V.	0	(792)	4 316	580	3 736	n.d.	761
	Utica Mutual Insurance Company	2	441	7 076	2 759	4 317	-4414%	279
	Virginia Surety Company, Inc.	96	456	32 475	2 648	29 827	85%	1 241
	XL Reinsurance America Inc.	26 504	10 100	527 278	283 764	243 514	39%	31 674
	Zurich, Compagnie d'assurances	421 338	258 994	2 487 846	1 877 883	609 963	72%	53 523
		3 555 070	2 236 825	24 562 999	15 502 843	9 060 156		1 408 299

Compagnies d'assurance-vie

SOMMAIRE FINANCIER Pour l'exercice qui s'est terminé le 31 décembre 2007 (en milliers)	PORTEFEUILLE ONTARIEN		PORTEFEUILLE GLOBAL			
	Primes directes souscrites	Indemnités et paiements versés aux titulaires de polices	Total de l'actif	Total du passif	Excédent de l'actif par rapport au passif	Bénéfice net / (perte nette)
	\$	\$	\$	\$	\$	\$
ONTARIO						
Assurance Financière Ct, L'	3 834	598	30 711	20 679	10 032	624
8 Revios Reinsurance Canada Ltd.	0	0	0	0	0	0
Union du Canada Assurance-Vie	738	1 015	77 355	65 890	11 465	(60)
	4 572	1 613	108 066	86 569	21 497	564
COMPAGNIES EXTRAPROVINCIALES						
Acadie Vie	0	0	70 871	47 448	23 423	2 917
Assomption Compagnie Mutuelle d'assurance-Vie	7 190	4 276	556 559	478 645	77 914	4 011
Axa Assurances Inc.	25 007	6 195	780 905	678 283	102 622	6 989
Canassurance, Compagnie d'assurances Générales	2 297	715	80 519	47 755	32 764	546
Desjardins Sécurité Financière, Compagnie d'assurance Vie	432 967	449 051	15 193 929	14 274 798	919 131	211 121
First Canadian Insurance Corp.	18 672	2 645	238 178	152 508	85 670	18 432
Industrielle Alliance, Assurance et Services Financiers Inc.	789 699	445 197	13 000 781	11 189 715	1 811 066	247 961
Capitale Assurances et Gestion du Patrimoine Inc. (La)	1 070	983	153 473	111 172	42 301	1 334
La Survivance, Compagnie Mutuelle d'assurance Vie	164	128	199 029	167 262	31 767	1 660
Entraide Assurance, Compagnie Mutuelle (L')	25	0	76 602	67 440	9 162	1 360
Assurance-Vie Banque Nationale	10 762	2 770	136 710	51 791	84 919	17 087
Promutuel Vie Inc.	0	0	7 124	3 467	3 657	(797)
SSQ, Societe d'assurance-Vie Inc.	309	3 997	2 050 433	1 814 922	235 511	27 992
International, Compagnie d'assurance-Vie (L')	0	0	32 649	18 640	14 009	1 986
Union-Vie Compagnie Mutuelle d'assurance (L')	2 933	0	612 913	515 897	97 016	11 465
Trans Global Life Insurance Co.	2 952	154	8 765	2 232	6 533	1 510
	1 294 047	916 111	33 199 440	29 621 975	3 577 465	555 574
FÉDÉRAL						
Assurance-Vie Ace Ina	57 741	22 922	79 652	47 546	32 106	9 295
Assurance AIG du Canada	98 151	35 645	742 745	662 502	80 243	16 131
AIG du Canada, La Compagnie d'assurance-Vie	387 417	73 543	2 097 632	1 795 615	302 017	48 254

Compagnies d'assurance-vie

SOMMAIRE FINANCIER Pour l'exercice qui s'est terminé le 31 décembre 2007 (en milliers)	PORTEFEUILLE ONTARIEN		PORTEFEUILLE GLOBAL			
	Primes directes souscrites	Indemnités et paiements versés aux titulaires de polices	Total de l'actif	Total du passif	Excédent de l'actif par rapport au passif	Bénéfice net / (perte nette)
	\$	\$	\$	\$	\$	\$
Allstate du Canada, Compagnie d'assurance-Vie	0	0	3 520	35	3 485	65
Assurant Vie du Canada	70 097	21 218	635 457	586 824	48 633	24 053
BMO Compagnie d'assurance-Vie	20 435	1 019	70 729	(3 915)	74 644	19 307
Croix Bleue du Canada, Compagnie d'assurance-Vie	21 695	11 647	289 200	219 458	69 742	5 380
Première du Canada, Compagnie d'assurance-Vie	80 699	9 383	133 398	20 247	113 151	21 261
CIBC Limitée, Compagnie d'assurance-Vie	15 063	4 286	29 459	(38 852)	68 311	10 338
Cigna du Canada Compagnie d'assurance Sur La Vie	0	2 003	37 740	26 349	11 391	2 315
Société d'assurance-Vie Siap	0	0	10 000	246	9 754	(45)
9 Confédération (La), Compagnie d'assurance-Vie	0	0	0	0	0	0
Co-Operators, Compagnie d'assurance-Vie	273 214	201 745	2 636 979	2 030 056	606 923	23 504
Crown, Compagnie d'assurance-Vie	0	0	454 812	353 709	101 103	6 800
Cumis (La), Compagnie d'assurance-Vie	80 483	58 898	601 821	492 453	109 368	33 288
Fidelity Investments, Compagnie d'assurance du Canada	0	0	11 446	2 053	9 393	(3 723)
Industrielle-Alliance Pacifique Compagnie d'assurance sur La Vie, L'	103 645	51 174	2 339 236	2 035 804	303 432	53 767
London Life, Compagnie d'assurance-Vie	1 157 376	1 288 420	23 426 934	20 940 489	2 486 445	365 985
Manuvie Canada Ltée	30 063	13 332	4 478 258	3 906 370	571 888	10 080
Société d'assurance Vie Md	21 503	1 294	331 075	290 045	41 030	4 918
Penncorp, La Compagnie d'assurance-Vie	25 227	7 909	326 422	244 669	81 753	12 996
Primerica du Canada, La Compagnie d'assurance-Vie	102 788	35 721	455 593	19 105	436 488	55 809
RBC, Compagnie d'assurance Vie	489 373	236 467	5 470 822	4 165 688	1 305 134	59 054
Reliable (La), Compagnie d'assurance-Vie	29 380	14 877	54 432	28 006	26 426	2 907
Scotia-Vie Compagnie d'assurance	10 868	1 986	64 684	(35 984)	100 668	12 199
Sun Life du Canada, Compagnie d'assurance-Vie	3 145 984	2 919 257	64 842 854	54 959 915	9 882 939	1 388 915
Sun Life Assurances (Canada) Limitée	70 308	3 402	10 885 010	10 025 760	859 250	89 301
TD, Compagnie d'assurance-Vie	25 583	7 114	27 487	(1 139)	28 626	1 448
Compagnie d'assurance du Canada Sur La Vie	1 570 943	1 246 217	18 350 105	14 035 205	4 314 900	771 568

SOMMAIRE FINANCIER Pour l'exercice qui s'est terminé le 31 décembre 2007 (en milliers)	PORTEFEUILLE ONTARIEN		PORTEFEUILLE GLOBAL			
	Primes directes souscrites	Indemnités et paiements versés aux titulaires de polices	Total de l'actif	Total du passif	Excédent de l'actif par rapport au passif	Bénéfice net / (perte nette)
	\$	\$	\$	\$	\$	\$
Canada-Vie du Canada, Compagnie d'assurance	0	0	8 826 602	8 141 570	685 032	48 720
Empire, Compagnie d'assurance-Vie (L')	361 789	253 088	3 867 411	3 159 489	707 922	53 587
Équitable Compagnie d'assurance-Vie du Canada (L')	232 160	172 956	1 189 288	981 897	207 391	21 420
Great-West (La), Compagnie d'assurance-Vie	2 052 971	1 621 983	20 288 822	9 506 867	10 781 955	1 647 450
Manufacturers, La Compagnie d'assurance-Vie	3 842 524	3 315 909	55 181 168	39 707 291	15 473 877	3 651 102
Standard Life du Canada, Compagnie d'Assurance	613 469	764 310	16 576 887	15 226 799	1 350 088	196 201
Wawanesa, La Compagnie d'assurance-Vie	17 513	13 931	496 704	405 015	91 689	4 457
Transamerica Vie Canada	283 990	179 957	5 907 994	4 943 719	964 275	(307 318)
Unity-Vie du Canada (L')	72 625	46 346	566 373	515 525	50 848	4 227
Western Life, Compagnie d'assurance-Vie	15 263	6 660	73 221	50 447	22 774	3 333
	15 380 340	12 644 619	251 861 972	199 446 878	52 415 094	8 368 349
SUCCURSALES						
Aetna Life Insurance Company	764	1 139	56 029	16 153	39 876	2 669
Allianz Life Insurance Company of North America	2 219	914	79 755	18 737	61 018	3 654
American Bankers Compagnie d'assurances-Vie de La Floride	95 570	9 519	215 115	111 740	103 375	10 159
American, Compagnie d'assurance-Vie et d'Assurance Maladie	11 965	2 289	154 357	42 622	111 735	15 123
American Income Life Insurance Company	18 718	2 786	138 835	62 237	76 598	15 543
Amex Compagnie d'assurance	1 036	100	7 050	62	6 988	698
Axa Équitable Assurance-Vie	40	68	38 408	21 218	17 190	862
Combined d'Amérique, Compagnie d'assurance	40 737	7 626	615 753	309 901	305 852	81 567
Compagnie d'Assurance Sur La Vie Connecticut Général, La	4 191	4 470	77 318	55 546	21 772	(1 101)
CUNA Mutuelle, La Société d'Assurance	168	480	21 624	15 398	6 226	285
First Allmerica Financial Life Insurance Company	7	6	2 201	1 165	1 036	(103)
Forethought Life Insurance Co	781	5 668	113 547	94 760	18 787	8 604
General American Life Insurance Company	0	0	1 409 158	564 593	844 565	114 866

Compagnies d'assurance-vie

SOMMAIRE FINANCIER Pour l'exercice qui s'est terminé le 31 décembre 2007 (en milliers)	PORTEFEUILLE ONTARIEN		PORTEFEUILLE GLOBAL			
	Primes directes souscrites	Indemnités et paiements versés aux titulaires de polices	Total de l'actif	Total du passif	Excédent de l'actif par rapport au passif	Bénéfice net / (perte nette)
	\$	\$	\$	\$	\$	\$
Gerber, Compagnie d'assurance-Vie	1 349	168	20 365	5 804	14 561	402
Hartford Life Insurance Co.	0	182	23 302	3 826	19 476	(2 830)
Household, Compagnie d'assurance-Vie	13 545	3 594	174 348	63 917	110 431	5 112
John Hancock Life Insurance Co.	22	(4)	14 217	6 260	7 957	885
Liberté de Boston, La Compagnie d'assurance-Vie	170	288	13 960	2 064	11 896	794
Life Insurance Company of North America	2 343	2 083	41 490	23 397	18 093	1 825
Life Investors d'Amérique, Compagnie d'assurances	3 458	1 361	196 753	113 365	83 388	6 047
Massachusetts Mutual Life Insurance Company	231	237	46 139	11 710	34 429	2 151
Metvie Canada	735	13 881	368 551	330 811	37 740	(6 730)
Metlife Insurance Company of Connecticut	0	0	5 734	0	5 734	48
Métropolitaine (La), Compagnie d'assurance-Vie	0	0	1 249 397	84 523	1 164 874	47 264
Minnesota, Compagnie d'assurance-Vie	148	2	5 984	159	5 825	123
New York Life, Compagnie d'Assurances	22 913	25 116	302 576	101 725	200 851	11 334
Pennsylvania Life Insurance Co.	0	0	1 299	0	1 299	47
Phoenix Life Insurance Co.	0	25	2 357	358	1 999	40
Principal, Compagnie d'assurance-Vie	0	216	8 475	5 030	3 445	247
Reassure America Life Insurance Company	3	31	8 294	4 663	3 631	483
Standard Life, Compagnie d'assurance	1 887	42 864	60 569	55 090	5 479	263
State Farm International Life Insurance Company Ltd	94 191	46 973	997 734	794 387	203 347	17 816
Stonebridge Life Insurance Co.	27	3	44 225	2 135	42 090	1 719
The Prudential Insurance Company Of America	0	0	35 930	0	35 930	1 532
The Standard Life Assurance Co. 2006	0	34 736	1 167	0	1 167	207
United American Insurance Co	337	363	11 308	5 336	5 972	395
Washington National Insurance Company	333	69	6 188	2 410	3 778	49
	317 888	207 253	6 569 512	2 931 102	3 638 410	342 049
Total	16 996 847	13 769 596	291 738 990	232 086 524	59 652 466	9 266 536

Compagnies de réassurance

SOMMAIRE FINANCIER Pour l'exercice qui s'est terminé le 31 décembre 2007	PORTEFEUILLE ONTARIEN		PORTEFEUILLE GLOBAL				
	Primes prises en charge	Pertes nettes subies	Total de l'actif	Total du passif	Excédent de l'actif sur le passif	Sinistres engagés par rapport aux primes acquises	Bénéfice net / (perte nette)
CE TABLEAU NE CONTIENT QUE LE NOM DES COMPAGNIES AUTORISÉES À FAIRE UNIQUEMENT DE LA RÉASSURANCE.							
(en milliers)	\$	\$	\$	\$	\$	%	\$
ONTARIO							
Farm Mutual Reinsurance Plan Inc.	104 728	118 386	621 497	420 516	200 981	113%	(16 320)
Global Reinsurance Company	30	1 037	116 432	78 514	37 918	2365%	4 417
	104 758	119 423	737 929	499 030	238 899		(11 903)
COMPAGNIES EXTRAPROVINCIALES							
Optimum Reassurance Inc.	32 752	4 374	316 364	268 639	47 725	n.d.	6 309
FÉDÉRAL							
Aspen Insurance Uk Limited	36 714	30 402	206 675	118 573	88 102	86%	1 806
13 AXA Assurances Générales	(24 903)	18 085	117 491	90 800	26 691	68%	9 517
Munich du Canada, Compagnie de Réassurance	176 840	85 993	1 325 737	1 029 959	295 778	64%	58 958
RGA Compagnie de Réassurance-Vie du Canada	327 195	13 515	3 208 338	2 795 645	412 693	n.d.	13 094
Scor Canada Compagnie de Réassurance	35 772	19 797	470 531	291 461	179 070	64%	13 200
Suecia, Compagnie de Réassurance	(32)	(169)	10 224	4 343	5 881	528%	(43)
Suisse de Réassurance Vie et Santé Canada	315 854	52 217	3 302 777	2 950 423	352 354	n.d.	22 265
Swiss Reinsurance Company Canada	81 904	10 313	938 551	819 431	119 120	31%	27 680
	949 344	230 153	9 580 324	8 100 635	1 479 689		146 477
SUCCURSALES							
Alea Europe Ltd.	43	(175)	60 536	24 555	35 981	-577%	1 706
American Agricultural Insurance Company	8 600	2 390	58 761	21 021	37 740	60%	4 360
AXA Re	32 998	2 433	1 067 572	926 266	141 306	n.d.	10 649
Caisse Centrale de Reassurance	15 992	12 799	159 949	116 081	43 868	62%	5 036
Cavell Insurance Company Ltd	3	323	14 075	3 020	11 055	10767%	172
Converium Reinsurance (Amérique du Nord) Inc.	12	40	42 956	4 970	37 986	564%	1 325
Employers Reassurance Corp.	64 020	47 131	1 022 980	546 072	476 908	n.d.	79 518
Endurance Reinsurance Corp. of America	392	(984)	56 448	12 410	44 038	-107%	3 492

Compagnies de réassurance

SOMMAIRE FINANCIER Pour l'exercice qui s'est terminé le 31 décembre 2007	PORTEFEUILLE ONTARIEN		PORTEFEUILLE GLOBAL				
	Primes prises en charge	Pertes nettes subies	Total de l'actif	Total du passif	Excédent de l'actif sur le passif	Sinistres engagés par rapport aux primes acquises	Bénéfice net / (perte nette)
CE TABLEAU NE CONTIENT QUE LE NOM DES COMPAGNIES AUTORISÉES À FAIRE UNIQUEMENT DE LA RÉASSURANCE.							
(en milliers)	\$	\$	\$	\$	\$	%	\$
Everest Reinsurance Company	97 713	35 113	682 305	478 530	203 775	46%	46 571
Folksamerica Reinsurance Co.	4 570	(1 297)	125 149	64 176	60 973	31%	8 616
General Re Life Corporation	0	0	10 888	2 863	8 025	n.d.	287
Hannover Ruckversicherung Ag	67 946	42 942	514 907	307 105	207 802	59%	25 088
Mapfre Re, Compania de Reaseguros, S.A.	3 720	417	37 245	8 748	28 497	28%	4 445
Mapfre Reinsurance Corp.	0	0	1 165	15	1 150	n.d.	40
Munich (La), Compagnie de Réassurance	714 435	337 174	5 022 864	3 645 424	1 377 440	n.d.	10 778
Nationwide Mutual Insurance Company	0	(22)	13 363	4 768	8 595	n.d.	227
Nederlandse Reassurantie Groep N.V.	0	(241)	2 808	0	2 808	n.d.	80
Nrg Victory Reinsurance Ltd	0	3 772	13 878	6 295	7 583	n.d.	(4 217)
Odyssey America Reinsurance Corporation	49 176	26 364	249 803	141 087	108 716	54%	11 083
Paris Re	31 877	10 379	592 597	444 489	148 108	55%	(792)
Partner Reinsurance Co. Ltd	37 973	20 695	362 482	265 543	96 939	57%	16 848
Partner Reinsurance Europe Ltd	0	0	5 025	0	5 025	n.d.	25
Partner Re Sa	46 177	25 008	594 690	432 267	162 423	57%	12 105
Pohjola Non-Life Insurance Company Ltd.	0	181	2 211	531	1 680	n.d.	(212)
Reliastar, Compagnie d'assurance-Vie	14 001	7 321	111 737	65 960	45 777	n.d.	7 616
Scor Global Vie	10 888	5 608	303 748	208 776	94 972	n.d.	8 637
Seaton Insurance Company	0	0	6 965	1 236	5 729	n.d.	170
Sorema North America Reinsurance Company	0	59	10 258	1 244	9 014	n.d.	1 306
14 Swiss Re Frankona Ruckversich- erungs- Aktiengesellschaft	0	0	8 016	11	8 005	n.d.	2 093
Swiss Reinsurance Company	295 609	21 438	2 100 665	1 130 090	970 575	23%	55 339
Terra Nova Insurance Co. Ltd	32	(156)	40 336	19 053	21 283	-488%	1 691
The Insurance Corporation of New York	0	(398)	6 265	101	6 164	n.d.	650
Toa d'amérique, La Compagnie de Réassurance	24 582	10 856	211 573	137 958	73 615	51%	10 550
Compagnie de Réassurance Transatlantique, La	97 809	16 148	708 230	517 903	190 327	44%	30 441
	1 618 568	625 318	14 222 450	9 538 568	4 683 882		355 723
Total	2 705 422	979 268	24 857 067	18 406 872	6 450 195		496 606

Bourses d'assurance réciproque ou d'interassurance

SOMMAIRE FINANCIER Pour l'exercice qui s'est terminé le 31 décembre 2007 (en milliers)	PORTEFEUILLE ONTARIEN		PORTEFEUILLE GLOBAL				
	Primes directes souscrites \$	Sinistres directs réalisés \$	Total de l'actif \$	Total du passif \$	Excédent de l'actif par rapport au passif \$	Sinistres réalisés par rapport aux primes perçues %	Bénéfice net / (perte nette) \$
ONTARIO							
Canadian Lawyers Liability Assurance Society	27 040	1 882	120 122	104 556	15 566	44%	5 492
Canadian Universities Reciprocal Insurance Exchange	9 065	7 259	76 813	59 989	16 824	98%	64
Community Newspapers Reciprocal Insurance Exchange	119	29	838	188	650	25%	43
Healthcare Insurance Reciprocal of Canada	102 990	94 840	516 466	397 564	118 902	92%	23 164
Municipal Electric Association Reciprocal Insurance Exchange	8 992	2 933	45 931	16 289	29 642	33%	4 232
Ontario Municipal Insurance Exchange	21 743	17 287	74 464	64 330	10 134	121%	(3 258)
Fonds d'échange d'assurance des Conseils Scolaires de l'ontario	34 212	27 610	163 801	121 115	42 686	87%	7 946
Poultry Insurance Exchange Reciprocal of Canada	373	245	1 970	601	1 369	83%	46
	204 534	152 085	1 000 405	764 632	235 773		37 729
COMPAGNIES EXTRAPROVINCIALES							
Canadian Airports Reciprocal Insurance Exchange (Carie)	153	(3)	3 555	1 305	2 250	-3%	359
SUCCURSALES							
Lumbermen's Underwriting Alliance	9 787	26 086	106 673	60 177	46 496	83%	(8 959)
TOTAL	214 474	178 168	1 110 633	826 114	284 519		29 129

Sociétés fraternelles

	PORTEFEUILLE ONTARIEN		PORTEFEUILLE GLOBAL				
	SOMMAIRE FINANCIER Pour l'exercice qui s'est terminé le 31 décembre 2007 (en milliers)	Primes directes souscrites	Indemnités et paiements versés titulaires de polices	Total de l'actif	Total du passif	Excédent de l'actif par rapport au passif	Bénéfice net / (perte nette)
		\$	\$	\$	\$	\$	\$
	ONTARIO						
	Guaranteed Funeral Deposits of Canada (Fraternal)	23,280	25,274	185,154	182,011	3,143	452
	Société d'assurance-Vie des Enseignantes et Enseignants (Fraternelle)	8,441	4,707	42,913	36,282	6,631	1,336
	Toronto Police Widows and Orphans Fund	1,418	1,956	71,911	63,407	8,504	(767)
		33,139	31,937	299,978	281,700	18,278	1,021
	FÉDÉRAL						
	ACTRA, La Société Fraternelle	7,785	5,151	66,236	42,066	24,170	51
10	Association Canadienne des Professionnels de La Vente, L'	0	0	0	0	0	0
11	Société de Secours Mutuels des Slovaques du Canada, La	0	0	0	0	0	0
12	Canadian Slovak League	0	0	0	0	0	0
	Lutheran Life Insurance Society of Canada	9,696	13,115	298,881	263,196	35,685	699
	Association Bénévole des Fils de L'Écosse, L'	1,155	489	13,655	9,881	3,774	116
	The Grand Orange Lodge of British America	1,269	939	23,067	19,195	3,872	(17)
	Ordre Indépendant des Forestiers, L'	16,612	22,114	4,540,982	3,124,651	1,416,331	138,835
	Ordre des Italo-Canadiens, L'	21	103	1,492	1,062	430	(248)
	Ukrainian Fraternal Society of Canada	26	63	7,084	5,830	1,254	12
	Ukrainian Mutual Benefit Association of St. Nicholas of Canada	3	4	5,141	4,020	1,121	28
		36,567	41,978	4,956,538	3,469,901	1,486,637	139,476

SOMMAIRE FINANCIER Pour l'exercice qui s'est terminé le 31 décembre 2007 (en milliers)	PORTEFEUILLE ONTARIEN		PORTEFEUILLE GLOBAL			
	Primes directes souscrites	Indemnités et paiements versés titulaires de polices	Total de l'actif	Total du passif	Excédent de l'actif par rapport au passif	Bénéfice net / (perte nette)
	\$	\$	\$	\$	\$	\$
SUCCURSALES						
ACA Assurance	374	40	30,473	14,333	16,140	(364)
Croatian Fraternal Union of America	423	226	12,078	9,936	2,142	308
Chevaliers de Colomb	71,837	34,581	1,689,192	1,359,093	330,099	33,396
Conseil Suprême de L'arcane Royal, Le	123	131	12,474	9,048	3,426	(92)
Ukrainian Fraternal Association of America	22	95	3,920	2,028	1,892	(4)
Ukrainian National Association	65	144	11,015	6,111	4,904	423
United Commercial Travelers of America, Order of	48	150	5,076	3,156	1,920	169
Woman's Life Insurance Society	216	337	10,326	8,334	1,992	431
	73,108	35,704	1,774,554	1,412,039	362,515	34,267
Total	142,814	109,619	7,031,070	5,163,640	1,867,430	174,764

Notes relatives au sommaire financier

- 1 Aucun renseignement financier n'a été déposé en 2006 au sujet de la Markham General Insurance Company. La liquidation de la compagnie a été ordonnée à compter du 24 juillet 2002.
- 2 Aucun renseignement financier n'a été déposé en 2007 au sujet de la Compagnie de Cautionnement Alta. La compagnie est en liquidation depuis juin 2002.
- 3 Aucun renseignement financier n'a été déposé en 2007 au sujet de la Granite, Compagnie d'assurance. La compagnie est inactive depuis novembre 1992.
- 4 L'ancien nom de la Compagnie Travelers Garantie du Canada était la Compagnie d'Assurance St. Paul Garantie.
- 5 Aucun renseignement financier n'a été déposé en 2007 au sujet de la Corporation d'assurance Triad Garantie du Canada. La compagnie est titulaire d'un permis depuis août 2007.
- 6 Aucun renseignement financier n'a été déposé en 2007 au sujet de la Reliance Insurance Company. La compagnie est en liquidation depuis août 2001.
- 7 Aucun renseignement financier n'a été déposé en 2007 au sujet de The Home Insurance Company. La compagnie est en liquidation depuis novembre 1997.
- 8 Aucun renseignement financier n'a été déposé en 2007 au sujet de la société Revios Reinsurance Canada Ltd. Le permis de la compagnie a été annulé en février 2008.
- 9 Aucun renseignement financier n'a été déposé en 2007 au sujet de La Confédération, Compagnie d'assurance-vie. La compagnie, qui est liée à une condition énoncée dans son permis selon laquelle elle ne peut accepter de nouveaux contrats, est en voie de liquidation.
- 10 Aucun renseignement financier n'a été déposé en 2007 au sujet de l'Association canadienne des professionnels de la vente. Le permis de la compagnie a été annulé en janvier 2008.
- 11 Aucun renseignement financier n'a été déposé en 2007 au sujet de la Société de Secours Mutuels des Slovaques du Canada. La compagnie est inactive depuis avril 2006.
- 12 Aucun renseignement financier n'a été déposé en 2007 au sujet de la Canadian Slovak League. La compagnie est inactive depuis le 31 décembre 2003.
- 13 L'ancien nom d'AXA Assurances générales était Anglo Canada General Insurance Company.
- 14 L'ancien nom de Swiss Re Frankona Ruckversicherungs-Aktiengesellschaft était GE Frankona Ruckversicherungs- Aktiengesellschaft.