

**COMMISSION DES SERVICES
FINANCIERS DE L'ONTARIO**

**RAPPORT SUR LES ASSURANCES
2008 DU SURINTENDENT**



Rapport sur les assurances 2008 du surintendant

Les renseignements suivants sont tirés des relevés annuels déposés par les compagnies d'assurances et, dans le cas des assureurs inscrits au niveau fédéral, du Bureau du surintendant des institutions financières. Bien que tous les efforts possibles aient été déployés pour assurer l'exactitude du présent rapport, les renseignements qui y figurent ne devraient pas être utilisés comme source unique dans la prise de décision. d'autres sources devraient être consultées. Si ces renseignements subissent des modifications importantes, celles-ci seront signalées au ministre des Finances et publiées dans *La Gazette de l'Ontario*. Les renseignements sont classés par genre d'assureur; dans chaque groupe, les assureurs sont énumérés par ordre alphabétique.

Résumé de l'information financière	3
Compagnies d'assurance multirisques (IARD).....	6
Compagnies d'assurance-vie.....	15
Compagnies de réassurance.....	19
Bourses d'assurance réciproque ou d'interassurance	21
Sociétés fraternelles	22
Notes relatives au sommaire financier	24

Lettre adressée au ministre des Finances



L'Honorable Dwight Duncan
Ministre des Finances
7, Queen's Park Crescent
Toronto ON M7A 1Y7

Monsieur le Ministre,

J'ai le plaisir de vous présenter conformément à l'article 36 de la Loi sur les assurances le 130e rapport annuel, pour l'exercice qui s'est terminé le 31 décembre 2008. Avant la création de la Commission des services financiers de l'Ontario, ce rapport était publié par le surintendant des assurances.

En plus des renseignements que renferme le présent rapport, une liste de tous les assureurs détenant un permis est publiée dans *La Gazette de l'Ontario* en juillet de chaque année. Cette liste contient les noms des assureurs, leur adresse et numéro de téléphone, le nom de leurs agents principaux et les catégories pour lesquelles des permis leur ont été octroyés. Des renseignements sur les assureurs nouvellement autorisés et les changements apportés aux permis déjà délivrés sont également publiés en cours d'année dans les bulletins de la Commission des services financiers de l'Ontario.

Tout courtier ou membre du public peut vérifier si un assureur en particulier est titulaire d'un permis en appelant notre bureau au (416) 250-7250. Cette information est aussi disponible sur le site Web de la Commission (www.fscso.gov.on.ca).

Des communiqués de presse contenant d'autres renseignements d'intérêt public sont diffusés pendant l'année. Ils permettent d'atteindre un grand nombre de résidents de l'Ontario. De l'information est également fournie aux associations sectorielles pour qu'elles puissent l'inclure à leurs publications destinées à un auditoire plus spécialisé.

Des bulletins de la Commission des services financiers de l'Ontario sont diffusés suivant les besoins pour informer les assureurs et les autres personnes intéressées par le secteur de l'assurance.

Veuillez agréer, Monsieur le Ministre, l'expression de mes sentiments respectueux.

Le directeur général et surintendant des services financiers,

A handwritten signature in black ink, appearing to read 'Bob Christie'.

Bob Christie

SOMMAIRE DES COMPAGNIES DÉTENANT UN PERMIS, SELON LA CATÉGORIE D'ACTIVITÉ au 31 décembre 2008 et au 31 décembre 2007

Analyse du total 2008

Catégorie d'activité	Total 2007	Ajouts	Retraits	Total 2008	Ontario	Extra-provinciale	Fédérale
Compagnies d'assurance multirisques (IARD)	220	2	3	219	57	10	152
Compagnies d'assurance-vie	95	1	5	91	2	16	73
Compagnies de réassurance	45	1	5	41	2	1	38
Bourses d'assurance réciproque	10	0	0	10	8	1	1
Sociétés fraternelles	22	0	3	19	2	0	17
Total	392	4	16	380	71	28	281

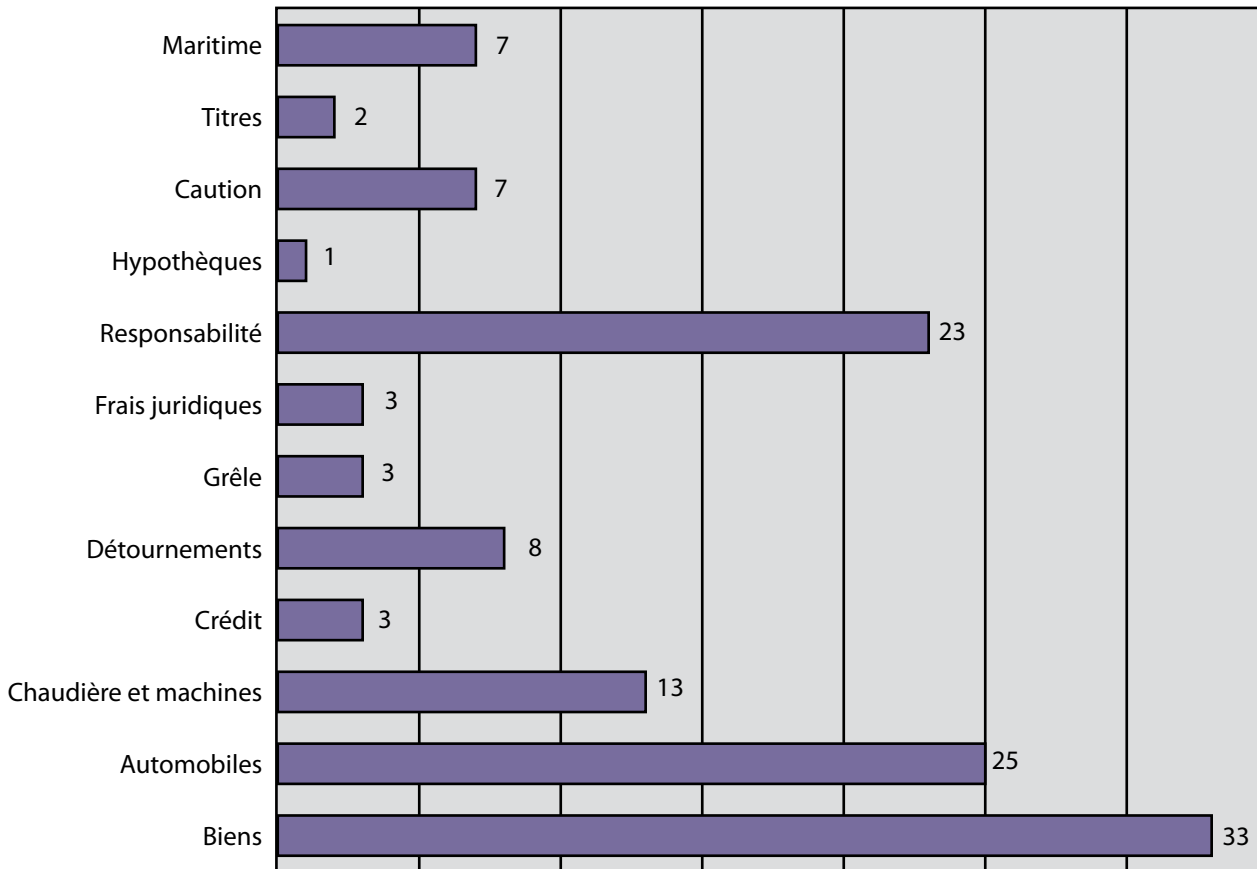
Remarques :

1. Les compagnies qui offrent à la fois de l'assurance IARD et de l'assurance-vie sont répertoriées sous la rubrique « Compagnies d'assurance-vie » du résumé ci-dessus. Leur rendement financier est indiqué séparément, selon la catégorie d'activité, dans le rapport suivant.
2. Le total de la rubrique « Fédérale » tient compte de l'exploitation des succursales.
3. Le rapport 2008 du surintendant fait état des données de la fin de l'année civile (le 31 décembre 2008), selon les déclarations annuelles des compagnies. Le Rapport annuel 2008-2009 de la Commission des services financiers de l'Ontario présente les données à la fin de l'exercice (le 31 mars 2009).

Afin d'évaluer le niveau de concurrence, la Commission des services financiers de l'Ontario (CSFO) calcule pour chaque grand produit le nombre de compagnies représentant 80 % du marché. Il convient de noter que, depuis 2008, ces chiffres sont fondés sur les compagnies prises isolément et non sur des groupes d'entreprises affiliées.

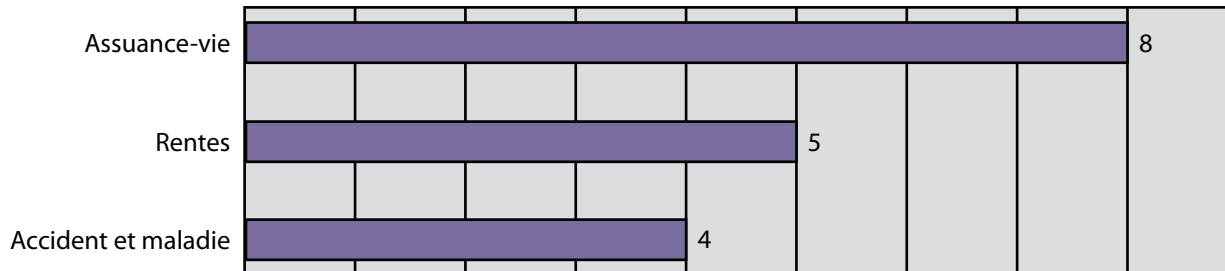
Assureurs IARD en 2008

Nombre de compagnies représentant 80 % de l'ensemble du marché ontarien



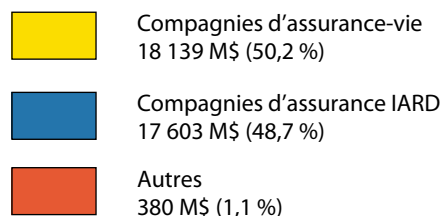
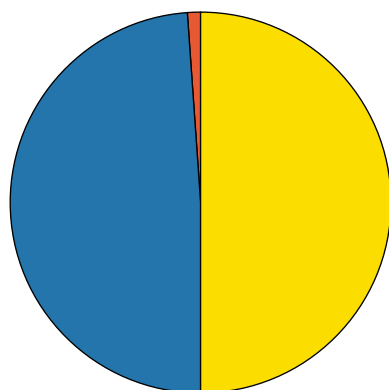
Assureurs-vie en 2008

Nombre de compagnies représentant 80 % de l'ensemble du marché ontarien



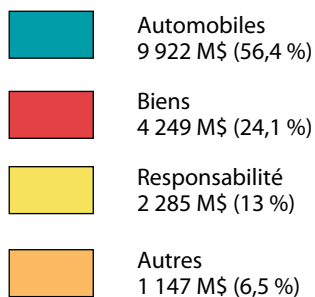
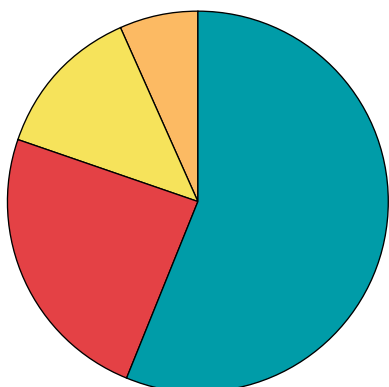
Le secteur des assurances constitue un marché de 36 milliards de dollars en Ontario. En 2008, 48,7 % du montant total des primes ont été versées aux assureurs IARD (y compris l'assurance-automobile) et 50,2 % au secteur de l'assurance-vie.

Volume des primes directes souscrites en Ontario en 2008
Total :
36 122 millions de dollars



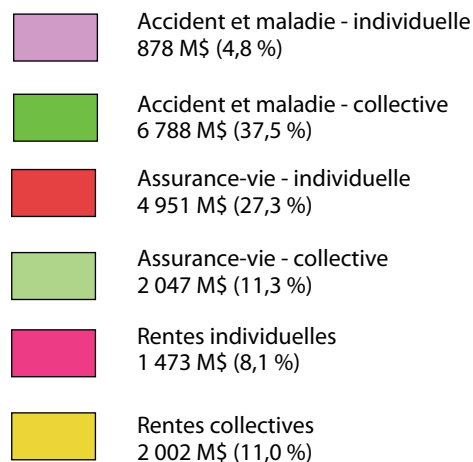
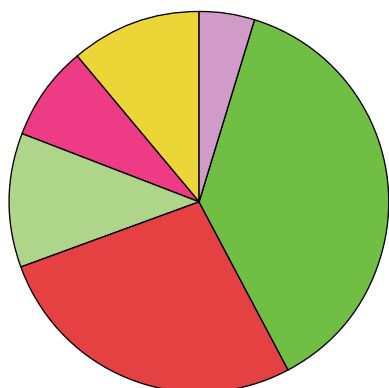
En 2008, les assureurs IARD ont perçu 17,6 milliards de dollars en primes. La répartition entre l'assurance-automobile, l'assurance des biens et l'assurance responsabilité civile est sensiblement la même que celle de l'exercice précédent.

Compagnies d'assurance IARD : Primes directes souscrites en Ontario en 2008 par catégorie d'assurance - Total :
17 603 millions de dollars



La répartition générale parmi les compagnies d'assurance-vie est elle aussi restée constante. Sur les 18,1 milliards de dollars versés en primes aux compagnies d'assurance-vie, 19,2 % ont servi à l'achat d'une rente, 38,6 % à l'achat d'une assurance-vie individuelle ou collective et 42,2 % à l'acquisition d'une assurance accidents et maladie.

Compagnies d'assurance-vie : Primes directes souscrites en Ontario en 2008
Total :
18 139 millions de dollars



Compagnies d'assurance IARD

	PORTEFEUILLE ONTARIEN			PORTEFEUILLE GLOBAL				
	SOMMAIRE FINANCIER Pour l'exercice qui s'est terminé le 31 décembre 2008	Primes directes souscrites	Sinistres directs réalisés	Total de l'actif	Total du passif	Excédent de l'actif par rapport au passif	Sinistres réalisés par rapport aux primes acquises	Bénéfice net / (perte nette)
	(en milliers)	\$	\$	\$	\$	\$	%	\$
ONTARIO								
	Algoma Mutual Insurance Company	9 394	6 340	17 715	12 255	5 460	61 %	(204)
	Amherst Island Mutual Insurance Company	566	22	1 841	578	1 263	8 %	110
	Ayr Farmers Mutual Insurance Company	16 005	12 248	49 082	30 455	18 627	66 %	1 099
	Bay of Quinte Mutual Insurance Co.	15 032	11 215	33 388	16 300	17 088	68 %	(731)
	Bertie and Clinton Mutual Insurance Company	9 267	5 208	44 148	18 415	25 733	52 %	1 618
	Brant Mutual Insurance Company	5 800	4 507	15 756	8 617	7 139	60 %	141
	CAA Insurance Company (Ontario)	110 941	87 898	359 384	297 180	62 204	80 %	(5 447)
	Caradoc Delaware Mutual Fire Insurance Company	1 411	1 320	6 859	1 308	5 551	94 %	(233)
	Cayuga Mutual Insurance Company	5 599	4 028	19 255	8 538	10 717	75 %	(164)
	Coachman Insurance Company	26 808	15 454	116 392	77 738	38 654	57 %	4 596
1	Coronation Insurance Company, Limited	0	0	4 125	772	3 353	n.d.	161
	Culross Mutual Insurance Company	1 465	1 530	4 434	3 703	731	79 %	(251)
	Dufferin Mutual Insurance Company	7 396	9 355	20 727	15 945	4 782	65 %	(555)
	Dumfries Mutual Insurance Company	11 139	6 536	40 061	18 297	21 764	59 %	(109)
	Erie Mutual Fire Insurance Company	4 921	3 622	21 497	7 190	14 307	63 %	276
	Farmers' Mutual Insurance Company (Lindsay)	65 021	62 808	190 958	142 794	48 164	88 %	(8 399)
	Fenchurch General Insurance Company	5 464	6 585	17 906	11 883	6 023	39 %	1 006
	GCAN Compagnie d'assurances	76 607	32 621	738 087	574 070	164 017	49 %	17 090
	Germania Farmers' Mutual Fire Insurance Company	10 968	7 208	23 678	14 651	9 027	75 %	(666)
	Glengarry Mutual Insurance Company	8 594	4 270	17 908	8 151	9 757	49 %	348
	Grenville Mutual Insurance Company	14 827	20 346	55 048	27 023	28 025	96 %	(4 340)
	Grey & Bruce Mutual Insurance Company	1 934	810	4 087	1 795	2 292	59 %	(114)
	Halwell Mutual Insurance Company	13 566	11 651	37 708	21 763	15 945	70 %	112
	Hamilton Township Mutual Insurance Company	16 778	17 441	44 890	29 587	15 303	65 %	358
	Hay Mutual Insurance Company	7 407	6 137	36 317	12 831	23 486	72 %	979
	Howard Mutual Insurance Company	7 794	9 452	38 837	14 977	23 860	77 %	(718)
	Howick Mutual Insurance Company	11 555	10 347	22 578	16 429	6 149	91 %	(1 523)

Compagnies d'assurance IARD

	PORTEFEUILLE ONTARIEN			PORTEFEUILLE GLOBAL				
	SOMMAIRE FINANCIER Pour l'exercice qui s'est terminé le 31 décembre 2008	Primes directes souscrites	Sinistres directs réalisés	Total de l'actif	Total du passif	Excédent de l'actif par rapport au passif	Sinistres réalisés par rapport aux primes acquises	Bénéfice net / (perte nette)
	(en milliers)	\$	\$	\$	\$	\$	%	\$
	Kent & Essex Mutual Insurance Company	14 983	14 294	57 673	28 359	29 314	81 %	(913)
	Kingsway Compagnie d'assurance Générale	227 215	200 317	962 494	873 097	89 397	95 %	(35 247)
	L&A Mutual Insurance Company	6 273	4 021	11 536	6 575	4 961	63 %	278
	Lambton Mutual Insurance Company	14 946	11 738	51 797	28 450	23 347	76 %	(719)
	Lanark Mutual Insurance Company	19 788	19 164	58 875	27 168	31 707	82 %	(1 232)
	Lawyers' Professional Indemnity Company	90 510	78 619	488 616	354 737	133 879	96 %	7 025
2	Markham General Insurance Company	0	0	0	0	0	n.d.	0
	Max Canada Insurance Company	4 210	3 090	13 275	6 050	7 225	55 %	83
	McKillop Mutual Insurance Company	7 343	7 532	22 268	12 905	9 363	68 %	(71)
	Middlesex Mutual Insurance Co.	8 885	10 875	30 874	17 308	13 566	87 %	(591)
	Norfolk Mutual Insurance Company	4 856	4 442	16 594	8 181	8 413	70 %	(370)
	North Blenheim Mutual Insurance Company	7 485	3 947	19 707	8 072	11 635	62 %	44
	North Kent Mutual Fire Insurance Company	6 113	5 699	29 792	12 369	17 423	74 %	(1 545)
	Oxford Mutual Insurance Company	8 538	6 672	23 137	13 483	9 654	70 %	198
	Peel Maryborough Mutual Insurance Company	13 543	17 373	40 615	27 542	13 073	77 %	(1 608)
	Peel Mutual Insurance Company	30 051	30 671	80 842	56 868	23 974	91 %	(3 127)
	Pro-Demnity Insurance Company	18 256	8 442	84 776	62 096	22 680	68 %	24
	South Easthope Mutual Insurance Company	11 398	12 798	35 851	18 496	17 355	85 %	59
	The West Wawanosh Mutual Insurance Company	12 512	13 504	44 300	28 999	15 301	68 %	418
	The Westminster Mutual Insurance Company	7 273	3 936	16 244	12 185	4 059	61 %	162
	The Yarmouth Mutual Fire Insurance Company	5 762	3 656	15 687	7 278	8 409	74 %	(237)
	Town & Country Mutual Insurance Company	8 913	6 536	27 406	15 100	12 306	69 %	80
	Townsend Farmers' Mutual Fire Insurance Company	4 941	6 865	19 954	13 749	6 205	93 %	(1 290)
	Tradition Mutual Insurance Company	10 708	9 425	43 571	33 051	10 520	75 %	(195)
	Trillium Mutual Insurance Company	30 172	22 549	84 676	59 676	25 000	57 %	1 762
3	TTC Insurance Company Limited	0	0	84 340	84 240	100	n.d.	0

Compagnies d'assurance IARD

	PORTEFEUILLE ONTARIEN			PORTEFEUILLE GLOBAL				
	SOMMAIRE FINANCIER Pour l'exercice qui s'est terminé le 31 décembre 2008	Primes directes souscrites	Sinistres directs réalisés	Total de l'actif	Total du passif	Excédent de l'actif par rapport au passif	Sinistres réalisés par rapport aux primes acquises	Bénéfice net / (perte nette)
	(en milliers)	\$	\$	\$	\$	\$	%	\$
	Usborne and Hibbert Mutual Fire Insurance Company	5 314	5 324	31 998	8 064	23 934	95 %	(1 988)
	Wabisa Mutual Insurance Company	5 509	3 604	18 886	13 977	4 909	69 %	(44)
	West Elgin Mutual Insurance Company	8 118	10 709	36 717	22 377	14 340	83 %	(392)
	York Fire & Casualty Insurance Company	102 059	111 885	286 610	233 205	53 405	110 %	(25 327)
		1 161 933	996 646	4 721 777	3 486 902	1 234 875		(60 323)
	COMPAGNIES EXTRAPROVINCIALES							
	Alberta Motor Association Insurance Company	92	0	428 732	334 877	93 855	72 %	16,623
	Belair Inc., La Compagnie d'assurances	43 056	26 114	868 631	680 515	188 116	69 %	(10 126)
	Canadian Farm Insurance Corp.	1 045	160	10 563	7 910	2 653	68 %	(916)
	GMS Insurance Inc.	3 180	1 908	15 012	8 850	6 162	82 %	(1 972)
	Unique Assurances Générales, L'	88	0	134 435	102 735	31 700	58 %	4 472
	Mutuelle d'église de L'inter-Ouest, La	14	0	5 043	182	4 861	46 %	19
	Optimum Société d'assurance Inc.	29 179	19 278	159 887	120 363	39 524	54 %	3 823
	SGL Canada Insurance Services Ltd.	128	0	144 481	70 136	74 345	80 %	3 476
	Union Canadienne Compagnie d'assurances, L'	1 595	1 271	437 496	345 282	92 214	70 %	10
	Trans Global Insurance Company	4 294	1 579	14 332	9 283	5 049	11 %	1 604
		82 671	50 310	2 218 612	1 680 133	538 479		17 013
	FÉDÉRALES							
	Assurance Ace Ina	131 462	67 173	1 244 430	904 733	339 697	63 %	39 513
4	CIE d'assurance commerciale du Canada, La	0	0	0	0	0	n.d.	0
	Compagnie d'assurance d'hypothèques Guaranty du Canada	29 427	5 084	245 447	126 929	118 518	60 %	(365)
	Allstate du Canada, Compagnie d'assurance	336 533	241 739	1 603 233	1 131 680	471 553	74 %	(43 656)
5	Cautionnement Alta, La Compagnie De	0	0	0	0	0	n.d.	0
	Ascentus Ltée, Les Assurances	2 582	3 311	43 723	27 245	16 478	71 %	504
	Associated Electric & Gas Insurance Services Limited	4 396	13 902	74 919	37 398	37 521	161 %	(7 258)

Compagnies d'assurance IARD

	PORTEFEUILLE ONTARIEN			PORTEFEUILLE GLOBAL				
	SOMMAIRE FINANCIER Pour l'exercice qui s'est terminé le 31 décembre 2008	Primes directes souscrites	Sinistres directs réalisés	Total de l'actif	Total du passif	Excédent de l'actif par rapport au passif	Sinistres réalisés par rapport aux primes acquises	Bénéfice net / (perte nette)
	(en milliers)	\$	\$	\$	\$	\$	%	\$
	Aviva, Compagnie d'assurance du Canada	541 670	347 504	3 744 395	3 054 024	690 371	65 %	99 300
	Axa Insurance (Canada) Axa Assurances (Canada)	381 908	232 650	1 375 305	1 106 802	268 503	61 %	20 968
	Axa Pacifique Compagnie d'assurance	26 053	15 674	1 069 503	850 277	219 226	53 %	17 875
	Canadienne Directe Incorporée, Compagnie d'assurance	0	0	187 366	141 269	46 097	67 %	8 372
	Bouclier Du Nord Canadien (Le), Compagnie d'assurance	388	296	247 804	189 533	58 271	64 %	(2 519)
	Certas Direct, Compagnie d'assurance	97 662	72 526	413 186	327 020	86 166	79 %	3 421
	Certas, Compagnie d'assurances auto et habitation	321	108	7 753	498	7 255	104 %	(2 144)
	Chubb du Canada, Compagnie d'assurance	327 474	245 030	2 326 263	1 623 847	702 416	61 %	82 780
	Commonwealth, Compagnie d'assurance	23 000	88 973	1 128 161	840 136	288 025	139 %	(43 154)
6	Constitution du Canada, Compagnie d'assurance	0	244	3 440	1 529	1 911	n.d.	(388)
	Co-Operators, La Compagnie d'assurances Générales	692 736	501 012	3 471 010	2 441 763	1 029 247	73 %	62 087
	Coseco, Compagnie d'assurance	165 886	163 598	498 672	409 794	88 878	94 %	(10 256)
	CUMIS, La Compagnie d'assurances Générales	40 984	26 499	136 888	111 238	25 650	52 %	4 719
	Echelon, Compagnie d'assurances Générales	113 784	78 310	336 756	247 407	89 349	67 %	6 821
	Economical, Compagnie Mutuelle d'assurance	1 033 284	856 541	4 276 008	3 197 000	1 079 008	81 %	(102 359)
	Elite, La Compagnie d'assurances	79 088	50 850	467 056	385 130	81 926	78 %	(5 482)
	Everest du Canada, La Compagnie d'assurances	0	1	4 165	117	4 048	n.d.	(44)
	FCT LTÉE (First Canadian Title), Compagnie d'assurances	56 276	19 373	168 487	110 880	57 607	28 %	14 406
	Federated (La), Compagnie d'assurance du Canada	46 733	37 406	414 746	325 161	89 585	64 %	21 555
	Federation (La), Compagnie d'assurance du Canada	1 592	13 439	521 789	438 097	83 692	81 %	(5 747)
	Nord-Américaine (La), Première Compagnie d'assurance	1 093	163	7 540	1 516	6 024	13 %	612
	Genworth Financial Canada, Compagnie d'assurance d'hypothèques	295 214	84 837	4 913 110	2 818 784	2 094 326	31 %	336 692

Compagnies d'assurance IARD

	PORTEFEUILLE ONTARIEN			PORTEFEUILLE GLOBAL				
	SOMMAIRE FINANCIER Pour l'exercice qui s'est terminé le 31 décembre 2008	Primes directes souscrites	Sinistres directs réalisés	Total de l'actif	Total du passif	Excédent de l'actif par rapport au passif	Sinistres réalisés par rapport aux primes acquises	Bénéfice net / (perte nette)
	(en milliers)	\$	\$	\$	\$	\$	%	\$
7	Cercle d'or, Compagnie d'assurance	0	0	4 534	21	4 513	n.d.	89
	Gore Mutual Insurance Company	174 072	112 349	471 298	344 722	126 576	68 %	2 980
	Grain, La Compagnie d'assurance et de Garantie	9 632	27 623	103 400	78 189	25 211	47 %	4 950
8	Granite, Compagnie d'assurance	0	0	0	0	0	n.d.	0
	L'industrielle-Alliance Pacifique Compagnie d'assurances Générales	2 876	908	88 383	69 550	18 833	80 %	1 555
	ING du Canada, Compagnie d'assurance	1 317 791	960 335	6 396 260	5 600 078	796 182	69 %	46 836
	ING Novex, Compagnie d'assurance Du Canada	105 825	72 412	801 311	598 690	202 621	69 %	26 957
	Jevco, La Compagnie d'assurance	37 420	19 162	515 219	410 693	104 526	71 %	(7 714)
	Legacy, Compagnie d'assurances Générales	21 204	2 525	25 454	(9 476)	34 930	11 %	8 257
	Lombard, Compagnie Canadienne d'assurances Générales	387 838	344 673	2 462 474	1 892 205	570 269	76 %	53 657
	Lombard, Compagnie d'assurances	119 730	107 585	417 381	305 129	112 252	82 %	(10 650)
	Markel, Compagnie d'assurances du Canada	115 105	124 147	719 944	579 006	140 938	85 %	1 546
	Ancienne République (L'), Compagnie d'assurance du Canada	26 930	23 595	189 680	139 281	50 399	66 %	2 786
	Omega, Compagnie d'assurances Générales	2 497	703	14 205	4 631	9 574	32 %	(485)
	Pafco, Compagnie d'assurances	33 028	22 518	224 730	153 660	71 070	49 %	13 263
	Pembridge, Compagnie d'assurances	76 174	56 936	460 592	262 777	197 815	79 %	(6 176)
	Perth, Compagnie d'assurances	102 821	93 760	444 935	395 316	49 619	81 %	(3 056)
	Pilot, La Compagnie d'assurances	565 787	462 889	1 923 454	1 628 199	295 255	68 %	55 252
	PMI Mortgage Insurance Company Canada	865	43	24 830	4 502	20 328	85 %	(2 425)
	Primum, Compagnie d'assurances	175 591	114 330	1 103 870	939 049	164 821	73 %	33 561
	Québec, Compagnie d'assurances du Compagnie d'assurance Générale RBC	0	0	103 647	70 832	32 815	66 %	2 705
	Compagnie d'assurance RBC du Canada	249 403	193 525	875 828	667 372	208 456	74 %	14 747
	Compagnie d'assurance RBC du Canada	87 823	32 018	275 064	95 958	179 106	35 %	25 229
	Royal & Sun Alliance du Canada, Société d'assurances	371 024	247 684	3 368 363	2 546 257	822 106	66 %	67 848
	S & Y Insurance Company	67 621	54 160	226 841	183 588	43 253	81 %	1 184
	Safety National Casualty Corporation	3 919	3 172	22 127	8 439	13 688	90 %	42

Compagnies d'assurance IARD

	PORTEFEUILLE ONTARIEN			PORTEFEUILLE GLOBAL				
	SOMMAIRE FINANCIER Pour l'exercice qui s'est terminé le 31 décembre 2008	Primes directes souscrites	Sinistres directs réalisés	Total de l'actif	Total du passif	Excédent de l'actif par rapport au passif	Sinistres réalisés par rapport aux primes acquises	Bénéfice net / (perte nette)
	(en milliers)	\$	\$	\$	\$	\$	%	\$
	Scotia Générale, Compagnie d'assurances	0	0	7 247	11	7 236	n.d.	43
	Scottish & York Ltée, Compagnie d'assurance	176 893	165 069	887 360	755 543	131 817	69 %	31 304
	Securican General Insurance Company	13 995	8 552	32 635	23 159	9 476	57 %	1 196
	Sécurité Nationale, Compagnie d'assurances	586 568	471 697	3 081 182	2 208 950	872 232	77 %	121 035
9	TD Assurance Directe Inc.	0	0	14 199	345	13 854	n.d.	384
	TD, Compagnie d'assurances Générales	196 263	196 277	650 955	555 609	95 346	83 %	8 635
	TD, Compagnie d'assurances Générales Habitation et Auto	187 531	154 400	1 162 171	1 021 287	140 884	84 %	21 105
	Temple, La Compagnie d'assurances	81 825	59 955	846 503	706 335	140 168	43 %	28 009
	Compagnie d'inspection et d'assurance Chaudière et Machinerie du Canada (La)	13 883	3 809	188 657	110 766	77 891	27 %	14 439
	Dominion du Canada, Compagnie d'assurances Générales	742 141	526 969	2 647 894	2 098 949	548 945	75 %	(4 029)
	Garantie (La), Compagnie d'assurances de L'amérique du Nord	198 058	132 763	907 920	531 329	376 591	60 %	34 747
	Compagnie d'assurance Missisquoi, La	432	(459)	485 499	399 454	86 045	81 %	(5 350)
	Hypothèques du Canada, La Compagnie d'assurances d'	0	(377)	37 164	8 725	28 439	-23 %	1 881
	Nordique (La), Compagnie d'assurances du Canada	213 538	159 892	3 089 023	2 351 632	737 391	69 %	6 839
	The North Waterloo Farmers Mutual Insurance Company	58 263	40 196	106 629	76 594	30 035	74 %	(1 976)
	Personnelle (La), Compagnie d'assurances	318 349	265 477	1 243 102	1 003 764	239 338	82 %	27 494
	Portage La Prairie Mutual Insurance Company (The)	24 504	13 023	289 230	190 511	98 719	62 %	10 873
	Sovereign General Insurance Company (The)	57 133	45 960	558 777	435 901	122 876	60 %	11 490
	Wawanesa, La Compagnie Mutuelle d'assurances	447 913	358 191	4 550 492	2 823 766	1 726 726	80 %	19 049
	Traders Générale, Compagnie d'assurances	331 723	244 596	1 228 192	1 051 552	176 640	75 %	14 951
	Trafalgar du Canada, Compagnie d'assurances	118 894	82 908	710 528	531 059	179 469	69 %	25 899

Compagnies d'assurance IARD

	PORTEFEUILLE ONTARIEN			PORTEFEUILLE GLOBAL				
	SOMMAIRE FINANCIER Pour l'exercice qui s'est terminé le 31 décembre 2008	Primes directes souscrites	Sinistres directs réalisés	Total de l'actif	Total du passif	Excédent de l'actif par rapport au passif	Sinistres réalisés par rapport aux primes acquises	Bénéfice net / (perte nette)
	(en milliers)	\$	\$	\$	\$	\$	%	\$
	Compagnie Travelers Garantie du Canada	69 096	27 143	795 715	535 097	260 618	31 %	41 347
	Trisura Garantie, Compagnie d'assurance	17 197	4 016	57 792	31 344	26 448	28 %	(348)
	Unifund, Compagnie d'assurances	367 387	302 580	1 293 276	1 068 050	225 226	76 %	13 917
	Waterloo, Compagnie d'assurances	68 074	55 444	314 522	263 425	51 097	81 %	(3 226)
	Western Assurance Company	87 459	121 789	692 635	562 938	129 697	66 %	12 834
	Sûreté de l'Ouest, La Compagnie de	2 237	706	29 935	16 506	13 429	11 %	680
	XI Insurance Company Limited	47 413	20 891	450 349	294 091	156 258	57 %	14 810
	Zenith, Compagnie d'assurances	44 418	31 275	167 306	101 499	65 807	63 %	5 123
		12 955 709	9 736 037	76 721 868	57 576 666	19 145 202		1 282 346
	SUCCURSALES							
	Affiliated FM Insurance Company	28 550	4 263	191 109	128 178	62 931	118 %	(3 955)
	Allianz Risques Mondiaux É.-U., Compagnie d'assurances	77 669	52 980	564 996	440 655	124 341	50 %	26 146
	Allstate, Compagnie d'assurances	0	0	0	0	0	n.d.	0
	American Bankers, Compagnie d'assurances Générales de la Floride	141 532	8 858	321 791	180 703	141 088	18 %	13 455
	American Home Assurance Company	92 184	138 256	13 341	24 605	(11 264)	56 %	92 269
	Arch Insurance Company	18 758	7 395	128 330	89 359	38 971	65 %	4 449
	Associated Electric & Gas Insurance Services Limited	4 396	13 902	74 919	37 398	37 521	161 %	(7 258)
	Atradius Credit Insurance N.V.	3 152	1 685	23 755	16 734	7 021	62 %	(1 166)
11	Avemco Insurance Company	0	0	2 773	4	2 769	n.d.	(54)
	Aviation & General Insurance Company Limited	0	(3)	1 064	90	974	n.d.	(32)
	Aviva International Limited	15	(106)	31 094	4 957	26 137	345 %	354
	Berkley Insurance Company	500	73	42 593	9 585	33 008	60 %	1 515
	Cardif-Assurance Risques Divers	0	0	10 500	430	10 070	n.d.	(803)
	Centennial Insurance Company	0	(83)	11 512	752	10 760	n.d.	577
	Chicago Title Insurance Company	8 788	2 588	32 073	12 284	19 789	27 %	2 254
12	Compagnie d'assurance Chrysler, La	1 935	4 786	25 259	14 278	10 981	110 %	(425)
	Compagnie Française d'assurance pour le commerce extérieur	10 684	4 756	67 776	40 434	27 342	59 %	(1 048)
	Continental Casualty Company	98 537	63 894	989 028	691 088	297 940	65 %	25 445
	Eagle Star Insurance Company Limited	(2)	(116)	18 747	7 095	11 652	157 %	416

Compagnies d'assurance IARD

	PORTEFEUILLE ONTARIEN			PORTEFEUILLE GLOBAL				
	SOMMAIRE FINANCIER Pour l'exercice qui s'est terminé le 31 décembre 2008	Primes directes souscrites	Sinistres directs réalisés	Total de l'actif	Total du passif	Excédent de l'actif par rapport au passif	Sinistres réalisés par rapport aux primes acquises	Bénéfice net / (perte nette)
	(en milliers)	\$	\$	\$	\$	\$	%	\$
	Ecclésiastiques, Société des Assurances	10 242	9 193	122 341	69 325	53 016	53 %	2 409
	Electric Insurance Company	1 730	548	20 707	8 150	12 557	66 %	844
	Compagnie d'assurances des Employeurs de Wausau	0	(150)	35 548	6 780	28 768	n.d.	1 335
	Euler American Credit Indemnity Company	19 832	19 398	109 234	68 681	40 553	113 %	(2 582)
	Factory Mutual Insurance Company	63 109	66 935	815 604	489 455	326 149	119 %	(26 239)
	Fédérale, Compagnie d'assurances	2 025	8 201	141 046	57 243	83 803	200 %	(1 357)
	First American Title Insurance Company	9 525	1 481	33 962	17 011	16 951	40 %	239
	General Reinsurance Corporation	0	0	512 877	367 326	145 551	73 %	8 598
	Great American Insurance Company	30 989	20 490	223 036	116 860	106 176	60 %	8 582
	Great American Insurance Company Of New York	0	(13)	2 385	151	2 234	n.d.	95
	Hartford Fire Insurance Company	6 372	3 933	254 840	65 903	188 937	108 %	6 035
13	Icarom Public Limited Company	0	33	3 303	553	2 750	n.d.	(20)
	Jewelers Mutual Insurance Company	2 476	2 443	7 553	2 143	5 410	95 %	(986)
	Lawyers Title Insurance Corporation	46	(1 377)	6 126	3 003	3 123	-1851 %	5 125
	Liberty Mutual Insurance Company	66 820	37 148	1 160 751	566 047	594 704	64 %	16 315
	Souscripteurs Du Lloyd's, Les	409 121	205 172	3 563 314	2 312 816	1 250 498	51 %	555 742
14	Lumbermens Mutual Casualty Company	(60)	625	10 401	2 201	8 200	2648 %	1 049
	Mitsui Sumitomo Insurance Company, Limited	0	0	0	0	0	n.d.	0
	Motors Insurance Corporation	185 623	131 916	662 963	461 817	201 146	65 %	47 632
	Munich Reinsurance America, Inc.	0	3 341	277 313	126 648	150 665	60 %	22 992
	National Liability & Fire Insurance Company	12 843	6 873	266 894	118 386	148 508	68 %	17 397
	Nipponkoa Insurance Company, Limited	952	66	33 103	3 944	29 159	26 %	1 380
	North American Specialty Insurance Company	73	(42)	7 461	1 997	5 464	9 %	1 821
	Pearl Assurance Public Limited Company	0	281	1 882	446	1 436	n.d.	(26)
15	Progressive Casualty Insurance Company	0	(304)	41 363	8 911	32 452	n.d.	1 972
	Protectrice (La), Société d'assurance	256	196	10 657	2 339	8 318	54 %	159

Compagnies d'assurance IARD

		PORTEFEUILLE ONTARIEN		PORTEFEUILLE GLOBAL				
SOMMAIRE FINANCIER Pour l'exercice qui s'est terminé le 31 décembre 2008		Primes directes souscrites	Sinistres directs réalisés	Total de l'actif	Total du passif	Excédent de l'actif par rapport au passif	Sinistres réalisés par rapport aux primes acquises	Bénéfice net / (perte nette)
(en milliers)		\$	\$	\$	\$	\$	%	\$
16	Providence Washington Insurance Company	0	0	1 699	12	1 687	n.d.	(44)
17	Reliance Insurance Company	0	0	0	0	0	n.d.	0
	Security Insurance Company of Hartford	0	604	127 062	50 979	76 083	59000 %	(1 012)
	Sentry Insurance A Mutual Company	653	253	33 443	5 946	27 497	37 %	1 118
	Sompo Japan Insurance Inc.	3 132	1 088	40 445	6 913	33 532	26 %	2 354
	Saint-Paul, La Compagnie d'assurance	80 773	68 135	1 398 900	722 426	676 474	73 %	40 047
	State Farm Fire and Casualty Company	365 607	306 886	1 091 122	632 855	458 267	86 %	(14 089)
	State Farm Mutual Automobile Insurance Company	1 119 314	1 110 063	4 208 916	2 932 122	1 276 794	100 %	(65 737)
	Stewart Title Guaranty Company	59 802	22 401	142 821	83 973	58 848	37 %	6 187
	T.H.E. Insurance Company	55	26	3 373	351	3 022	60 %	550
	American Road Insurance Company (The)	2 159	1 081	21 235	1 647	19 588	60 %	1 911
	British Aviation Insurance Company Limited (The)	4	7	4 822	1 413	3 409	232 %	(385)
18	Hanover Insurance Company (The)	0	1	3 216	50	3 166	n.d.	5
19	Home Insurance Company (The)	0	0	0	0	0	n.d.	0
20	TIG, Société d'assurances	0	(202)	35 323	5 035	30 288	n.d.	1 653
	Tokio Maritime & Nichido Incendie, Compagnie d'assurances Limitée	14 725	10 587	116 377	69 708	46 669	73 %	1 266
	Compagnie d'assurance Triton	16 242	11 684	309 986	181 712	128 274	18 %	7 007
21	Uap-Newrotterdam Insurance Company N.V.	0	12	4 218	597	3 621	n.d.	(115)
22	Utica Mutual Insurance Company	2	13	6 795	2 329	4 466	950 %	131
	Virginia Surety Company, Inc.	104	134	43 545	11 241	32 304	47 %	892
23	Westport Insurance Corporation	28 194	65 973	563 404	419 767	143 637	44 %	26 583
	XI Reinsurance America Inc.	24 330	14 202	519 895	291 740	228 155	61 %	16 157
	Zurich, Compagnie d'assurances	379 469	244 203	2 688 329	2 026 596	661 733	67 %	90 018
		3 403 237	2 676 666	22 240 250	14 024 177	8 216 073		935 147
	Total	17 603 550	13 459 659	105 902 507	76 767 878	29 134 629		2 174 183

Compagnies d'assurance-vie

SOMMAIRE FINANCIER Pour l'exercice qui s'est terminé le 31 décembre 2008 (en milliers)	PORTEFEUILLE ONTARIEN		PORTEFEUILLE GLOBAL			
	Primes directes souscrites	Indemnités et paiements versés aux titulaires de polices	Total de l'actif	Total du passif	Excédent de l'actif par rapport au passif	Bénéfice net / (perte nette)
	\$	\$	\$	\$	\$	\$
ONTARIO						
Assurance Financière Ct, L'	3 484	1 102	29 984	19 357	10 627	496
Union du Canada Assurance-Vie	772	544	79 942	68 322	11 620	537
	4 256	1 646	109 926	87 679	22 247	1 033
COMPAGNIES EXTRAPROVINCIALES						
Acadie Vie	0	0	67 980	48 114	19 866	805
Assomption Compagnie Mutuelle d'assurance-Vie	10 550	6 706	547 332	466 237	81 095	4 308
Axa Assurances Inc.	24 267	10 029	705 074	601 585	103 489	8 342
Canassurance, Compagnie d'assurances Générales	2 866	753	86 015	54 829	31 186	(476)
Desjardins Sécurité Financière, Compagnie d'assurance Vie	581 221	469 361	13 658 234	12 819 165	839 069	40 153
First Canadian Insurance Corporation	19 373	2 619	237 467	159 587	77 880	15 884
Industrielle Alliance, Assurance et Services Financiers Inc.	871 938	507 076	12 968 659	11 094 676	1 873 983	71 879
Entraide Assurance, Compagnie Mutuelle (L')	2	0	76 526	66 479	10 047	1 238
Capitale Assurances et Gestion du Patrimoine Inc. (La)	1 817	777	158 963	116 573	42 390	4 685
La Survivance, Compagnie Mutuelle d'assurance Vie	941	103	198 290	165 358	32 932	2 519
Assurance-Vie Banque Nationale	11 489	2 921	151 134	56 425	94 709	12 417
Promutuel Vie Inc.	0	0	10 660	3 302	7 358	(619)
Ssq, Societe d'assurance-Vie Inc.	137 027	88 858	2 175 361	1 939 722	235 639	25 761
International, Compagnie d'assurance-Vie (L')	0	0	34 659	18 312	16 347	2 383
Union-Vie Compagnie Mutuelle d'assurance (L')	4 080	250	629 552	523 576	105 976	12 625
Trans Global Life Insurance Company	3 234	349	8 142	2 359	5 783	672
	1 668 805	1 089 802	31 714 048	28 136 299	3 557 749	202 576
FÉDÉRALES						
Assurance-Vie Ace Ina	64 289	14 879	99 166	53 892	45 274	11 381
AIG Du Canada, La Compagnie d'assurance-Vie	838 138	124 993	3 101 347	2 765 420	335 927	(66 622)
Allstate Du Canada, Compagnie d'assurance-Vie	0	0	3 688	65	3 623	60

Compagnies d'assurance-vie

	PORTEFEUILLE ONTARIEN		PORTEFEUILLE GLOBAL			
	SOMMAIRE FINANCIER Pour l'exercice qui s'est terminé le 31 décembre 2008		Total de l'actif	Total du passif	Excédent de l'actif par rapport au passif	Bénéfice net / (perte nette)
	(en milliers)	Primes directes souscrites	Indemnités et paiements versés aux titulaires de polices			
	\$	\$	\$	\$	\$	\$
Assurant Vie du Canada	70 955	23 247	659 982	603 525	56 457	48 968
Croix Bleue du Canada, Compagnie d'assurance-Vie	25 463	13 804	316 604	244 490	72 114	4 243
Bmo Compagnie d'assurance-Vie	22 392	925	82 672	(4 011)	86 683	23 140
Première du Canada, Compagnie d'assurance-Vie	82 410	15 281	215 760	83 047	132 713	24 520
Cibc Limitée, Compagnie d'assurance-Vie	16 490	5 285	28 856	(54 552)	83 408	15 080
Cigna Du Canada Compagnie d'assurance Sur La Vie	0	2 352	41 084	26 681	14 403	3 209
Co-Operators, Compagnie d'assurance-Vie	285 783	201 251	2 478 426	1 896 020	582 406	33 262
Société d'assurance-Vie Siap	0	0	10 000	306	9 694	(60)
24 Confédération (La), Compagnie d'assurance-Vie	0	0	0	0	0	0
Crown, Compagnie d'assurance-Vie	0	0	463 724	381 982	81 742	10 943
Cumis (La), Compagnie d'assurance-Vie	73 559	62 391	537 683	458 312	79 371	13 343
Fidelity Investments, Compagnie d'assurance du Canada	0	0	20 991	10 132	10 859	(1 533)
Industrielle-Alliance Pacifique Compagnie d'assurance sur la Vie, L'	99 836	58 254	2 518 211	2 193 026	325 185	57 890
London Life, Compagnie d'assurance-Vie	1 239 719	1 226 230	23 160 968	20 321 899	2 839 069	474 539
Manuvie Canada Ltée	30 774	16 844	2 267 716	2 029 260	238 456	(143 507)
Société d'assurance Vie Md	25 425	660	358 338	326 020	32 318	(16 034)
Penncorp, La Compagnie d'assurance-Vie	24 414	7 715	333 555	245 252	88 303	12 225
Primerica Du Canada, La Compagnie d'assurance-Vie	110 964	36 844	531 131	32 069	499 062	63 071
Rbc, Compagnie d'assurance Vie	420 254	199 610	5 205 006	3 804 124	1 400 882	110 078
Reliable (La), Compagnie d'assurance-Vie	24 737	12 700	54 033	25 626	28 407	2 481
Scotia-Vie Compagnie d'assurance	13 311	1 657	68 443	(46 925)	115 368	17 720
Sun Life Du Canada, Compagnie d'assurance-Vie	3 239 718	3 051 768	73 253 625	62 854 455	10 399 170	1 506 414
Sun Life Assurances (Canada) Limitée	42 759	6 543	10 330 224	9 617 808	712 416	157 036
TD, Compagnie d'assurance-Vie	33 822	7 755	43 942	3 779	40 163	1 542
Compagnie d'assurance du Canada sur la Vie	1 448 266	1 426 903	18 924 724	13 942 113	4 982 611	1 060 936
Canada-Vie Du Canada, Compagnie d'assurance	0	0	8 739 878	7 996 401	743 477	64 543

Compagnies d'assurance-vie

SOMMAIRE FINANCIER Pour l'exercice qui s'est terminé le 31 décembre 2008 (en milliers)	PORTEFEUILLE ONTARIEN		PORTEFEUILLE GLOBAL			
	Primes directes souscrites	Indemnités et paiements versés aux titulaires de polices	Total de l'actif	Total du passif	Excédent de l'actif par rapport au passif	Bénéfice net / (perte nette)
	\$	\$	\$	\$	\$	\$
Empire, Compagnie d'assurance-Vie (L')	378 426	264 875	3 758 853	3 113 027	645 826	46 996
Équitable Compagnie d'assurance-Vie du Canada (L')	223 303	160 776	1 132 407	896 363	236 044	21 952
Great-West (La), Compagnie d'assurance-Vie	2 186 318	1 731 331	21 686 983	9 938 023	11 748 960	1 902 515
Manufacturers, La Compagnie d'assurance-Vie	4 137 835	3 384 392	62 258 689	41 807 896	20 450 793	(67 835)
Standard Life du Canada, Compagnie d'assurance	580 371	758 171	16 193 714	14 922 126	1 271 588	(247)
Wawanesa, La Compagnie d'assurance-Vie	17 351	10 717	493 230	392 745	100 485	4 662
Transamerica Vie Canada	274 752	174 882	6 460 035	5 656 968	803 067	(583 436)
Unity-Vie du Canada (L')	76 179	34 597	637 346	575 965	61 381	6 764
Western Life, Compagnie d'assurance-Vie	17 790	6 958	74 892	51 207	23 685	1 009
	16 125 803	13 044 590	266 545 926	207 164 536	59 381 390	4 821 248
SUCCURSALES						
Aetna Life Insurance Company	569	916	58 213	16 635	41 578	976
Allianz Life Insurance Company of North America	2 253	1 227	89 244	25 912	63 332	(1 906)
American Bankers Compagnie d'assurances-Vie De La Floride	110 081	10 370	214 188	99 019	115 169	11 841
American, Compagnie d'assurance-Vie et d'assurance Maladie	13 814	2 084	153 222	46 826	106 396	16 391
American Income Life Insurance Company	20 459	3 417	198 742	39 920	158 822	117 262
Amex Compagnie d'assurance	724	0	6 312	42	6 270	315
Axa Équitable Assurance-Vie	46	98	75 824	32 781	43 043	(3 373)
Combined d'amérique, Compagnie d'assurance	40 704	(584)	590 144	225 591	364 553	51 621
Compagnie d'assurance sur la Vie Connecticut Général, La	3 281	1 925	100 166	78 778	21 388	(5 004)
Cuna Mutuelle, La Société d'assurance	165	455	21 596	15 594	6 002	(29)
First Allmerica Financial Life Insurance Company	7	6	2 240	1 459	781	(59)
Forethought Life Insurance Company	718	5 814	24 673	3 812	20 861	1 643
General American Life Insurance Company	0	0	1 201 185	430 282	770 903	119 509

Compagnies d'assurance-vie

	PORTEFEUILLE ONTARIEN		PORTEFEUILLE GLOBAL				
	SOMMAIRE FINANCIER Pour l'exercice qui s'est terminé le 31 décembre 2008 (en milliers)	Primes directes souscrites	Indemnités et paiements versés aux titulaires de polices	Total de l'actif	Total du passif	Excédent de l'actif par rapport au passif	Bénéfice net / (perte nette)
		\$	\$	\$	\$	\$	\$
	Gerber, Compagnie d'assurance-Vie	1 464	125	22 902	7 689	15 213	189
	Hartford Life Insurance Company	0	191	23 297	4 192	19 105	(872)
	Household, Compagnie d'assurance-Vie	10 068	4 169	172 454	55 037	117 417	3 417
	John Hancock Life Insurance Company	0	0	0	0	0	0
	Liberté De Boston, La Compagnie d'assurance-Vie	186	113	15 397	2 145	13 252	448
	Life Insurance Company of North America	2 302	1 992	43 103	24 574	18 529	(823)
	Massachusetts Mutual Life Insurance Company	377	234	62 693	18 986	43 707	(2 099)
	Metvie Canada	920	13 043	342 110	308 570	33 540	2 313
25	Métropolitaine (La), Compagnie d'assurance-Vie	0	0	799 983	74 339	725 644	42 358
	Minnesota, Compagnie d'assurance-Vie	136	3	6 700	153	6 547	111
	New York Life, Compagnie d'assurances	25 204	24 759	324 244	107 910	216 334	8 228
	Pennsylvania Life Insurance Company	0	0	1 319	0	1 319	44
	Phoenix Life Insurance Company	0	25	2 508	405	2 103	(126)
	Principal, Compagnie d'assurance-Vie	225	292	9 296	6 173	3 123	(59)
	Reassure America Life Insurance Company	3	9	9 031	5 097	3 934	(204)
	Standard Life, Compagnie d'assurance	2 923	67 919	58 776	52 997	5 779	300
	State Farm International Life Insurance Company Ltd	103 273	46 223	1 099 026	895 785	203 241	(13 107)
	Stonebridge Compagnie d'assurance-Vie	24	6	51 716	2 779	48 937	6 049
26	Prudentielle d'amérique (La), Compagnie d'assurance	0	0	37 016	0	37 016	1 086
	Standard Life 2006, Compagnie d'assurance	0	0	1 241	0	1 241	74
	United American Insurance Company	290	286	10 144	4 779	5 365	586
	Washington National, La Compagnie d'assurance	146	(14)	4 018	0	4 018	781
		340 362	185 103	5 832 723	2 588 261	3 244 462	357 881
	Total	18 139 226	14 321 141	304 202 623	237 976 775	66 225 848	5 382 738

Compagnies de réassurance

SOMMAIRE FINANCIER Pour l'exercice qui s'est terminé le 31 décembre 2008	PORTEFEUILLE ONTARIEN		PORTEFEUILLE GLOBAL				
	Primes prises en charge	Pertes nettes subies	Total de l'actif	Total du passif	Excédent de l'actif par rapport au passif	Sinistres réalisés par rapport aux primes acquises	Bénéfice net / (perte nette)
CE TABLEAU NE CONTIENT QUE LE NOM DES COMPAGNIES AUTORISÉES À FAIRE UNIQUEMENT DE LA RÉASSURANCE.							
(en milliers)	\$	\$	\$	\$	\$	%	\$
ONTARIO							
Farm Mutual Reinsurance Plan Inc.	106 511	14 605	636 638	507 356	129 282	64 %	3 094
Global Reinsurance Company	94	(29)	94 022	63 606	30 416	-67 %	1 933
	106 605	14 576	730 660	570 962	159 698		5 027
COMPAGNIES EXTRAPROVINCIALES							
Optimum Reassurance Inc.	34 203	5 572	317 363	265 717	51 646	n.d.	7 356
FÉDÉRALES							
Aspen Insurance UK Limited	40 443	37 450	267 523	163 213	104 310	91 %	(6 487)
Axa Assurances Générales	854	2 986	122 897	93 719	29 178	80 %	1 752
Munich du Canadaz Compagnie de Réassurance	145 412	59 108	1 304 762	1 019 981	284 781	63 %	43 954
RGA Compagnie de Réassurance-Vie du Canada	350 939	13 858	3 358 640	2 904 709	453 931	n.d.	10 511
Scor Canada Compagnie de Réassurance	34 035	17 520	478 406	287 224	191 182	60 %	19 662
Suecia, Compagnie de Réassurance	88	45	10 217	4 392	5 825	51 %	(56)
Suisse de Réassurance Vie et Santé Canada	302 290	47 784	3 401 628	3 051 581	350 047	n.d.	8 052
	874 061	178 751	8 944 073	7 524 819	1 419 254		77 388
SUCCURSALES							
Alea Europe Ltd.	16	1 613	44 891	21 510	23 381	544 %	1 236
American Agricultural Insurance Company	7 037	3 325	59 101	19 602	39 499	47 %	4 900
AXA Re	(831)	7 555	852 034	736 002	116 032	n.d.	(10 423)
Axis Compagnie de Reassurance	0	4	25 477	858	24 619	80 %	(376)
Caisse Centrale de Reassurance	14 769	9 008	173 580	127 308	46 272	78 %	5 311
Cavell Insurance Company Limited	37	387	10 366	3 375	6 991	1046 %	(112)
Converium Reinsurance (Amérique du Nord) Inc.	2	(6)	47 811	5 073	42 738	-350 %	1 475
Endurance Reinsurance Corporation of America	(578)	(370)	24 169	6 660	17 509	216 %	1 252
Everest Reinsurance Company	77 468	24 305	717 525	492 127	225 398	78 %	18 608

Compagnies de réassurance

	PORTEFEUILLE ONTARIEN			PORTEFEUILLE GLOBAL				
	SOMMAIRE FINANCIER Pour l'exercice qui s'est terminé le 31 décembre 2008	Primes prises en charge	Pertes nettes subies	Total de l'actif	Total du passif	Excédent de l'actif par rapport au passif	Sinistres réalisés par rapport aux primes acquises	Bénéfice net / (perte nette)
CE TABLEAU NE CONTIENT QUE LE NOM DES COMPAGNIES AUTORISÉES À FAIRE UNIQUEMENT DE LA RÉASSURANCE.								
(en milliers)	\$	\$	\$	\$	\$	\$	%	\$
	0	0	12 605	2 425	10 180	n.d.	1 917	
General Re Life Corporation	61 676	45 169	524 973	325 523	199 450	72 %	16 719	
Hannover Ruckversicherung Ag	5 240	396	41 306	8 995	32 311	45 %	3 029	
Mapfre Re, Compania De Reasegueros, S.A.	502 874	214 841	5 534 079	3 840 005	1 694 074	n.d.	143 274	
Munich (La), Compagnie De Réassurance	0	0	0	0	0	n.d.	0	
27 Nationwide Mutual Insurance Company	0	(30)	8 460	4 427	4 033	n.d.	178	
NRG Victory Reinsurance Limited	43 801	34 702	258 761	139 097	119 664	76 %	6 835	
Odyssey America Reinsurance Corporation	29 682	21 940	670 694	521 586	149 108	108 %	7 632	
Paris Re	0	0	8 222	4 107	4 115	n.d.	17 974	
Partner Re Sa	9 091	6 243	265 409	166 046	99 363	n.d.	14 427	
Partner Reinsurance Company Ltd.	26 148	14 816	388 646	255 679	132 967	61 %	12 317	
Partner Reinsurance Europe Limited	0	27	992	113	879	-4 %	(801)	
28 Pohjola Non-Life Insurance Company Ltd.	3 565	8 008	121 889	69 153	52 736	n.d.	(581)	
Reliastar, Compagnie d'assurance-Vie	14 109	4 145	314 894	211 551	103 343	n.d.	7 478	
Scor Global Vie	0	0	7 121	1 335	5 786	n.d.	182	
29 Seaton Insurance Company	343 967	29 886	4 022 033	2 746 938	1 275 095	70 %	26 926	
Swiss Reinsurance Company Ltd	0	(16 974)	2 222	0	2 222	87 %	(1 895)	
Terra Nova Insurance Company Limited	0	0	1 571	34	1 537	n.d.	(31)	
The Insurance Corporation of New York	23 748	16 011	201 888	134 502	67 386	85 %	2 163	
Toa d'amérique, La Compagnie de Réassurance	95 227	10 228	715 650	500 515	215 135	39 %	33 979	
Compagnie de Réassurance Transatlantique, La	61 986	46 073	1 058 732	517 094	541 638	n.d.	88 530	
31 Westport Insurance Corporation	3 885	2 897	112 939	54 207	58 732	103 %	642	
32 White Mountains Reinsurance Company of America	1 322 919	484 172	16 228 040	10 915 847	5 312 193		402 765	
Total	2 337 788	683 071	26 220 136	19 277 345	6 942 791		492 536	

Bourses d'assurance réciproque ou d'interassurance

SOMMAIRE FINANCIER Pour l'exercice qui s'est terminé le 31 décembre 2008	PORTEFEUILLE ONTARIEN		PORTEFEUILLE GLOBAL				
	Primes directes souscrites	Sinistres directs réalisés	Total de l'actif	Total du passif	Excédent de l'actif par rapport au passif	Sinistres réalisés par rapport aux primes acquises	Bénéfice net / (perte nette)
	(en milliers)	\$	\$	\$	\$	\$	%
ONTARIO							
Canadian Lawyers Liability Assurance Society	24 318	3 522	123 048	101 648	21 400	45 %	4 550
Canadian Universities Reciprocal Insurance Exchange	8 924	9 316	85 995	68 248	17 747	82 %	4 151
Community Newspapers Reciprocal Insurance Exchange	88	42	733	132	601	10 %	(4)
Healthcare Insurance Reciprocal of Canada	112 569	102 605	573 355	464 262	109 093	89 %	7 453
Municipal Electric Association Reciprocal Insurance Exchange	9 619	4 255	50 071	17 655	32 416	25 %	4 845
Ontario Municipal Insurance Exchange	24 839	37 795	94 613	87 575	7 038	131 %	(3 096)
Fonds d'échange d'assurance des Conseils Scolaires de L'ontario	34 277	38 618	165 834	136 128	29 706	115 %	(1 583)
Poultry Insurance Exchange Reciprocal of Canada	441	174	3 708	589	3 119	39 %	184
	215 075	196 327	1 097 357	876 237	221 120		16 500
COMPAGNIES EXTRAPROVINCIALES							
Canadian Airports Reciprocal Insurance Exchange (Carie)	154	0	3 889	1 973	1 916	116 %	(334)
SUCCURSALES							
Lumbermen's Underwriting Alliance	8 759	3 033	140 985	92 765	48 220	52 %	562
Total	223 988	199 360	1 242 231	970 975	271 256		16 728

Sociétés fraternelles

	PORTEFEUILLE ONTARIEN		PORTEFEUILLE GLOBAL				
	SOMMAIRE FINANCIER Pour l'exercice qui s'est terminé le 31 décembre 2008	Primes directes souscrites	Indemnités et paiements versés aux titulaires de polices	Total de l'actif	Total du passif	Excédent de l'actif par rapport au passif	Bénéfice net / (perte nette)
	(en milliers)	\$	\$	\$	\$	\$	\$
ONTARIO							
	Guaranteed Funeral Deposits of Canada (Fraternal)	28 175	24 656	194 643	191 578	3 065	(78)
	Toronto Police Widows and Orphans Fund	1 452	2 713	69 746	61 687	8 059	305
		29 627	27 369	264 389	253 265	11 124	227
FÉDÉRALES							
	ACTRA, la Société Fraternelle	7 359	5 605	60 172	39 029	21 143	1 896
33	Faithlife Financial	10 782	11 599	297 829	265 974	31 855	907
	Association Bénévole des Fils de l'Écosse, L'	1 349	561	12 348	9 185	3 163	(271)
34	La société d'assurance-vie des enseignantes et enseignants (fraternelle)	3 004	1 500	46 045	37 255	8 790	459
	The Grand Orange Lodge of British America	1 389	922	21 474	17 948	3 526	194
	Ordre Indépendant des Forestiers, L'	17 361	23 400	4 886 986	3 643 651	1 243 335	(197 126)
	Ordre des Italo-Canadiens, L'	22	67	1 444	1 086	358	(25)
	Ukrainian Fraternal Society of Canada	18	52	7 004	5 870	1 134	(120)
	Ukrainian Mutual Benefit Association of St. Nicholas of Canada	3	12	5 308	4 214	1 094	(27)
		41 287	43 718	5 338 610	4 024 212	1 314 398	(194 113)

Sociétés fraternelles

SOMMAIRE FINANCIER Pour l'exercice qui s'est terminé le 31 décembre 2008 (en milliers)	PORTEFEUILLE ONTARIEN		PORTEFEUILLE GLOBAL			
	Primes directes souscrites	Indemnités et paiements versés aux titulaires de polices	Total de l'actif	Total du passif	Excédent de l'actif par rapport au passif	Bénéfice net / (perte nette)
	\$	\$	\$	\$	\$	\$
SUCCURSALES						
Aca Assurance	321	544	22 177	7 743	14 434	2,049
Croatian Fraternal Union of America	418	285	12 660	9 918	2 742	360
Chevaliers de Colomb	83 711	45 874	1 781 007	1 543 255	237 752	(76 987)
Conseil Suprême de L'Arcane Royal, Le	122	601	13 345	9 959	3 386	(119)
Ukrainian Fraternal Association of America	13	71	3 263	0	3,263	1,427
Ukrainian National Association	48	107	11 454	6 217	5 237	68
United Commercial Travelers of America, Order of	40	29	5 119	3 316	1 803	(36)
Woman's Life Insurance Society	213	344	10 903	8 481	2 422	339
	84 886	47 855	1 859 928	1 588 889	271 039	(72 899)
Total	155 800	118 942	7 462 927	5 866 366	1 596 561	(266 785)

Notes relatives au sommaire financier

- 1 La compagnie est liée à une condition énoncée dans son permis selon laquelle elle ne peut souscrire ou renouveler de contrat en Ontario après le 8 juin 1994.
- 2 Aucun renseignement financier n'a été déposé en 2008 au sujet de la Markham General Insurance Company. La liquidation de la compagnie a été ordonnée à compter du 24 juillet 2002.
- 3 Le permis de la compagnie se limite aux risques automobiles de la Commission de transport de Toronto.
- 4 L'ancien nom de la Compagnie d'assurance commerciale AIG du Canada est la Compagnie d'assurances du Canada Commerce et Industrie.
- 5 Aucun renseignement financier n'a été déposé en 2008 au sujet de La Compagnie de Cautionnement Alta. La compagnie est en liquidation depuis juin 2002.
- 6 La compagnie est liée à une condition énoncée dans son permis selon laquelle elle ne peut souscrire ou renouveler de contrat en Ontario après le 25 octobre 1993.
- 7 La compagnie est liée à une condition énoncée dans son permis selon laquelle elle ne peut souscrire ou renouveler de contrat en Ontario après le 1^{er} janvier 1986.
- 8 Aucun renseignement financier n'a été déposé en 2008 au sujet de la Granite, Compagnie d'assurance. La compagnie est inactive depuis novembre 1992.
- 9 La compagnie est liée à une condition énoncée dans son permis selon laquelle elle ne peut souscrire ou renouveler de contrat en Ontario après le 30 mai 1995.
- 10 La compagnie est liée à une condition énoncée dans son permis selon laquelle elle ne peut souscrire ou renouveler de contrat en Ontario après le 30 mai 2003.
- 11 La compagnie est liée à une condition énoncée dans son permis selon laquelle elle ne peut souscrire ou renouveler de contrat en Ontario après le 18 juillet 1995.
- 12 L'ancien nom de la Compagnie d'assurance Chrysler est la Compagnie d'assurance DaimlerChrysler.
- 13 La compagnie est liée à une condition énoncée dans son permis selon laquelle elle ne peut souscrire ou renouveler de contrat en Ontario après le 31 octobre 1985.
- 14 La compagnie est liée à une condition énoncée dans son permis selon laquelle elle ne peut souscrire ou renouveler de contrat en Ontario après le 11 juillet 2003.
- 15 La compagnie est liée à une condition énoncée dans son permis selon laquelle elle ne peut souscrire ou renouveler de contrat en Ontario après le 9 janvier 2006.
- 16 La compagnie est liée à une condition énoncée dans son permis selon laquelle elle ne peut souscrire ou renouveler de contrat en Ontario après le 7 novembre 2003.
- 17 Aucun renseignement financier n'a été déposé en 2008 au sujet de la Reliance Insurance Company. La compagnie est en liquidation depuis août 2001.
- 18 La compagnie est liée à une condition énoncée dans son permis selon laquelle elle ne peut souscrire ou renouveler de contrat en Ontario après le 20 octobre 1992.
- 19 Aucun renseignement financier n'a été déposé en 2008 au sujet de The Home Insurance Company. La compagnie est en liquidation depuis novembre 1997.
- 20 La compagnie est liée à une condition énoncée dans son permis selon laquelle elle ne peut souscrire ou renouveler de contrat en Ontario après le 20 juin 2007.
- 21 La compagnie est liée à une condition énoncée dans son permis selon laquelle elle ne peut souscrire ou renouveler de contrat en Ontario après le 5 juin 1996.
- 22 La compagnie est liée à une condition énoncée dans son permis selon laquelle elle ne peut souscrire ou renouveler de contrat en Ontario après le 20 novembre 2006.
- 23 L'ancien nom de Westport Insurance Corporation est Employers Reinsurance Corporation.
- 24 Aucun renseignement financier n'a été déposé en 2008 au sujet de La Confédération, Compagnie d'Assurance-Vie. La compagnie, qui est liée à une condition énoncée dans son permis selon laquelle elle ne peut accepter de nouveaux contrats, est en voie de liquidation.
- 25 La compagnie est liée à une condition énoncée dans son permis selon laquelle elle ne peut souscrire ou renouveler de contrat en Ontario après le 9 mars 2006.
- 26 La compagnie est liée à une condition énoncée dans son permis selon laquelle elle ne peut souscrire ou renouveler de contrat en Ontario après le 8 août 2007.
- 27 La compagnie est liée à une condition énoncée dans son permis selon laquelle elle ne peut souscrire ou renouveler de contrat en Ontario après le 27 mars 2006.
- 28 La compagnie est liée à une condition énoncée dans son permis selon laquelle elle ne peut souscrire ou renouveler de contrat en Ontario après le 9 avril 2002.
- 29 La compagnie est liée à une condition énoncée dans son permis selon laquelle elle ne peut souscrire ou renouveler de contrat en Ontario après le 31 octobre 1989.
- 30 L'ancien nom de Swiss Reinsurance Company Ltd. est Swiss Reinsurance Company.
- 31 L'ancien nom de Westport Insurance Corporation est Employers Reassurance Corporation.
- 32 L'ancien nom de White Mountains Reinsurance Company of America est Folksamerica Reinsurance Company.
- 33 L'ancien nom de Faithlife Financial est Lutheran Life Insurance Society of Canada.
- 34 La Société d'assurance-vie des enseignantes et enseignants (Fraternelle) est assujettie à la réglementation fédérale depuis le 23 juin 2008.

Commission des services financiers de l'Ontario
5160, rue Yonge, C.P. 85
Toronto (Ontario)
M2N 6L9

Téléphone : 416-250-7250
Sans frais : 1 800 668-0128
ATS : 416 590-7108, 1 800 387-0584

Site Internet de la CSFO : www.fsco.gov.on.ca



Commission des
services financiers
de l'Ontario

This document is also available in English.