



**RAPPORT SUR LES ASSURANCES  
2011 DU SURINTENDANT**





Ontario

# Table des matières

## Rapport sur les assurances 2011 du surintendant

Les renseignements suivants sont tirés des relevés annuels déposés par les compagnies d'assurances et, dans le cas des assureurs inscrits au niveau fédéral, du Bureau du surintendant des institutions financières. Bien que tous les efforts possibles aient été déployés pour assurer l'exactitude du présent rapport, les renseignements qui y figurent ne devraient pas être utilisés comme source unique dans la prise de décision. D'autres sources devraient être consultées. Si ces renseignements subissent des modifications importantes, celles-ci seront signalées au ministre des Finances et publiées dans *La Gazette de l'Ontario*.

Les renseignements sont classés par genre d'assureur; dans chaque groupe, les assureurs sont énumérés par ordre alphabétique.

|   |    |
|---|----|
| Résumé de l'information financière .....                | 5  |
| Compagnies d'assurance multirisques (IARD) .....        | 8  |
| Compagnies d'assurance-vie .....                        | 16 |
| Compagnies de réassurance .....                         | 19 |
| Bourses d'assurance réciproque ou d'interassurance..... | 21 |
| Sociétés fraternelles .....                             | 22 |
| Notes relatives au sommaire financier .....             | 23 |

# Lettre adressée au ministre des Finances



**L'Honorable Charles Sousa**  
**Ministre des Finances**  
**7, Queen's Park Crescent**  
**Toronto ON M7A 1Y7**

Monsieur le Ministre,

J'ai le plaisir de vous présenter conformément à l'article 36 de la Loi sur les assurances le 133e rapport annuel, pour l'exercice qui s'est terminé le 31 décembre 2011. Avant la création de la Commission des services financiers de l'Ontario, ce rapport était publié par le surintendant des assurances.

En plus des renseignements que renferme le présent rapport, une liste de tous les assureurs détenant un permis est publiée dans *La Gazette de l'Ontario* en juillet de chaque année. Cette liste contient les noms des assureurs, leur adresse et numéro de téléphone, le nom de leurs agents principaux et les catégories pour lesquelles des permis leur ont été octroyés. Des renseignements sur les assureurs nouvellement autorisés et les changements apportés aux permis déjà délivrés sont également publiés en cours d'année dans les bulletins de la Commission des services financiers de l'Ontario. Tout courtier ou membre du public peut vérifier si un assureur en particulier est titulaire d'un permis en appelant notre bureau au (416) 250-7250. Cette information est aussi disponible sur le site Web de la Commission ([www.fsco.gov.on.ca](http://www.fsco.gov.on.ca)).

Des communiqués de presse contenant d'autres renseignements d'intérêt public sont diffusés pendant l'année. Ils permettent d'atteindre un grand nombre de résidents de l'Ontario. D'information est également fournie aux associations sectorielles pour qu'elles puissent l'inclure à leurs publications destinées à un auditoire plus spécialisé. Des bulletins de la Commission des services financiers de l'Ontario sont diffusés suivant les besoins pour informer les assureurs et les autres personnes intéressées par le secteur de l'assurance.

Veuillez agréer, Monsieur le Ministre, l'expression de mes sentiments respectueux.

A handwritten signature in black ink, appearing to read 'Philip Howell'.

Philip Howell  
Directeur général et  
surintendant des services financiers



## Résumé de l'information financière

### SOMMAIRE DES COMPAGNIES DÉTENANT UN PERMIS, SELON LA CATÉGORIE D'ACTIVITÉ au 31 décembre 2011 et au 31 décembre 2010

#### Analyse du total

| Catégorie d'activité                       | Total<br>2010 | Ajouts   | Retraits  | Total<br>2011 | Ontario   | Extra-<br>provinciale | Fédérale   |
|--|---------------|----------|-----------|---------------|-----------|-----------------------|------------|
| Compagnies d'assurance multirisques (IARD) | 209           | 4        | 8         | 205           | 54        | 14                    | 137        |
| Compagnies d'assurance-vie                 | 84            | 2        | 10        | 76            | 2         | 14                    | 60         |
| Compagnies de réassurance                  | 37            | 2        | 1         | 38            | 2         | 1                     | 35         |
| Bourses d'assurance réciproque             | 10            | 0        | 0         | 10            | 8         | 1                     | 1          |
| Sociétés fraternelles                      | 18            | 0        | 1         | 17            | 2         | 0                     | 15         |
| <b>Total</b>                               | <b>358</b>    | <b>8</b> | <b>20</b> | <b>346</b>    | <b>68</b> | <b>30</b>             | <b>248</b> |

#### Remarques :

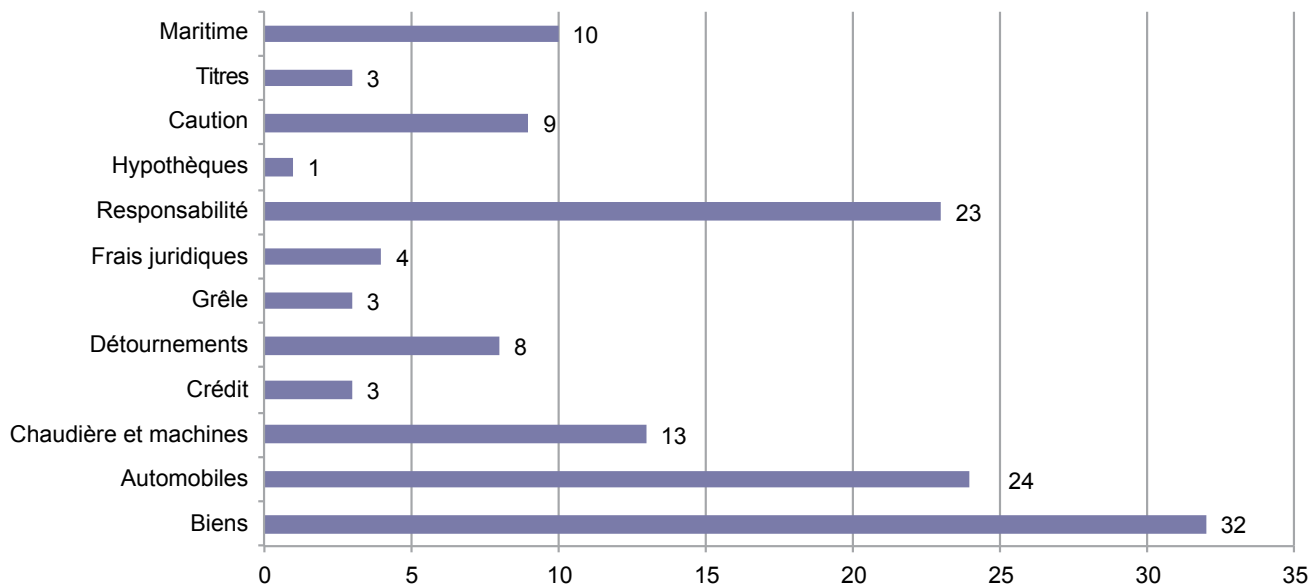
- 1 Les compagnies qui offrent à la fois de l'assurance IARD et de l'assurance-vie sont répertoriées sous la rubrique « Compagnies d'assurance-vie » du résumé ci-dessus. Dans le rapport suivant, leurs résultats financiers sont indiqués séparément selon la catégorie d'activité.
- 2 Le total de la rubrique « Fédérale » englobe l'exploitation des succursales.
- 3 Le rapport 2011 du surintendant fait état des données de la fin de l'année civile (le 31 décembre 2011), selon les déclarations annuelles des compagnies. Le Rapport annuel 2011-2012 de la Commission des services financiers de l'Ontario présente les données à la fin de l'exercice (le 31 mars 2012).

## Statistiques d'assureur

Afin d'évaluer le niveau de concurrence, la Commission des services financiers de l'Ontario (CSFO) calcule pour chaque grand produit le nombre de compagnies représentant 80 % du marché. Il convient de noter que, pour 2011, ces chiffres sont fondés sur les compagnies prises isolément et non sur des groupes d'entreprises affiliées.

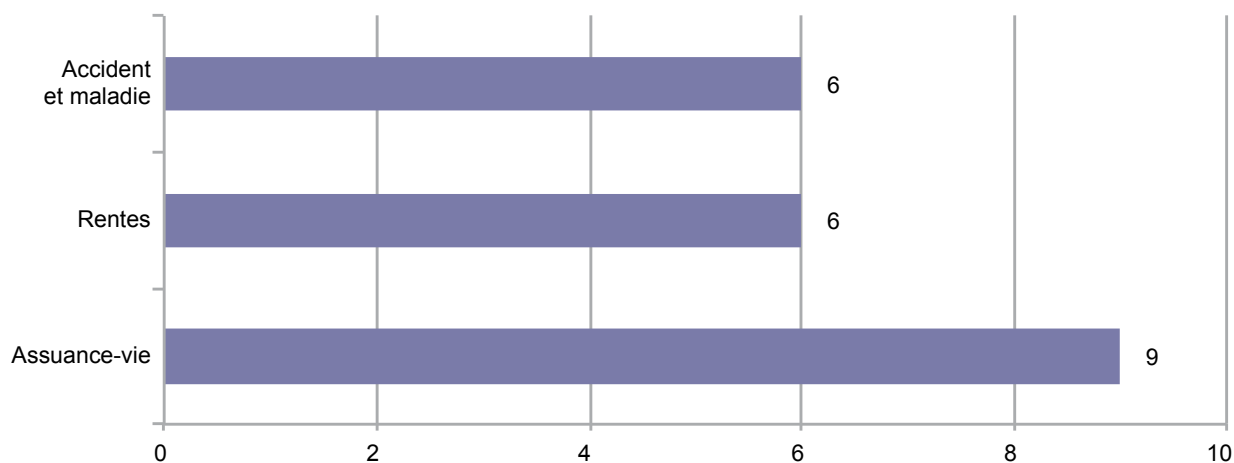
### Assureurs IARD en 2011

Nombre de compagnies représentant 80 % de l'ensemble du marché ontarien



### Assureurs-vie en 2011

Nombre de compagnies représentant 80 % de l'ensemble du marché ontarien

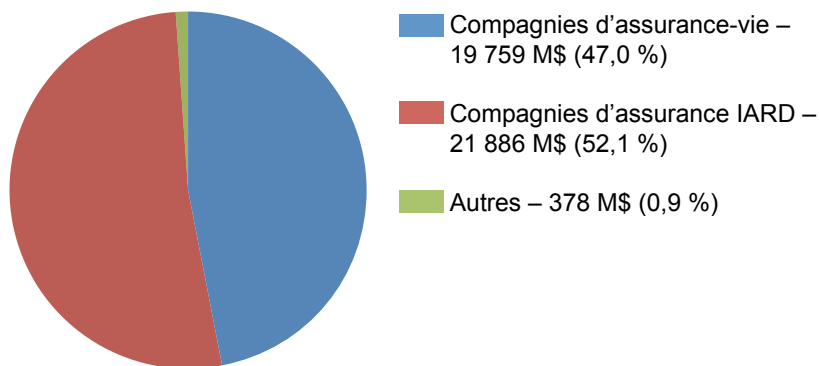


## Statistiques de primes

Le secteur des assurances constitue un marché de 42 milliards de dollars en Ontario. En 2011, 52,1 % du montant total des primes ont été versés aux assureurs IARD (y compris l'assurance-automobile) et 47,0 % au secteur de l'assurance-vie.

### Volume des primes directes souscrites en Ontario en 2011

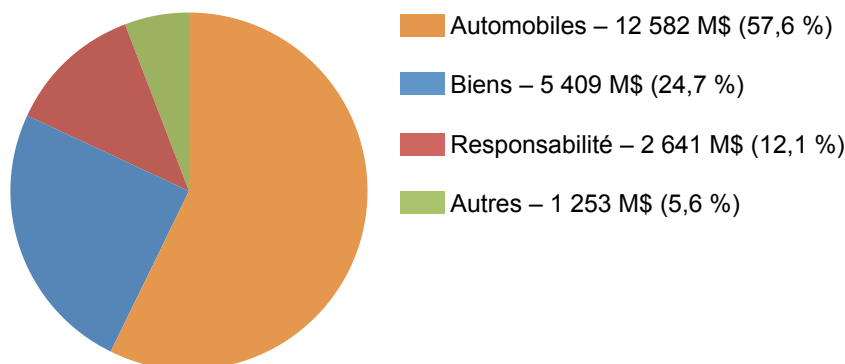
**Total : 42 023 millions de dollars**



En 2011, les assureurs IARD ont perçu 21,8 milliards de dollars en primes. La répartition entre l'assurance-automobile, l'assurance des biens et l'assurance responsabilité civile est demeurée constante par rapport à l'exercice précédent.

### Compagnies d'assurance IARD : Primes directes souscrites en Ontario en 2011 par catégorie d'assurance

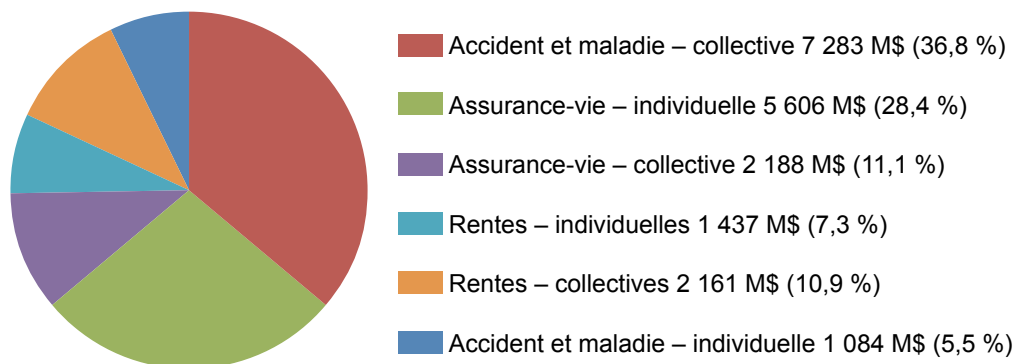
**Total : 21 886 millions de dollars**



La répartition générale parmi les compagnies d'assurance-vie est elle aussi restée constante. Sur les 19,7 milliards de dollars versés en primes aux compagnies d'assurance-vie, 18,2 % ont servi à l'achat d'une rente, 39,5 % à l'achat d'une assurance-vie individuelle ou collective et 42,3 % à l'acquisition d'une assurance accidents et maladie.

### Compagnies d'assurance-vie : Primes directes souscrites en Ontario en 2011

**Total : 19 759 millions de dollars**



# Compagnies d'assurance IARD

|   |  | PORTEFEUILLE ONTARIEN      |                            | PORTEFEUILLE GLOBAL |                 |   |  |                              |
|---|--|----------------------------|----------------------------|---------------------|-----------------|---|--|------------------------------|
| <b>SOMMAIRE FINANCIER</b><br>Pour l'exercice qui s'est terminé le 31 décembre 2011<br>(en milliers) |  | Primes directes souscrites | Sinistres directs réalisés | Total de l'actif    | Total du passif | Excédent de l'actif par rapport au passif | Sinistres réalisés par rapport aux primes acquises | Bénéfice net / (perte nette) |
|   |  | \$                         | \$                         | \$                  | \$              | \$  | %  | \$                           |
| <b>ONTARIO</b>  |  |                            |                            |                     |                 |   |  |                              |
|   | ALGOMA MUTUAL INSURANCE COMPANY                | 12 143                     | 6 431                      | 23 580              | 17 401          | 6 179                                     | 53%  | 311                          |
|   | AMHERST ISLAND MUTUAL INSURANCE COMPANY        | 754                        | 169                        | 2 444               | 641             | 1 803                                     | 35%  | 154                          |
|   | AYR FARMERS MUTUAL INSURANCE COMPANY           | 21 634                     | 8 222                      | 60 612              | 28 904          | 31 708                                    | 49%  | 3 813                        |
|   | BAY OF QUINTE MUTUAL INSURANCE CO.             | 20 377                     | 14 302                     | 43 898              | 19 410          | 24 488                                    | 64%  | 787                          |
|   | BERTIE AND CLINTON MUTUAL INSURANCE COMPANY    | 11 858                     | 8 731                      | 57 628              | 26 021          | 31 607                                    | 60%  | 2 067                        |
|   | BRANT MUTUAL INSURANCE COMPANY                 | 7 096                      | 7 101                      | 19 986              | 13 673          | 6 313                                     | 89%  | -1 298                       |
|   | CAA INSURANCE COMPANY (ONTARIO)                | 151 953                    | 93 111                     | 429 756             | 340 806         | 88 950                                    | 66%  | 9 088                        |
|   | CARADOC DELAWARE MUTUAL FIRE INSURANCE COMPANY | 1 762                      | 284                        | 7 682               | 1 388           | 6 294                                     | 57%  | 112                          |
|   | CAYUGA MUTUAL INSURANCE COMPANY                | 7 494                      | 5 180                      | 23 298              | 11 659          | 11 639                                    | 66%  | -37                          |
|   | COACHMAN INSURANCE COMPANY                     | 69 519                     | 52 672                     | 195 715             | 151 551         | 44 164                                    | 72%  | 3 026                        |
| 1   | CORONATION INSURANCE COMPANY, LIMITED          | 0                          | 0                          | 4 082               | 383             | 3 699                                     | n/d  | 180                          |
|   | DUFFERIN MUTUAL INSURANCE COMPANY              | 8 863                      | 3 467                      | 29 974              | 24 976          | 4 998                                     | 49%  | 5                            |
|   | DUMFRIES MUTUAL INSURANCE COMPANY              | 13 166                     | 8 653                      | 50 382              | 25 483          | 24 899                                    | 74%  | 412                          |
|   | ERIE MUTUAL FIRE INSURANCE COMPANY             | 5 579                      | 2 948                      | 22 287              | 7 041           | 15 246                                    | 58%  | 333                          |
|   | FARMERS' MUTUAL INSURANCE COMPANY (LINDSAY)    | 86 995                     | 41 105                     | 247 078             | 165 486         | 81 592                                    | 43%  | 16 340                       |
|   | FENCHURCH GENERAL INSURANCE COMPANY            | 7 251                      | 4 335                      | 18 402              | 11 853          | 6 549                                     | 46%  | 272                          |
|   | GCAN INSURANCE COMPANY                         | 105 697                    | 70 088                     | 935 640             | 662 292         | 273 348                                   | 63%  | 16 433                       |
|   | GERMANIA MUTUAL INSURANCE COMPANY              | 16 267                     | 8 245                      | 34 541              | 19 659          | 14 882                                    | 53%  | 945                          |
|   | GLENGARRY MUTUAL INSURANCE COMPANY             | 10 898                     | 7 099                      | 25 912              | 14 270          | 11 642                                    | 42%  | 1 349                        |
|   | GRENVILLE MUTUAL INSURANCE COMPANY             | 22 863                     | 22 017                     | 64 561              | 33 662          | 30 899                                    | 75%  | -624                         |
|   | GREY & BRUCE MUTUAL INSURANCE COMPANY          | 3 095                      | 1 654                      | 4 921               | 2 434           | 2 487                                     | 66%  | -112                         |
|   | HALWELL MUTUAL INSURANCE COMPANY               | 16 369                     | 13 016                     | 50 005              | 28 493          | 21 512                                    | 56%  | 39                           |
|   | HAMILTON TOWNSHIP MUTUAL INSURANCE COMPANY     | 20 268                     | 15 164                     | 56 245              | 35 938          | 20 307                                    | 61%  | 375                          |
|   | HAY MUTUAL INSURANCE COMPANY                   | 8 782                      | 8 350                      | 40 408              | 12 081          | 28 327                                    | 65%  | 975                          |
|   | HOWARD MUTUAL INSURANCE COMPANY                | 10 026                     | 5 131                      | 42 016              | 15 815          | 26 201                                    | 62%  | -864                         |
|   | HOWICK MUTUAL INSURANCE COMPANY                | 13 150                     | 15 040                     | 32 619              | 24 164          | 8 455                                     | 77%  | -1 148                       |
|   | KENT & ESSEX MUTUAL INSURANCE COMPANY          | 21 855                     | 15 662                     | 72 431              | 39 002          | 33 429                                    | 72%  | 1 092                        |
|   | L&A MUTUAL INSURANCE COMPANY                   | 8 904                      | 3 953                      | 14 793              | 8 772           | 6 021                                     | 63%  | 238                          |
|   | LAMBTON MUTUAL INSURANCE COMPANY               | 18 194                     | 12 242                     | 55 659              | 28 658          | 27 001                                    | 74%  | 813                          |



# Compagnies d'assurance IARD

|   | PORTEFEUILLE ONTARIEN  |                            |                            | PORTEFEUILLE GLOBAL |                  |   |  |                              |
|---|--|----------------------------|----------------------------|---------------------|------------------|---|--|------------------------------|
|   | SOMMAIRE FINANCIER<br>Pour l'exercice qui s'est terminé le 31 décembre 2011<br><br>(en milliers) | Primes directes souscrites | Sinistres directs réalisés | Total de l'actif    | Total du passif  | Excédent de l'actif par rapport au passif | Sinistres réalisés par rapport aux primes acquises | Bénéfice net / (perte nette) |
|   |  | \$                         | \$                         | \$                  | \$               | \$  | %  | \$                           |
|   | LANARK MUTUAL INSURANCE COMPANY  | 21 523                     | 9 685                      | 64 627              | 23 443           | 41 184                                    | 45%  | 2 848                        |
|   | LAWYERS' PROFESSIONAL INDEMNITY COMPANY  | 115 415                    | 104 801                    | 580 558             | 412 682          | 167 876                                   | 92%  | 8 706                        |
| 2 | MARKHAM GENERAL INSURANCE COMPANY (IN LIQUIDATION)   | 0                          | 0                          | 0                   | 0                | 0   | n/d  | 0                            |
|   | MAX CANADA INSURANCE COMPANY   | 4 782                      | 2 292                      | 17 270              | 9 954            | 7 316                                     | 53%  | 283                          |
|   | MCKILLOP MUTUAL INSURANCE COMPANY  | 8 968                      | 7 905                      | 27 207              | 15 543           | 11 664                                    | 64%  | 430                          |
|   | MIDDLESEX MUTUAL INSURANCE CO.   | 10 767                     | 9 829                      | 39 962              | 23 747           | 16 215                                    | 81%  | -268                         |
|   | NORFOLK MUTUAL INSURANCE COMPANY   | 6 741                      | 3 991                      | 20 222              | 10 840           | 9 382                                     | 65%  | 36                           |
|   | NORTH BLENHEIM MUTUAL INSURANCE COMPANY  | 8 773                      | 4 777                      | 24 637              | 9 561            | 15 076                                    | 48%  | 983                          |
|   | NORTH KENT MUTUAL FIRE INSURANCE COMPANY   | 7 544                      | 8 064                      | 34 163              | 14 368           | 19 795                                    | 72%  | 207                          |
|   | OXFORD MUTUAL INSURANCE COMPANY  | 10 727                     | 6 426                      | 28 840              | 16 225           | 12 615                                    | 46%  | 1 472                        |
|   | PEEL MARYBOROUGH MUTUAL INSURANCE COMPANY  | 18 241                     | 8 983                      | 51 360              | 34 092           | 17 268                                    | 57%  | 543                          |
|   | PEEL MUTUAL INSURANCE COMPANY  | 41 193                     | 35 394                     | 106 438             | 78 462           | 27 976                                    | 74%  | -669                         |
|   | PRO-DEMUNITY INSURANCE COMPANY   | 19 347                     | 8 862                      | 86 527              | 60 449           | 26 078                                    | 77%  | -370                         |
|   | SOUTH EASTHOPE MUTUAL INSURANCE COMPANY  | 13 691                     | 9 154                      | 44 978              | 20 000           | 24 978                                    | 55%  | 2 380                        |
|   | THE WEST WAWANOSH MUTUAL INSURANCE COMPANY   | 15 829                     | 25 897                     | 50 561              | 31 528           | 19 033                                    | 76%  | -577                         |
|   | THE WESTMINSTER MUTUAL INSURANCE COMPANY   | 8 984                      | 4 239                      | 19 371              | 13 540           | 5 831                                     | 57%  | 651                          |
|   | THE YARMOUTH MUTUAL FIRE INSURANCE COMPANY   | 7 886                      | 4 150                      | 21 164              | 10 739           | 10 425                                    | 57%  | 467                          |
|   | TOWN & COUNTRY MUTUAL INSURANCE COMPANY  | 11 139                     | 7 756                      | 33 425              | 18 053           | 15 372                                    | 65%  | 677                          |
|   | TOWNSEND FARMERS' MUTUAL FIRE INSURANCE COMPANY  | 6 133                      | 665                        | 21 100              | 12 910           | 8 190                                     | 59%  | 276                          |
|   | TRADITION MUTUAL INSURANCE COMPANY   | 12 696                     | 7 770                      | 37 623              | 23 508           | 14 115                                    | 81%  | -560                         |
|   | TRILLIUM MUTUAL INSURANCE COMPANY  | 37 369                     | 17 303                     | 94 175              | 57 150           | 37 025                                    | 53%  | 3 277                        |
| 3 | TTC INSURANCE COMPANY LIMITED  | 0                          | 0                          | 147 779             | 147 679          | 100                                       | n/d  | 0                            |
|   | USBORNE AND HIBBERT MUTUAL FIRE INSURANCE COMPANY  | 5 690                      | 5 050                      | 36 311              | 7 028            | 29 283                                    | 67%  | 733                          |
|   | WABISA MUTUAL INSURANCE COMPANY  | 7 561                      | 6 129                      | 23 523              | 16 434           | 7 089                                     | 70%  | 515                          |
|   | WEST ELGIN MUTUAL INSURANCE COMPANY  | 10 143                     | 4 144                      | 40 506              | 21 126           | 19 380                                    | 49%  | 1 237                        |
|   |  |                            |                            |                     |                  |   |  |                              |
|   |  | <b>1 113 954</b>           | <b>757 638</b>             | <b>4 318 882</b>    | <b>2 860 977</b> | <b>1 457 905</b>                          |  | <b>78 353</b>                |

# Compagnies d'assurance IARD

|  |   | PORTEFEUILLE ONTARIEN      |                            | PORTEFEUILLE GLOBAL |                  |   |  |                              |
|--|---|----------------------------|----------------------------|---------------------|------------------|---|--|------------------------------|
| SOMMAIRE FINANCIER<br>Pour l'exercice qui s'est terminé le 31 décembre 2011<br>(en milliers) |   | Primes directes souscrites | Sinistres directs réalisés | Total de l'actif    | Total du passif  | Excédent de l'actif par rapport au passif | Sinistres réalisés par rapport aux primes acquises | Bénéfice net / (perte nette) |
|  |   | \$                         | \$                         | \$                  | \$               | \$  | %  | \$                           |
| <b>COMPAGNIES EXTRAPROVINCIALES</b>  |   |                            |                            |                     |                  |   |  |                              |
|  | ALBERTA MOTOR ASSOCIATION INSURANCE COMPANY                         | 106                        | 0                          | 525 071             | 384 809          | 140 262                                   | 78%  | 7 673                        |
|  | BELAIR INC., LA COMPAGNIE D'ASSURANCES                              | 49 348                     | 23 925                     | 945 582             | 743 075          | 202 507                                   | 66%  | 30 655                       |
|  | CANADIAN FARM INSURANCE CORP.                                       | -66                        | 77                         | 10 227              | 5 080            | 5 147                                     | 54%  | 922                          |
|  | CANASSURANCE, COMPAGNIE D'ASSURANCES GÉNÉRALES                      | 1 287                      | 549                        | 40 210              | 35 979           | 4 231                                     | 56%  | 1 555                        |
|  | GMS INSURANCE INC.  | 5 709                      | 4 143                      | 21 231              | 13 642           | 7 589                                     | 66%  | 319                          |
| 4  | L'INDUSTRIELLE-ALLIANCE PACIFIQUE, COMPAGNIE D'ASSURANCES GÉNÉRALES | 3 572                      | 1 640                      | 127 269             | 72 017           | 55 252                                    | 26%  | 21 455                       |
|  | MUTUELLE D'ÉGLISE DE L'INTER-OUEST, LA                              | 9                          | 0                          | 5 664               | 384              | 5 280                                     | 23%  | 74                           |
|  | UNIQUE ASSURANCES GÉNÉRALES, L'                                     | 956                        | 0                          | 270 405             | 213 984          | 56 421                                    | 58%  | 8 354                        |
|  | MILLENNIUM INSURANCE CORPORATION                                    | 9 665                      | 1 913                      | 292 720             | 179 576          | 113 144                                   | 48%  | 21 573                       |
|  | OPTIMUM SOCIÉTÉ D'ASSURANCE INC.                                    | 45 404                     | 29 475                     | 187 107             | 142 129          | 44 978                                    | 54%  | 5 192                        |
|  | SGI CANADA INSURANCE SERVICES LTD.                                  | 69 668                     | 52 667                     | 354 509             | 261 822          | 92 687                                    | 72%  | 1 235                        |
|  | UNION CANADIENNE COMPAGNIE D'ASSURANCES, L'                         | 2                          | -614                       | 490 432             | 369 523          | 120 909                                   | 72%  | -2 702                       |
|  | TRANS GLOBAL INSURANCE COMPANY                                      | 6 497                      | 382                        | 9 361               | 3 728            | 5 633                                     | 5%   | 997                          |
| 5  | UNICA INSURANCE INC.  | 100 222                    | 85 726                     | 359 483             | 273 530          | 85 953                                    | 69%  | 5 030                        |
|  |   | <b>292 379</b>             | <b>199 883</b>             | <b>3 639 271</b>    | <b>2 699 278</b> | <b>939 993</b>                            |  | <b>102 332</b>               |
| <b>FÉDÉRALES</b>   |   |                            |                            |                     |                  |   |  |                              |
|  | ASSURANCE ACE INA   | 117 678                    | 81 005                     | 1 394 935           | 1 070 244        | 324 691                                   | 73%  | 24 000                       |
|  | ALLSTATE DU CANADA, COMPAGNIE D'ASSURANCE                           | 686 951                    | 453 394                    | 2 446 126           | 1 823 460        | 622 666                                   | 69%  | 77 110                       |
| 6  | CAUTIONNEMENT ALTA, LA COMPAGNIE DE                                 | 0                          | 0                          | 0                   | 0                | 0   | n/d  | 0                            |
|  | ASCENTUS LTÉE, LES ASSURANCES                                       | 212                        | -2 214                     | 17 988              | 10 856           | 7 132                                     | -48%   | 1 581                        |
|  | ASSOCIATED ELECTRIC & GAS INSURANCE SERVICES LIMITED                | 5 451                      | 6 871                      | 130 030             | 72 806           | 57 224                                    | 17%  | 16 063                       |
|  | AVIVA, COMPAGNIE D'ASSURANCE DU CANADA                              | 1 251 903                  | 735 487                    | 5 051 899           | 4 131 556        | 920 343                                   | 67%  | 92 255                       |
|  | AXA INSURANCE (CANADA) AXA ASSURANCES (CANADA)                      | 509 052                    | 306 560                    | 2 106 341           | 1 373 150        | 733 191                                   | 65%  | 441 883                      |
|  | AXA PACIFIQUE COMPAGNIE D'ASSURANCE                                 | 60 452                     | 50 263                     | 1 670 170           | 1 037 265        | 632 905                                   | 58%  | 395 984                      |
|  | SOCIÉTÉ D'ASSURANCE HYPOTHÉCAIRE CANADA GUARANTY                    | 26 566                     | 4 020                      | 337 488             | 146 624          | 190 864                                   | 38%  | 16 586                       |
|  | BOUCLIER DU NORD CANADIEN (LE), COMPAGNIE D'ASSURANCE               | 1 212                      | 2 061                      | 319 618             | 258 776          | 60 842                                    | 59%  | 3 082                        |
|  | CERTAS DIRECT, COMPAGNIE D'ASSURANCE                                | 265 437                    | 229 597                    | 753 858             | 585 856          | 168 002                                   | 92%  | -7 232                       |

# Compagnies d'assurance IARD

|    | PORTEFEUILLE ONTARIEN  |                            |                            | PORTEFEUILLE GLOBAL |                 |   |  |                              |
|----|--|----------------------------|----------------------------|---------------------|-----------------|---|--|------------------------------|
|    | <b>SOMMAIRE FINANCIER</b>  | Primes directes souscrites | Sinistres directs réalisés | Total de l'actif    | Total du passif | Excédent de l'actif par rapport au passif | Sinistres réalisés par rapport aux primes acquises | Bénéfice net / (perte nette) |
|    | Pour l'exercice qui s'est terminé le 31 décembre 2011<br>(en milliers) |                            |                            |                     |                 |   |  |                              |
|    | CERTAS, COMPAGNIE D'ASSURANCES AUTO ET HABITATION                      | 1 031                      | 2 417                      | 9 754               | 4 504           | 5 250                                     | 181%   | -1 341                       |
|    | COMPAGNIE D'ASSURANCE CHARTIS DU CANADA                                | 349 977                    | 206 934                    | 4 728 219           | 3 431 769       | 1 296 450                                 | 56%  | 205 533                      |
|    | CHUBB DU CANADA, COMPAGNIE D'ASSURANCE                                 | 352 687                    | 208 916                    | 2 373 170           | 1 589 057       | 784 113                                   | 58%  | 88 454                       |
| 7  | CONSTITUTION DU CANADA, COMPAGNIE D'ASSURANCE                          | 0                          | 0                          | 2 644               | 42              | 2 602                                     | n/d  | -75                          |
|    | CO-OPERATORS, LA COMPAGNIE D'ASSURANCES GÉNÉRALES                      | 965 815                    | 513 177                    | 5 423 499           | 3 899 261       | 1 524 238                                 | 65%  | 150 258                      |
|    | COSECO, COMPAGNIE D'ASSURANCE  | 141 216                    | 71 393                     | 614 491             | 429 988         | 184 503                                   | 53%  | 48 728                       |
|    | CUMIS, LA COMPAGNIE D'ASSURANCES GÉNÉRALES                             | 61 436                     | 39 179                     | 231 626             | 171 234         | 60 392                                    | 66%  | 3 661                        |
|    | DAS COMPAGNIE D'ASSURANCE DE PROTECTION JURIDIQUE LTÉE                 | 250                        | 167                        | 11 977              | 1 022           | 10 955                                    | 122%   | -4 290                       |
|    | ECHELON, COMPAGNIE D'ASSURANCES GÉNÉRALES                              | 112 219                    | 86 095                     | 440 715             | 326 311         | 114 404                                   | 66%  | 10 075                       |
|    | ECONOMICAL, COMPAGNIE MUTUELLE D'ASSURANCE                             | 978 631                    | 627 133                    | 4 687 520           | 3 387 436       | 1 300 084                                 | 66%  | 90 999                       |
|    | ELITE, LA COMPAGNIE D'ASSURANCES                                       | 97 381                     | 114 145                    | 796 177             | 656 113         | 140 064                                   | 66%  | 29 229                       |
|    | EVEREST DU CANADA, LA COMPAGNIE D'ASSURANCES                           | 10 882                     | 2 913                      | 85 414              | 24 482          | 60 932                                    | 76%  | -1 250                       |
|    | FCT LTÉE, COMPAGNIE D'ASSURANCES                                       | 70 235                     | 21 806                     | 256 192             | 164 247         | 91 945                                    | 38%  | 17 181                       |
|    | FEDERATED (LA), COMPAGNIE D'ASSURANCE DU CANADA                        | 56 335                     | 22 935                     | 421 564             | 308 259         | 113 305                                   | 47%  | -1 505                       |
|    | FEDERATION (LA), COMPAGNIE D'ASSURANCE DU CANADA                       | 10 358                     | 1 485                      | 490 093             | 381 234         | 108 859                                   | 66%  | 8 081                        |
|    | NORD-AMÉRICAIN (LA), PREMIÈRE COMPAGNIE D'ASSURANCE                    | 1 901                      | 220                        | 7 940               | 2 230           | 5 710                                     | 11%  | 592                          |
|    | GENWORTH FINANCIAL CANADA, COMPAGNIE D'ASSURANCE D'HYPOTHÈQUES         | 207 921                    | 44 586                     | 5 321 566           | 2 381 198       | 2 940 368                                 | 37%  | 339 357                      |
|    | GORE MUTUAL INSURANCE COMPANY  | 265 350                    | 179 660                    | 664 568             | 485 872         | 178 696                                   | 67%  | 13 996                       |
|    | GRAIN, LA COMPAGNIE D'ASSURANCE ET DE GARANTIE                         | 12 426                     | 8 338                      | 97 677              | 69 708          | 27 969                                    | 50%  | 4 313                        |
| 8  | GRANITE, COMPAGNIE D'ASSURANCE   | 0                          | 0                          | 0                   | 0               | 0   | n/d  | 0                            |
|    | INTACT, COMPAGNIE D'ASSURANCE  | 1 547 704                  | 952 531                    | 9 291 506           | 6 624 349       | 2 667 157                                 | 66%  | 259 509                      |
|    | INTERNATIONAL INSURANCE COMPANY OF HANNOVER LIMITED                    | 233                        | 383                        | 18 905              | 3 829           | 15 076                                    | 69%  | 21                           |
|    | JEVCO, LA COMPAGNIE D'ASSURANCE  | 220 013                    | 160 460                    | 1 280 163           | 865 202         | 414 961                                   | 67%  | 40 224                       |
|    | LEGACY, COMPAGNIE D'ASSURANCES GÉNÉRALES                               | 8 904                      | 2 364                      | 21 437              | -5 762          | 27 199                                    | 49%  | 1 719                        |
| 9  | SOCIÉTÉ D'ASSURANCE DES ENTREPRISES NORTHBRIDGE                        | 111 999                    | 105 468                    | 664 758             | 493 427         | 171 331                                   | 77%  | -19 137                      |
| 10 | SOCIÉTÉ D'ASSURANCE GÉNÉRALE NORTHBRIDGE                               | 422 865                    | 429 929                    | 3 070 175           | 2 404 798       | 665 377                                   | 76%  | -91 580                      |

# Compagnies d'assurance IARD

|   |  | PORTEFEUILLE ONTARIEN      |                            | PORTEFEUILLE GLOBAL |                 |   |  |                              |
|---|--|----------------------------|----------------------------|---------------------|-----------------|---|--|------------------------------|
| <b>SOMMAIRE FINANCIER</b><br>Pour l'exercice qui s'est terminé le 31 décembre 2011<br>(en milliers) |  | Primes directes souscrites | Sinistres directs réalisés | Total de l'actif    | Total du passif | Excédent de l'actif par rapport au passif | Sinistres réalisés par rapport aux primes acquises | Bénéfice net / (perte nette) |
|   |  | \$                         | \$                         | \$                  | \$              | \$  | %  | \$                           |
| 11  | SOCIÉTÉ D'ASSURANCE D'INDEMNISATION NORTHBRIDGE                              | 30 006                     | 1 539                      | 725 763             | 516 847         | 208 916                                   | 67%  | 5 354                        |
| 12  | SOCIÉTÉ D'ASSURANCE DES PARTICULIERS NORTHBRIDGE                             | 198 795                    | 203 044                    | 686 080             | 531 623         | 154 457                                   | 95%  | -33 417                      |
|   | NOVEX COMPAGNIE D'ASSURANCE  | 126 152                    | 97 559                     | 918 690             | 684 226         | 234 464                                   | 66%  | 36 278                       |
|   | ANCIENNE RÉPUBLIQUE (L), COMPAGNIE D'ASSURANCE DU CANADA                     | 47 431                     | 28 514                     | 199 611             | 145 777         | 53 834                                    | 66%  | 5 473                        |
|   | OMEGA, COMPAGNIE D'ASSURANCES GÉNÉRALES                                      | 9 301                      | 9 250                      | 42 738              | 31 094          | 11 644                                    | 68%  | -329                         |
|   | PAFCO, COMPAGNIE D'ASSURANCES  | 75 529                     | 43 078                     | 272 840             | 181 803         | 91 037                                    | 58%  | 16 797                       |
|   | PEMBRIDGE, COMPAGNIE D'ASSURANCES  | 113 575                    | 75 445                     | 512 468             | 291 157         | 221 311                                   | 70%  | 2 982                        |
|   | PERTH, COMPAGNIE D'ASSURANCES  | 65 366                     | 20 394                     | 460 271             | 396 506         | 63 765                                    | 66%  | 4 489                        |
|   | PILOT, LA COMPAGNIE D'ASSURANCES   | 84 897                     | 53 408                     | 1 004 956           | 851 532         | 153 424                                   | 64%  | 40 130                       |
|   | PMI SOCIÉTÉ D'ASSURANCE HYPOTHÉCAIRE DU CANADA                               | 0                          | 4                          | 11 421              | 2 448           | 8 973                                     | 136%   | -352                         |
|   | PRIMUM, COMPAGNIE D'ASSURANCES   | 255 491                    | 195 663                    | 1 514 243           | 1 258 113       | 256 130                                   | 76%  | 29 125                       |
|   | QUÉBEC, COMPAGNIE D'ASSURANCES DU  | 0                          | 0                          | 100 344             | 73 019          | 27 325                                    | 61%  | 3 143                        |
|   | COMPAGNIE D'ASSURANCE GÉNÉRALE RBC   | 410 934                    | 306 592                    | 1 238 082           | 969 224         | 268 858                                   | 76%  | 22 234                       |
|   | COMPAGNIE D'ASSURANCE RBC DU CANADA  | 225 438                    | 144 365                    | 435 489             | 304 968         | 130 521                                   | 57%  | 1 828                        |
|   | ROYAL & SUN ALLIANCE DU CANADA, SOCIÉTÉ D'ASSURANCES                         | 478 712                    | 307 354                    | 3 386 312           | 2 623 810       | 762 502                                   | 61%  | 90 661                       |
|   | S & Y INSURANCE COMPANY  | 64                         | -2 033                     | 200 711             | 167 185         | 33 526                                    | 53%  | 11 678                       |
|   | SAFETY NATIONAL CASUALTY CORPORATION   | 0                          | 51                         | 49 002              | 31 698          | 17 304                                    | n/d  | -2 643                       |
|   | SCOTIA GÉNÉRALE, COMPAGNIE D'ASSURANCES                                      | 0                          | 0                          | 7 203               | 46              | 7 157                                     | n/d  | -22                          |
|   | SCOTTISH & YORK LTÉE, COMPAGNIE D'ASSURANCE                                  | 98 268                     | 54 992                     | 756 117             | 637 830         | 118 287                                   | 72%  | 24 977                       |
|   | SÉCURITÉ NATIONALE, COMPAGNIE D'ASSURANCES                                   | 832 969                    | 598 530                    | 4 155 781           | 3 001 210       | 1 154 571                                 | 76%  | 107 216                      |
| 13  | TD ASSURANCE DIRECTE INC.  | 0                          | 0                          | 15 223              | 62              | 15 161                                    | n/d  | 372                          |
|   | TD, COMPAGNIE D'ASSURANCES GÉNÉRALES   | 205 584                    | 191 876                    | 984 800             | 833 550         | 151 250                                   | 80%  | 12 416                       |
|   | TD, COMPAGNIE D'ASSURANCE HABITATION ET AUTO                                 | 257 433                    | 178 996                    | 1 150 678           | 924 540         | 226 138                                   | 75%  | 25 770                       |
|   | TEMPLE, LA COMPAGNIE D'ASSURANCES  | 67 378                     | 71 380                     | 843 765             | 691 196         | 152 569                                   | 66%  | 11 460                       |
|   | COMPAGNIE D'INSPECTION ET D'ASSURANCE CHAUDIÈRE ET MACHINERIE DU CANADA (LA) | 10 789                     | 4 163                      | 186 941             | 109 862         | 77 079                                    | 26%  | 19 575                       |
|   | DOMINION DU CANADA, COMPAGNIE D'ASSURANCES GÉNÉRALES                         | 940 956                    | 685 805                    | 3 256 023           | 2 446 453       | 809 570                                   | 76%  | 25 242                       |
|   | GARANTIE (LA), COMPAGNIE D'ASSURANCES DE L'AMÉRIQUE DU NORD                  | 228 733                    | 173 750                    | 1 158 575           | 749 908         | 408 667                                   | 64%  | 33 814                       |
|   | COMPAGNIE D'ASSURANCE MISSISQUOI, LA   | 123                        | 181                        | 490 447             | 381 537         | 108 910                                   | 66%  | 8 160                        |

# Compagnies d'assurance IARD

| SOMMAIRE FINANCIER<br>Pour l'exercice qui s'est terminé le 31<br>décembre 2011<br><br>(en milliers) | PORTEFEUILLE<br>ONTARIEN         |                                  | PORTEFEUILLE GLOBAL |                    |  |  |                                    |
|---|----------------------------------|----------------------------------|---------------------|--------------------|--|--|------------------------------------|
|   | Primes<br>directes<br>souscrites | Sinistres<br>directs<br>réalisés | Total de<br>l'actif | Total du<br>passif | Excédent de<br>l'actif par<br>rapport au<br>passif | Sinistres<br>réalisés par<br>rapport<br>aux primes<br>acquises | Bénéfice<br>net / (perte<br>nette) |
|   | \$                               | \$                               | \$                  | \$                 | \$   | %  | \$                                 |
| NORDIQUE (LA), COMPAGNIE<br>D'ASSURANCES DU CANADA  | 286 410                          | 214 235                          | 1 352 820           | 1 049 033          | 303 787  | 66%  | 62 489                             |
| THE NORTH WATERLOO FARMERS MUTUAL<br>INSURANCE COMPANY  | 78 229                           | 47 661                           | 147 327             | 103 622            | 43 705   | 60%  | 6 212                              |
| PERSONNELLE (LA), COMPAGNIE<br>D'ASSURANCES   | 403 585                          | 306 921                          | 1 474 946           | 1 167 399          | 307 547  | 81%  | 39 393                             |
| THE PORTAGE LA PRAIRIE MUTUAL<br>INSURANCE COMPANY  | 42 936                           | 30 313                           | 382 368             | 261 142            | 121 226  | 72%  | -3 075                             |
| THE SHIPOWNERS' MUTUAL PROTECTION<br>AND INDEMNITY ASSOCIATION<br>(LUXEMBOURG)                      | 102                              | 23                               | 30 594              | 18 215             | 12 379   | 80%  | 235                                |
| LA SOUVERAINE, COMPAGNIE<br>D'ASSURANCE GÉNÉRALE  | 68 559                           | 30 972                           | 685 203             | 483 905            | 201 298  | 51%  | 25 960                             |
| WAWANESA, LA COMPAGNIE MUTUELLE<br>D'ASSURANCES   | 639 846                          | 515 671                          | 6 387 589           | 4 077 375          | 2 310 214  | 79%  | 114 978                            |
| TRADERS GÉNÉRALE, COMPAGNIE<br>D'ASSURANCES   | 305 923                          | 202 317                          | 1 275 289           | 1 075 348          | 199 941  | 70%  | 36 620                             |
| TRAFALGAR DU CANADA, COMPAGNIE<br>D'ASSURANCES  | 141 118                          | 115 268                          | 797 862             | 600 959            | 196 903  | 66%  | 33 784                             |
| COMPAGNIE TRAVELERS GARANTIE DU<br>CANADA   | 76 485                           | 43 593                           | 845 288             | 517 750            | 327 538  | 21%  | 50 445                             |
| TRISURA GARANTIE, COMPAGNIE<br>D'ASSURANCE  | 23 346                           | 3 533                            | 105 898             | 60 585             | 45 313   | 26%  | 5 357                              |
| UNIFUND, COMPAGNIE D'ASSURANCES   | 522 301                          | 407 272                          | 1 628 074           | 1 346 109          | 281 965  | 77%  | 1 965                              |
| WATERLOO, COMPAGNIE D'ASSURANCES  | 94 832                           | 62 718                           | 378 675             | 313 388            | 65 287   | 66%  | 4 554                              |
| WESTERN ASSURANCE COMPANY   | 149 756                          | 84 184                           | 716 934             | 603 100            | 113 834  | 61%  | 15 037                             |
| WESTERN FINANCIAL INSURANCE<br>COMPANY  | 18 480                           | 9 109                            | 48 418              | 31 244             | 17 174   | 51%  | 3 236                              |
| SÛRETÉ DE L'OUEST, LA COMPAGNIE DE  | 4 270                            | 445                              | 45 603              | 27 022             | 18 581   | n/d  | 2 741                              |
| ZENITH, COMPAGNIE D'ASSURANCES  | 59 830                           | 55 417                           | 222 883             | 140 026            | 82 857   | 93%  | -615                               |
|   | <b>16 612 615</b>                | <b>11 243 230</b>                | <b>96 530 548</b>   | <b>69 323 849</b>  | <b>27 206 699</b>                                  |  | <b>3 155 791</b>                   |
| <b>SUCCURSALES</b>  |                                  |                                  |                     |                    |  |  |                                    |
| AFFILIATED FM INSURANCE COMPANY   | 34 997                           | 12 164                           | 239 640             | 133 046            | 106 594  | 49%  | 26 747                             |
| ALLIANZ RISQUES MONDIAUX É.-U.,<br>COMPAGNIE D'ASSURANCES   | 84 926                           | 50 751                           | 754 806             | 567 736            | 187 070  | 85%  | -1 574                             |
| ALLSTATE, COMPAGNIE D'ASSURANCES  | 0                                | 0                                | 7 501               | 3 837              | 3 664  | n/d  | -2 289                             |
| AMERICAN BANKERS, COMPAGNIE<br>D'ASSURANCES GÉNÉRALES DE LA FLORIDE                                 | 182 938                          | 12 512                           | 443 463             | 299 268            | 144 195  | 18%  | 17 372                             |
| ARCH INSURANCE COMPANY  | 73 613                           | 45 150                           | 337 048             | 250 553            | 86 495   | 75%  | 3 340                              |
| ATRADIUS CREDIT INSURANCE N.V.  | 5 279                            | 1 768                            | 19 007              | 12 081             | 6 926  | 40%  | 444                                |
| BERKLEY INSURANCE COMPANY   | 20 460                           | 10 513                           | 107 650             | 66 502             | 41 148   | 63%  | -3 019                             |
| CHEROKEE INSURANCE COMPANY  | 3 142                            | 1 724                            | 13 519              | 3 520              | 9 999  | 79%  | 41                                 |

# Compagnies d'assurance IARD

|    | PORTEFEUILLE ONTARIEN  |                            | PORTEFEUILLE GLOBAL |                 |   |  |                              |         |
|----|--|----------------------------|---------------------|-----------------|---|--|------------------------------|---------|
|    | SOMMAIRE FINANCIER<br>Pour l'exercice qui s'est terminé le 31 décembre 2011<br>(en milliers) |                            | Total de l'actif    | Total du passif | Excédent de l'actif par rapport au passif | Sinistres réalisés par rapport aux primes acquises | Bénéfice net / (perte nette) |         |
|    | Primes directes souscrites   | Sinistres directs réalisés | \$                  | \$              | \$  | %  | \$                           |         |
|    | CHICAGO TITLE INSURANCE COMPANY  | 14 003                     | 7 781               | 48 275          | 19 784                                    | 28 491   | 45%                          | 1 787   |
|    | COMPAGNIE FRANCAISE D'ASSURANCE POUR LE COMMERCE EXTERIEUR                                   | 12 269                     | 4 897               | 75 021          | 37 597                                    | 37 424   | 35%                          | 5 864   |
|    | CONTINENTAL CASUALTY COMPANY   | 96 244                     | 44 425              | 1 099 160       | 714 689                                   | 384 471  | 62%                          | 29 202  |
|    | COMPAGNIE D'ASSURANCE COREPOINTE   | 2                          | 555                 | 22 157          | 7 805                                     | 14 352   | -477%                        | 1 342   |
|    | DARWIN NATIONAL ASSURANCE COMPANY  | 0                          | 0                   | 21 535          | 172                                       | 21 363   | 58%                          | -77     |
|    | ECCLÉSIASTIQUES, SOCIÉTÉ DES ASSURANCES  | 19 773                     | 10 007              | 144 210         | 82 164                                    | 62 046   | 55%                          | 2 387   |
|    | ELECTRIC INSURANCE COMPANY   | 1 558                      | 2 676               | 29 370          | 15 389                                    | 13 981   | 116%                         | -74     |
|    | COMPAGNIE D'ASSURANCES DES EMPLOYEURS DE WAUSAU  | 0                          | 1 979               | 34 296          | 3 775                                     | 30 521   | n/d                          | 823     |
|    | EULER HERMES NORTH AMERICA INSURANCE COMPANY   | 20 564                     | 10 377              | 95 484          | 51 423                                    | 44 061   | 47%                          | 1 007   |
|    | FACTORY MUTUAL INSURANCE COMPANY   | 82 646                     | 20 441              | 915 347         | 468 153                                   | 447 194  | 82%                          | 28 353  |
|    | FÉDÉRALE, COMPAGNIE D'ASSURANCES   | 1 347                      | 714                 | 185 335         | 88 189                                    | 97 146   | 45%                          | 1 907   |
|    | FIDELITY NATIONAL TITLE INSURANCE COMPANY  | 0                          | 153                 | 6 102           | 188                                       | 5 914  | n/d                          | 56      |
|    | FIRST AMERICAN TITLE INSURANCE COMPANY   | 13 484                     | 2 637               | 53 792          | 25 085                                    | 28 707   | 27%                          | 6 860   |
|    | GENERAL REINSURANCE CORPORATION  | 0                          | 0                   | 439 361         | 290 627                                   | 148 734  | -6%                          | 34 256  |
|    | GREAT AMERICAN INSURANCE COMPANY   | 22 873                     | 37 124              | 247 467         | 126 837                                   | 120 630  | 83%                          | -2 808  |
|    | HARTFORD FIRE INSURANCE COMPANY  | 6 409                      | 810                 | 174 834         | 43 287                                    | 131 547  | 44%                          | 7 143   |
| 14 | ICAROM PUBLIC LIMITED COMPANY  | 0                          | -43                 | 2 983           | 430                                       | 2 553  | n/d                          | -26     |
|    | JEWELERS MUTUAL INSURANCE COMPANY  | 3 325                      | 3 451               | 10 473          | 5 863                                     | 4 610  | 108%                         | -1 788  |
|    | LIBERTY MUTUAL INSURANCE COMPANY   | 87 360                     | 39 841              | 1 440 667       | 810 673                                   | 629 994  | 71%                          | 24 181  |
|    | SOUSCRIPTEURS DU LLOYD'S, LES  | 566 727                    | 315 378             | 5 215 059       | 3 446 346                                 | 1 768 713  | 63%                          | 339 139 |
|    | mitsui sumitomo insurance company, limited   | 12 259                     | 10 192              | 91 019          | 53 795                                    | 37 224   | 73%                          | 208     |
|    | MOTORS INSURANCE CORPORATION   | 153 848                    | 108 746             | 784 086         | 427 848                                   | 356 238  | 64%                          | 43 114  |
|    | MUNICH REINSURANCE AMERICA, INC.   | 0                          | -133                | 219 849         | 118 247                                   | 101 602  | 27%                          | 12 949  |
|    | NATIONAL LIABILITY & FIRE INSURANCE COMPANY  | 4 585                      | 1 387               | 425 117         | 210 459                                   | 214 658  | 50%                          | 19 167  |
|    | NIPPONKOA INSURANCE COMPANY, LIMITED   | 793                        | -28                 | 36 002          | 3 593                                     | 32 409   | -10%                         | 1 309   |
| 15 | PROGRESSIVE CASUALTY INSURANCE COMPANY   | 0                          | -247                | 11 967          | 4 299                                     | 7 668  | n/d                          | 188     |
|    | PROTECTRICE (LA), SOCIÉTÉ D'ASSURANCE  | 909                        | 487                 | 11 717          | 3 075                                     | 8 642  | 44%                          | 278     |
| 16 | RELIANCE INSURANCE COMPANY   | 0                          | 0                   | 0               | 0   | 0  | n/d                          | 0       |
|    | SECURITY INSURANCE COMPANY OF HARTFORD   | 0                          | -129                | 71 843          | 18 809                                    | 53 034   | n/d                          | 1 813   |
|    | SENTRY INSURANCE A MUTUAL COMPANY  | 642                        | 0                   | 35 902          | 5 595                                     | 30 307   | 21%                          | 1 025   |
|    | SOMPO JAPAN INSURANCE INC.   | 2 980                      | 829                 | 48 116          | 9 842                                     | 38 274   | 26%                          | 2 414   |

## Compagnies d'assurance IARD

|  |   | PORTEFEUILLE ONTARIEN      |                            | PORTEFEUILLE GLOBAL |                   |   |  |                              |
|--|---|----------------------------|----------------------------|---------------------|-------------------|---|--|------------------------------|
| SOMMAIRE FINANCIER<br>Pour l'exercice qui s'est terminé le 31 décembre 2011<br>(en milliers) |   | Primes directes souscrites | Sinistres directs réalisés | Total de l'actif    | Total du passif   | Excédent de l'actif par rapport au passif | Sinistres réalisés par rapport aux primes acquises % | Bénéfice net / (perte nette) |
|  |   | \$                         | \$                         | \$                  | \$                | \$  |  | \$                           |
|  | SAINT-PAUL, LA COMPAGNIE D'ASSURANCE                              | 76 546                     | 33 599                     | 1 377 645           | 774 193           | 603 452                                   | 59%  | 34 089                       |
|  | STATE FARM FIRE AND CASUALTY COMPANY                              | 442 604                    | 274 222                    | 1 295 298           | 685 273           | 610 025                                   | 61%  | 67 100                       |
|  | STATE FARM MUTUAL AUTOMOBILE INSURANCE COMPANY                    | 1 274 652                  | 1 612 633                  | 6 326 340           | 5 005 961         | 1 320 379                                 | 122%   | -542 755                     |
|  | STEWART TITLE GUARANTY COMPANY                                    | 63 359                     | 13 436                     | 180 667             | 98 336            | 82 331                                    | 21%  | 21 089                       |
|  | T.H.E. INSURANCE COMPANY  | 95                         | 45                         | 2 781               | 235               | 2 546                                     | 47%  | -66                          |
|  | THE AMERICAN ROAD INSURANCE COMPANY                               | 1 867                      | 524                        | 21 058              | 377               | 20 681                                    | 99%  | 132                          |
| 17   | THE HANOVER INSURANCE COMPANY                                     | 0                          | 0                          | 2 580               | 41                | 2 539                                     | 0%   | -476                         |
| 18   | TIG, SOCIÉTÉ D'ASSURANCES   | 0                          | 736                        | 21 018              | 2 019             | 18 999                                    | n/d  | 2 292                        |
|  | TOKIO MARITIME & NICHIDO INCENDIE, COMPAGNIE D'ASSURANCES LIMITÉE | 12 489                     | 7 847                      | 124 352             | 63 818            | 60 534                                    | 49%  | 4 420                        |
|  | COMPAGNIE D'ASSURANCE TRITON                                      | 7 393                      | 4 056                      | 187 244             | 87 405            | 99 839                                    | 23%  | 24 752                       |
| 19   | UTICA MUTUAL INSURANCE COMPANY                                    | 0                          | -11                        | 3 989               | 295               | 3 694                                     | n/d  | -98                          |
|  | VIRGINIA SURETY COMPANY, INC.                                     | 8 313                      | 2 996                      | 34 000              | 16 455            | 17 545                                    | 84%  | -581                         |
|  | WESTPORT INSURANCE CORPORATION                                    | 35 328                     | 36 947                     | 619 405             | 486 016           | 133 389                                   | 56%  | 16 712                       |
|  | XL INSURANCE COMPANY LIMITED                                      | 34 846                     | 9 243                      | 674 944             | 396 708           | 278 236                                   | 56%  | 16 416                       |
|  | XL REINSURANCE AMERICA INC.                                       | 12 484                     | 9 257                      | 399 294             | 264 688           | 134 606                                   | 58%  | 10 828                       |
|  | ZURICH INSURANCE COMPANY LTD                                      | 367 129                    | 319 808                    | 3 119 801           | 2 446 560         | 673 241                                   | 59%  | 106 437                      |
|  |   | <b>3 867 060</b>           | <b>3 084 227</b>           | <b>28 309 596</b>   | <b>18 758 961</b> | <b>9 550 635</b>                          |  | <b>363 352</b>               |
|  | <b>TOTAL</b>  | <b>21 886 008</b>          | <b>15 284 978</b>          | <b>132 798 297</b>  | <b>93 643 065</b> | <b>39 155 232</b>                         |  | <b>3 699 828</b>             |



# Compagnies d'assurance-vie

| SOMMAIRE FINANCIER<br>Pour l'exercice qui s'est terminé<br>le 31 décembre 2011<br><br>(en milliers) |  | PORTEFEUILLE<br>ONTARIEN         |  | PORTEFEUILLE GLOBAL |                    |  |                                    |
|---|--|----------------------------------|--|---------------------|--------------------|--|------------------------------------|
|   |  | Primes<br>directes<br>souscrites | Indemnités<br>et paiements<br>versés aux<br>titulaires de<br>polices | Total de<br>l'actif | Total du<br>passif | Excédent de<br>l'actif par<br>rapport au<br>passif | Bénéfice<br>net / (perte<br>nette) |
|   |  | \$                               | \$   | \$                  | \$                 | \$   | \$                                 |
| <b>ONTARIO</b>  |  |                                  |  |                     |                    |  |                                    |
| 20  | UNION DU CANADA ASSURANCE-VIE                                | 0                                | 0  | 0                   | 0                  | 0  | 0                                  |
|   | ASSURANCE FINANCIÈRE CT, L'                                  | 2 927                            | 740  | 37 504              | 24 964             | 12 540   | 710                                |
|   |  | <b>2 927</b>                     | <b>740</b>   | <b>37 504</b>       | <b>24 964</b>      | <b>12 540</b>                                      | <b>710</b>                         |
| <b>COMPAGNIES EXTRAPROVINCIALES</b>   |  |                                  |  |                     |                    |  |                                    |
|   | ACADIE VIE   | 31                               | 8  | 85 020              | 58 349             | 26 671   | 1 026                              |
|   | ASSOMPTION COMPAGNIE MUTUELLE D'ASSURANCE-VIE                | 16 860                           | 5 310  | 1 218 620           | 1 122 625          | 95 995   | 4 682                              |
|   | AXA ASSURANCE VIE INC.                                       | 23 335                           | 11 042   | 1 482 692           | 1 328 713          | 153 979  | 33 374                             |
|   | DESJARDINS SÉCURITÉ FINANCIÈRE, COMPAGNIE D'ASSURANCE VIE    | 587 322                          | 458 105  | 23 544 724          | 22 246 219         | 1 298 505  | 209 994                            |
|   | FIRST CANADIAN INSURANCE CORPORATION                         | 18 707                           | 2 202  | 334 434             | 222 503            | 111 931  | 18 462                             |
|   | INDUSTRIELLE ALLIANCE, ASSURANCE ET SERVICES FINANCIERS INC. | 828 205                          | 529 001  | 33 093 475          | 30 342 868         | 2 750 607  | 127 234                            |
|   | CAPITALE ASSURANCES ET GESTION DU PATRIMOINE INC. (LA)       | 32 664                           | 18 923   | 645 805             | 545 803            | 100 002  | 6 126                              |
|   | LA SURVIVANCE, COMPAGNIE MUTUELLE D'ASSURANCE VIE            | 1 230                            | 996  | 344 222             | 298 322            | 45 900   | 3 674                              |
|   | LA SURVIVANCE-VOYAGE, COMPAGNIE D'ASSURANCE                  | 1 977                            | 148  | 13 463              | 8 118              | 5 345  | 340                                |
|   | ASSURANCE-VIE BANQUE NATIONALE                               | 11 567                           | 2 811  | 193 206             | 99 044             | 94 162   | 16 634                             |
|   | PROMUTUEL VIE INC.   | 0                                | 0  | 10 204              | 5 972              | 4 232  | -1 579                             |
|   | SSQ, SOCIÉTÉ D'ASSURANCE-VIE INC.                            | 167 597                          | 107 181  | 6 846 975           | 6 512 908          | 334 067  | 33 834                             |
|   | UNION-VIE COMPAGNIE MUTUELLE D'ASSURANCE (L')                | 6 398                            | 184  | 1 360 528           | 1 196 573          | 163 955  | 15 821                             |
|   | TRANS GLOBAL LIFE INSURANCE COMPANY                          | 6 091                            | 343  | 8 422               | 1 825              | 6 597  | 1 217                              |
|   |  | <b>1 701 984</b>                 | <b>1 136 254</b>   | <b>69 181 790</b>   | <b>63 989 842</b>  | <b>5 191 948</b>                                   | <b>470 839</b>                     |
| <b>FÉDÉRALES</b>  |  |                                  |  |                     |                    |  |                                    |
|   | ASSURANCE-VIE ACE INA  | 61 506                           | 20 366   | 163 807             | 76 610             | 87 197   | 12 486                             |
|   | ALLSTATE DU CANADA, COMPAGNIE D'ASSURANCE-VIE                | 0                                | 0  | 346 145             | 342 428            | 3 717  | 23                                 |
|   | ASSURANT VIE DU CANADA                                       | 89 760                           | 35 087   | 1 180 881           | 1 093 962          | 86 919   | 9 291                              |
|   | BMO SOCIÉTÉ D'ASSURANCE-VIE                                  | 589 703                          | 198 944  | 5 390 191           | 4 859 636          | 530 555  | 14 209                             |
|   | BMO COMPAGNIE D'ASSURANCE-VIE                                | 16 060                           | 1 385  | 499 486             | 37 048             | 462 438  | 43 442                             |
|   | PREMIÈRE DU CANADA, COMPAGNIE D'ASSURANCE-VIE                | 75 470                           | 19 835   | 225 943             | 116 898            | 109 045  | 16 554                             |
|   | CIBC LIMITÉE, COMPAGNIE D'ASSURANCE-VIE                      | 18 791                           | 4 464  | 39 838              | -88 634            | 128 472  | 16 472                             |
|   | CIGNA DU CANADA COMPAGNIE D'ASSURANCE SUR LA VIE             | 0                                | 2 152  | 50 029              | 28 373             | 21 656   | 4 573                              |



## Compagnies d'assurance-vie

|    | PORTEFEUILLE ONTARIEN  |                                  | PORTEFEUILLE GLOBAL  |                    |  |                                    |                  |
|----|--|----------------------------------|--|--------------------|--|------------------------------------|------------------|
|    | SOMMAIRE FINANCIER<br>Pour l'exercice qui s'est terminé<br>le 31 décembre 2011 |                                  | Total de<br>l'actif  | Total du<br>passif | Excédent de<br>l'actif par<br>rapport au<br>passif | Bénéfice<br>net / (perte<br>nette) |                  |
|    | (en milliers)  | Primes<br>directes<br>souscrites | Indemnités<br>et paiements<br>versés aux<br>titulaires de<br>polices | \$                 | \$   | \$                                 | \$               |
|    | SOCIÉTÉ D'ASSURANCE-VIE SIAP   | 0                                | 0  | 10 000             | 457  | 9 543                              | -51              |
| 21 | CONFÉDÉRATION (LA), COMPAGNIE D'ASSURANCE-VIE                                  | 0                                | 0  | 0                  | 0  | 0                                  | 0                |
|    | CO-OPERATORS COMPAGNIE D'ASSURANCE-VIE   | 282 098                          | 177 170  | 4 793 861          | 4 001 615  | 792 246                            | -18 126          |
|    | CROWN, COMPAGNIE D'ASSURANCE-VIE   | 0                                | 0  | 1 865 202          | 1 791 743  | 73 459                             | 3 987            |
|    | CUMIS (LA), COMPAGNIE D'ASSURANCE-VIE  | 59 155                           | 29 831   | 1 035 044          | 784 565  | 250 479                            | 417              |
| 22 | FORESTERS, COMPAGNIE D'ASSURANCE VIE   | 93 865                           | 60 268   | 1 413 902          | 1 304 867  | 109 035                            | 11 050           |
|    | INDUSTRIELLE-ALLIANCE PACIFIQUE COMPAGNIE<br>D'ASSURANCE SUR LA VIE, L'        | 91 465                           | 37 915   | 5 823 005          | 5 315 568  | 507 437                            | 31 829           |
|    | LONDON LIFE, COMPAGNIE D'ASSURANCE-VIE   | 1 323 827                        | 1 210 766  | 64 373 659         | 61 225 765   | 3 147 894                          | 528 116          |
|    | MANUVIE CANADA LTÉE  | 31 899                           | 20 610   | 1 752 584          | 1 459 478  | 293 106                            | -6 513           |
|    | SOCIÉTÉ D'ASSURANCE VIE MD   | 0                                | 0  | 3 066 121          | 3 033 519  | 32 602                             | 3 993            |
|    | PENNCORP, LA COMPAGNIE D'ASSURANCE-VIE   | 25 855                           | 8 352  | 474 733            | 367 128  | 107 605                            | 11 318           |
|    | PRIMERICA DU CANADA, LA COMPAGNIE D'ASSURANCE-<br>VIE                          | 127 000                          | 43 295   | 2 552 328          | 2 360 660  | 191 668                            | 43 758           |
|    | RBC, COMPAGNIE D'ASSURANCE VIE   | 544 411                          | 299 219  | 7 527 043          | 6 177 945  | 1 349 098                          | 39 317           |
|    | RELIABLE (LA), COMPAGNIE D'ASSURANCE-VIE                                       | 32 603                           | 16 388   | 59 890             | 30 127   | 29 763                             | 15               |
|    | SCOTIA-VIE COMPAGNIE D'ASSURANCE   | 18 797                           | 606  | 100 582            | -20 145  | 120 727                            | 23 991           |
|    | SUN LIFE DU CANADA, COMPAGNIE D'ASSURANCE-VIE                                  | 4 178 711                        | 3 172 669  | 146 114 914        | 135 368 518  | 10 746 396                         | 861 338          |
|    | SUN LIFE ASSURANCES (CANADA) LIMITÉE   | 100 047                          | 7 747  | 12 755 227         | 11 497 359   | 1 257 868                          | 126 795          |
|    | TD, COMPAGNIE D'ASSURANCE-VIE  | 42 526                           | 13 375   | 71 772             | 24 295   | 47 477                             | 2 579            |
|    | COMPAGNIE D'ASSURANCE DU CANADA SUR LA VIE                                     | 1 705 254                        | 1 401 742  | 41 240 110         | 32 944 791   | 8 295 319                          | 1 080 140        |
|    | EMPIRE, COMPAGNIE D'ASSURANCE-VIE (L')   | 413 224                          | 305 646  | 9 870 764          | 9 033 657  | 837 107                            | 30 042           |
|    | ÉQUITABLE COMPAGNIE D'ASSURANCE-VIE DU CANADA<br>(L')                          | 269 561                          | 197 655  | 2 753 032          | 2 433 003  | 320 029                            | 8 486            |
|    | GREAT-WEST (LA), COMPAGNIE D'ASSURANCE-VIE                                     | 2 407 621                        | 1 918 827  | 44 456 133         | 32 033 896   | 12 422 237                         | 1 948 699        |
|    | MANUFACTURERS, LA COMPAGNIE D'ASSURANCE-VIE                                    | 4 345 342                        | 3 718 468  | 126 683 152        | 97 887 612   | 28 795 540                         | 256 463          |
|    | STANDARD LIFE DU CANADA, COMPAGNIE<br>D'ASSURANCE                              | 416 307                          | 507 608  | 39 637 634         | 38 013 480   | 1 624 154                          | 233 736          |
|    | WAWANESA, LA COMPAGNIE D'ASSURANCE-VIE   | 28 742                           | 19 582   | 823 778            | 708 341  | 115 437                            | 4 974            |
|    | TRANSAMERICA VIE CANADA  | 270 001                          | 169 306  | 9 860 384          | 8 861 720  | 998 664                            | -148 262         |
|    | VSP CANADA, ASSURANCE DES SOINS DE LA VUE                                      | 0                                | 0  | 9 337              | 56   | 9 281                              | -48              |
|    | WESTERN LIFE, COMPAGNIE D'ASSURANCE-VIE  | 30 729                           | 10 024   | 179 577            | 144 087  | 35 490                             | 6 189            |
|    |  | <b>17 690 330</b>                | <b>13 629 302</b>  | <b>537 200 088</b> | <b>463 250 428</b>                                 | <b>73 949 660</b>                  | <b>5 201 282</b> |

# Compagnies d'assurance-vie

|                    | PORTEFEUILLE ONTARIEN  |  | PORTEFEUILLE GLOBAL |                    |  |                                    |                  |
|--------------------|--|--|---------------------|--------------------|--|------------------------------------|------------------|
|                    | SOMMAIRE FINANCIER<br>Pour l'exercice qui s'est terminé<br>le 31 décembre 2011 |  | Total de<br>l'actif | Total du<br>passif | Excédent de<br>l'actif par<br>rapport au<br>passif | Bénéfice<br>net / (perte<br>nette) |                  |
|                    | Primes<br>directes<br>souscrites   | Indemnités<br>et paiements<br>versés aux<br>titulaires de<br>polices |                     |                    |  |                                    | \$               |
| (en milliers)      | \$   | \$   | \$                  | \$                 | \$   | \$                                 |                  |
| <b>SUCCURSALES</b> |  |  |                     |                    |  |                                    |                  |
|                    | AETNA LIFE INSURANCE COMPANY   | 974  | 873                 | 64 830             | 14 961   | 49 869                             | 1 173            |
|                    | ALLIANZ LIFE INSURANCE COMPANY OF NORTH AMERICA                                | 7  | 429                 | 75 440             | 37 925   | 37 515                             | 1 274            |
|                    | AMERICAN BANKERS COMPAGNIE D'ASSURANCES-VIE DE LA FLORIDE                      | 115 911  | 11 476              | 222 346            | 110 191  | 112 155                            | 6 859            |
|                    | AMERICAN, COMPAGNIE D'ASSURANCE-VIE ET D'ASSURANCE MALADIE                     | 2 877  | 1 432               | 42 882             | 14 225   | 28 657                             | 5 955            |
|                    | AMERICAN INCOME LIFE INSURANCE COMPANY   | 25 872   | 4 457               | 195 866            | 89 066   | 106 800                            | 26 576           |
|                    | AXA ÉQUITABLE ASSURANCE-VIE  | 27   | 44                  | 89 837             | 35 467   | 54 370                             | 2 047            |
| 23                 | CMFG COMPAGNIE D'ASSURANCE-VIE   | 137  | 455                 | 21 230             | 16 022   | 5 208                              | -1 025           |
|                    | COMBINED D'AMÉRIQUE, COMPAGNIE D'ASSURANCE                                     | 39 676   | 13 038              | 712 234            | 409 310  | 302 924                            | 29 171           |
|                    | COMPAGNIE D'ASSURANCE SUR LA VIE CONNECTICUT GÉNÉRAL, LA                       | 2 779  | 1 915               | 127 739            | 100 551  | 27 188                             | -15 017          |
|                    | GERBER, COMPAGNIE D'ASSURANCE-VIE  | 1 595  | 140                 | 32 297             | 19 000   | 13 297                             | -3 687           |
|                    | HARTFORD LIFE INSURANCE COMPANY  | 0  | 1                   | 11 652             | 5 172  | 6 480                              | -236             |
|                    | HOUSEHOLD, COMPAGNIE D'ASSURANCE-VIE   | 13 082   | 2 018               | 203 930            | 47 935   | 155 995                            | 9 263            |
|                    | LIBERTÉ DE BOSTON, LA COMPAGNIE D'ASSURANCE-VIE                                | 155  | 128                 | 15 196             | 2 197  | 12 999                             | 736              |
|                    | LIFE INSURANCE COMPANY OF NORTH AMERICA  | 2 176  | 2 217               | 54 743             | 25 716   | 29 027                             | 4 115            |
|                    | MASSACHUSETTS MUTUAL LIFE INSURANCE COMPANY                                    | 460  | 334                 | 86 302             | 26 052   | 60 250                             | -133             |
| 24                 | MÉTROPOLITAINE (LA), COMPAGNIE D'ASSURANCE-VIE                                 | 0  | 0                   | 0                  | 0  | 0                                  | 0                |
|                    | NEW YORK LIFE, COMPAGNIE D'ASSURANCES  | 28 848   | 30 232              | 382 426            | 120 759  | 261 667                            | 9 596            |
|                    | PHOENIX LIFE INSURANCE COMPANY   | 0  | 0                   | 2 763              | 307  | 2 456                              | -11              |
|                    | PRINCIPAL, COMPAGNIE D'ASSURANCE-VIE   | 164  | 203                 | 8 076              | 6 111  | 1 965                              | -689             |
|                    | REASSURE AMERICA LIFE INSURANCE COMPANY  | 20   | 21                  | 7 046              | 5 297  | 1 749                              | -417             |
|                    | STANDARD LIFE, COMPAGNIE D'ASSURANCE   | 13 640   | 22 604              | 1 662 605          | 1 656 300  | 6 305                              | 240              |
|                    | STATE FARM INTERNATIONAL LIFE INSURANCE COMPANY LTD                            | 114 760  | 57 656              | 1 332 734          | 1 015 577  | 317 157                            | 5 847            |
| 25                 | STANDARD LIFE 2006, COMPAGNIE D'ASSURANCE                                      | 0  | 0                   | 1 312              | 0  | 1 312                              | 42               |
|                    | UNITED AMERICAN INSURANCE COMPANY  | 217  | 155                 | 12 873             | 4 206  | 8 667                              | 336              |
|                    |  | <b>363 377</b>   | <b>149 828</b>      | <b>5 366 359</b>   | <b>3 762 347</b>                                   | <b>1 604 012</b>                   | <b>82 015</b>    |
|                    | <b>TOTAL</b>   | <b>19 758 618</b>  | <b>14 916 124</b>   | <b>611 785 741</b> | <b>531 027 581</b>                                 | <b>80 758 160</b>                  | <b>5 754 846</b> |

## Compagnies de réassurance

|  | PORTEFEUILLE ONTARIEN   |                  | PORTEFEUILLE GLOBAL     |                      |                   |                  |   |  |                              |
|--|---|------------------|-------------------------|----------------------|-------------------|------------------|---|--|------------------------------|
|  | SOMMAIRE FINANCIER<br>Pour l'exercice qui s'est terminé le 31 décembre 2011 |                  | Primes prises en charge | Pertes nettes subies | Total de l'actif  | Total du passif  | Excédent de l'actif par rapport au passif | Sinistres réalisés par rapport aux primes acquises | Bénéfice net / (perte nette) |
|  | (en milliers)   | \$               | \$                      | \$                   | \$                | \$               | %   | \$   |                              |
| <i>CE TABLEAU NE CONTIENT QUE LE NOM DES COMPAGNIES AUTORISÉES À FAIRE UNIQUEMENT DE LA RÉASSURANCE.</i> |   |                  |                         |                      |                   |                  |   |  |                              |
| <b>ONTARIO</b>   |   |                  |                         |                      |                   |                  |   |  |                              |
|  | FARM MUTUAL REINSURANCE PLAN INC.   | 132 927          | 42 736                  | 756 466              | 566 905           | 189 561          | 89%                                       | 26 418   |                              |
|  | GLOBAL REINSURANCE COMPANY  | 1                | 792                     | 73 214               | 44 122            | 29 092           | n/d                                       | 136  |                              |
|  |   | <b>132 928</b>   | <b>43 528</b>           | <b>829 680</b>       | <b>611 027</b>    | <b>218 653</b>   |   | <b>26 554</b>                                      |                              |
| <b>COMPAGNIES EXTRAPROVINCIALES</b>  |   |                  |                         |                      |                   |                  |   |  |                              |
|  | OPTIMUM REASSURANCE INC.  | 40 101           | 8 079                   | 2 237 400            | 2 173 321         | 64 079           | n/d                                       | 6 405  |                              |
| <b>FÉDÉRALES</b>   |   |                  |                         |                      |                   |                  |   |  |                              |
|  | ASPEN INSURANCE UK LIMITED  | 3 143            | 5 980                   | 338 239              | 228 061           | 110 178          | 79%                                       | 5 150  |                              |
|  | AURIGEN REINSURANCE COMPANY   | 15 125           | 12 107                  | 177 974              | 101 065           | 76 909           | n/d                                       | -2 324   |                              |
|  | AXA ASSURANCES GÉNÉRALES  | 1 414            | 111                     | 144 033              | 106 336           | 37 697           | 66%                                       | 8 322  |                              |
|  | MUNICH DU CANADA, COMPAGNIE DE RÉASSURANCE                                  | 7 117            | 41 353                  | 1 177 338            | 901 332           | 276 006          | 72%                                       | 39 465   |                              |
|  | PARTNER REINSURANCE COMPANY OF THE U.S.                                     | 27 277           | 20 940                  | 913 764              | 631 134           | 282 630          | 74%                                       | 19 712   |                              |
|  | PARTNER REINSURANCE EUROPE PUBLIC LIMITED COMPANY (LIFE BRANCH)             | 0                | 0                       | 2 000                | 96                | 1 904            | n/d                                       | -96  |                              |
|  | RGA COMPAGNIE DE RÉASSURANCE-VIE DU CANADA                                  | 355 965          | 44 518                  | 7 025 944            | 6 402 806         | 623 138          | n/d                                       | 101 063  |                              |
|  | SCOR CANADA COMPAGNIE DE RÉASSURANCE  | 76 138           | 59 804                  | 594 192              | 438 598           | 155 594          | 91%                                       | -1 552   |                              |
|  | SUECIA, COMPAGNIE DE RÉASSURANCE  | 3                | -67                     | 9 978                | 3 986             | 5 992            | -2233%                                    | 45   |                              |
|  | CANADA-VIE DU CANADA, COMPAGNIE D'ASSURANCE                                 | 561 898          | 496 636                 | 10 118 293           | 9 371 736         | 746 557          | n/d                                       | 113 004  |                              |
|  | HYPOTHÈQUES DU CANADA, LA COMPAGNIE D'ASSURANCES D'                         | 0                | 25                      | 26 721               | 4 544             | 22 177           | 1%  | 719  |                              |
|  |   | <b>1 048 080</b> | <b>681 407</b>          | <b>20 528 476</b>    | <b>18 189 694</b> | <b>2 338 782</b> |   | <b>283 508</b>                                     |                              |
| <b>SUCCURSALES</b>   |   |                  |                         |                      |                   |                  |   |  |                              |
|  | ALEA (BERMUDA) LTD.   | 6                | -528                    | 30 727               | 15 274            | 15 453           | n/d                                       | 830  |                              |
|  | AMERICAN AGRICULTURAL INSURANCE COMPANY                                     | 6 965            | 4 139                   | 67 807               | 32 827            | 34 980           | 113%                                      | -1 288   |                              |
|  | AXIS COMPAGNIE DE REASSURANCE   | 3 200            | 6 568                   | 137 853              | 108 322           | 29 531           | 83%                                       | -5 177   |                              |
|  | CAISSE CENTRALE DE REASSURANCE  | 17 273           | 11 587                  | 222 241              | 163 290           | 58 951           | 85%                                       | 3 566  |                              |
| 26   | CAVELL INSURANCE COMPANY LIMITED  | 1                | 49                      | 5 912                | 624               | 5 288            | -7%                                       | -1 254   |                              |
|  | COLISEE RE.   | 86               | -5 712                  | 415 887              | 334 609           | 81 278           | n/d                                       | 10 585   |                              |

## Compagnies de réassurance

|    | SOMMAIRE FINANCIER<br>Pour l'exercice qui s'est terminé le 31<br>décembre 2011<br><br>(en milliers) | PORTEFEUILLE<br>ONTARIEN   |                         | PORTEFEUILLE GLOBAL |                    |  |   |                                    |
|----|---|----------------------------|-------------------------|---------------------|--------------------|--|---|------------------------------------|
|    |   | Primes prises<br>en charge | Pertes nettes<br>subies | Total de<br>l'actif | Total du<br>passif | Excédent de<br>l'actif par<br>rapport au<br>passif | Sinistres<br>réalisés par<br>rapport<br>aux primes<br>acquises<br>% | Bénéfice<br>net / (perte<br>nette) |
|    |   | \$                         | \$                      | \$                  | \$                 | \$   | %   | \$                                 |
|    | CONVERIUM REINSURANCE (AMÉRIQUE DU<br>NORD) INC.  | 0                          | -4                      | 49 841              | 1 891              | 47 950   | n/d   | 1 822                              |
|    | EMPLOYERS REASSURANCE CORPORATION   | 73 693                     | 54 676                  | 1 162 942           | 109 842            | 1 053 100  | n/d   | 433 157                            |
| 27 | ENDURANCE REINSURANCE CORPORATION<br>OF AMERICA   | 11                         | 0                       | 9 947               | 35                 | 9 912  | n/d   | -1 520                             |
|    | EVEREST REINSURANCE COMPANY   | 86 224                     | 33 133                  | 927 893             | 614 560            | 313 333  | 69%   | 23 743                             |
|    | GENERAL AMERICAN LIFE INSURANCE<br>COMPANY  | 93 017                     | 82 486                  | 2 064 743           | 1 380 588          | 684 155  | n/d   | 63 782                             |
|    | GENERAL RE LIFE CORPORATION   | 733                        | 251                     | 14 955              | 3 936              | 11 019   | n/d   | 77                                 |
|    | HANNOVER RUCKVERSICHERUNG AG  | 86 408                     | 48 946                  | 648 159             | 460 000            | 188 159  | 89%   | 1 037                              |
|    | MUNICH (LA), COMPAGNIE DE<br>RÉASSURANCE  | 4 483 263                  | 3 171 258               | 6 197 527           | 3 490 964          | 2 706 563  | n/d   | 1 124 270                          |
| 28 | NATIONWIDE MUTUAL INSURANCE<br>COMPANY  | 0                          | 1                       | 13 168              | 4 184              | 8 984  | n/d   | 0                                  |
| 29 | NRG VICTORY REINSURANCE LIMITED   | 0                          | -283                    | 7 968               | 3 308              | 4 660  | n/d   | 321                                |
|    | ODYSSEY REINSURANCE COMPANY   | 34 414                     | 20 070                  | 333 480             | 167 923            | 165 557  | 83%   | 7 832                              |
|    | PARTNER REINSURANCE COMPANY LTD.  | 10 422                     | 8 772                   | 358 964             | 221 500            | 137 464  | n/d   | 21 927                             |
|    | RELIASTAR, COMPAGNIE D'ASSURANCE-VIE  | 11                         | 767                     | 39 480              | 18 754             | 20 726   | n/d   | 2 645                              |
|    | SCOR GLOBAL LIFE  | 26 638                     | 12 272                  | 492 873             | 325 509            | 167 364  | n/d   | -7 705                             |
| 30 | SIRIUS AMERICA INSURANCE COMPANY  | 2 033                      | 2 565                   | 99 983              | 44 729             | 55 254   | 74%   | 125                                |
|    | SWISS REINSURANCE COMPANY LTD   | 542 653                    | 40 742                  | 8 676 742           | 6 401 514          | 2 275 228  | 47%   | 51 572                             |
|    | TOA D'AMÉRIQUE, LA COMPAGNIE DE<br>RÉASSURANCE  | 26 670                     | 14 896                  | 238 261             | 178 209            | 60 052   | 77%   | 4 224                              |
|    | COMPAGNIE DE RÉASSURANCE<br>TRANSATLANTIQUE, LA   | 51 026                     | 10 841                  | 555 931             | 268 462            | 287 469  | 60%   | 16 691                             |
|    |   | <b>5 544 747</b>           | <b>3 517 492</b>        | <b>22 773 284</b>   | <b>14 350 854</b>  | <b>8 422 430</b>                                   |   | <b>1 751 262</b>                   |
|    | <b>TOTAL</b>  | <b>6 765 856</b>           | <b>4 250 506</b>        | <b>46 368 840</b>   | <b>35 324 896</b>  | <b>11 043 944</b>                                  |   | <b>2 067 729</b>                   |

## Bourses d'assurance réciproque ou d'interassurance

| SOMMAIRE FINANCIER<br>Pour l'exercice qui s'est terminé<br>le 31 décembre 2011<br><br>(en milliers) | PORTEFEUILLE<br>ONTARIEN         |                                  | PORTEFEUILLE GLOBAL |                    |  |   |                                    |
|---|----------------------------------|----------------------------------|---------------------|--------------------|--|---|------------------------------------|
|   | Primes<br>directes<br>souscrites | Sinistres<br>directs<br>réalisés | Total de<br>l'actif | Total du<br>passif | Excédent de<br>l'actif par<br>rapport au<br>passif | Sinistres<br>réalisés par<br>rapport<br>aux primes<br>acquises<br>% | Bénéfice<br>net / (perte<br>nette) |
|   | \$                               | \$                               | \$                  | \$                 | \$   | %   | \$                                 |
| <b>ONTARIO</b>  |                                  |                                  |                     |                    |  |   |                                    |
| CANADIAN LAWYERS LIABILITY<br>ASSURANCE SOCIETY   | 10 566                           | 14 342                           | 114 276             | 94 150             | 20 126   | 144%  | -2 195                             |
| CANADIAN UNIVERSITIES RECIPROCAL<br>INSURANCE EXCHANGE  | 10 216                           | 6 864                            | 130 168             | 81 582             | 48 586   | 67%   | 6 947                              |
| COMMUNITY NEWSPAPERS RECIPROCAL<br>INSURANCE EXCHANGE   | 88                               | 32                               | 635                 | 168                | 467  | 27%   | -4                                 |
| HEALTHCARE INSURANCE RECIPROCAL OF<br>CANADA  | 139 499                          | 107 579                          | 886 409             | 615 511            | 270 898  | 86%   | 43 914                             |
| MUNICIPAL ELECTRIC ASSOCIATION<br>RECIPROCAL INSURANCE EXCHANGE                                     | 10 786                           | 3 970                            | 67 863              | 18 162             | 49 701   | 26%   | 5 538                              |
| ONTARIO MUNICIPAL INSURANCE<br>EXCHANGE   | 16 187                           | 12 964                           | 143 806             | 122 861            | 20 945   | 118%  | 1 224                              |
| FONDS D'ÉCHANGE D'ASSURANCE DES<br>CONSEILS SCOLAIRES DE L'ONTARIO                                  | 37 600                           | 22 868                           | 209 643             | 144 071            | 65 572   | 67%   | 17 671                             |
| POULTRY INSURANCE EXCHANGE<br>RECIPROCAL OF CANADA  | 459                              | 685                              | 2 757               | 1 206              | 1 551  | 137%  | -124                               |
|   | <b>225 401</b>                   | <b>169 304</b>                   | <b>1 555 557</b>    | <b>1 077 711</b>   | <b>477 846</b>                                     |   | <b>72 971</b>                      |
| <b>COMPAGNIES EXTRAPROVINCIALES</b>   |                                  |                                  |                     |                    |  |   |                                    |
| CANADIAN AIRPORTS RECIPROCAL<br>INSURANCE EXCHANGE (CARIE)  | 223                              | 0                                | 4 759               | 1 729              | 3 030  | 21%   | 174                                |
| <b>SUCCURSALES</b>  |                                  |                                  |                     |                    |  |   |                                    |
| LUMBERMEN'S UNDERWRITING ALLIANCE   | -89                              | 2 332                            | 60 599              | 30 384             | 30 215   | 114%  | -12 892                            |
| <b>TOTAL</b>  | <b>225 535</b>                   | <b>171 636</b>                   | <b>1 620 915</b>    | <b>1 109 824</b>   | <b>511 091</b>                                     |   | <b>60 253</b>                      |

## Sociétés fraternelles

| SOMMAIRE FINANCIER<br>Pour l'exercice qui s'est terminé<br>le 31 décembre 2011 |   | PORTEFEUILLE<br>ONTARIEN         |  | PORTEFEUILLE GLOBAL |                    |  |                                    |
|--|---|----------------------------------|--|---------------------|--------------------|--|------------------------------------|
|  |   | Primes<br>directes<br>souscrites | Indemnités<br>et paiements<br>versés aux<br>titulaires de<br>polices | Total de<br>l'actif | Total du<br>passif | Excédent de<br>l'actif par<br>rapport au<br>passif | Bénéfice<br>net / (perte<br>nette) |
| (en milliers)  |   | \$                               | \$   | \$                  | \$                 | \$   | \$                                 |
| <b>ONTARIO</b>   |   |                                  |  |                     |                    |  |                                    |
|  | GUARANTEED FUNERAL DEPOSITS OF CANADA<br>(FRATERNAL)                        | 31 997                           | 32 823   | 274 665             | 269 780            | 4 885  | 1 328                              |
|  | TORONTO POLICE WIDOWS AND ORPHANS FUND                                      | 1 711                            | 2 443  | 91 524              | 83 270             | 8 254  | 1 804                              |
|  |   | <b>33 708</b>                    | <b>35 266</b>  | <b>366 189</b>      | <b>353 050</b>     | <b>13 139</b>                                      | <b>3 132</b>                       |
| <b>FÉDÉRALES</b>   |   |                                  |  |                     |                    |  |                                    |
|  | ACTRA, LA SOCIÉTÉ FRATERNELLE   | 8 351                            | 5 556  | 540 518             | 519 011            | 21 507   | -51                                |
|  | ASSOCIATION BÉNÉVOLE DES FILS DE L'ÉCOSSE, L'                               | 1 259                            | 629  | 16 190              | 13 387             | 2 803  | 69                                 |
|  | FAITHLIFE FINANCIAL   | 13 998                           | 13 351   | 483 641             | 443 582            | 40 059   | 881                                |
|  | LA SOCIÉTÉ D'ASSURANCE-VIE DES ENSEIGNANTES ET<br>ENSEIGNANTS (FRATERNELLE) | 9 586                            | 5 662  | 61 195              | 49 248             | 11 947   | 74                                 |
|  | ORDRE DES ITALO-CANADIENS, L'   | 21                               | 59   | 1 487               | 1 025              | 462  | 53                                 |
|  | ORDRE INDÉPENDANT DES FORESTIERS, L'  | 14 845                           | 17 936   | 4 748 143           | 3 304 140          | 1 444 003  | 34 914                             |
|  | THE GRAND ORANGE LODGE OF BRITISH AMERICA                                   | 1 293                            | 1 002  | 25 873              | 21 801             | 4 072  | 128                                |
|  | UKRAINIAN FRATERNAL SOCIETY OF CANADA                                       | 14                               | 42   | 11 579              | 9 805              | 1 774  | 219                                |
| 31   | UKRAINIAN MUTUAL BENEFIT ASSOCIATION OF ST.<br>NICHOLAS OF CANADA           | 0                                | 0  | 0                   | 0                  | 0  | 0                                  |
|  |   | <b>49 367</b>                    | <b>44 237</b>  | <b>5 888 626</b>    | <b>4 361 999</b>   | <b>1 526 627</b>                                   | <b>36 287</b>                      |
| <b>SUCCURSALES</b>   |   |                                  |  |                     |                    |  |                                    |
|  | CROATIAN FRATERNAL UNION OF AMERICA   | 399                              | 287  | 13 204              | 11 198             | 2 006  | -609                               |
|  | CHEVALIERS DE COLOMB  | 68 573                           | 38 557   | 2 653 302           | 2 304 969          | 348 333  | -170 148                           |
|  | CONSEIL SUPRÊME DE L'ARCANE ROYAL, LE                                       | 331                              | 888  | 14 112              | 9 060              | 5 052  | 184                                |
|  | UKRAINIAN NATIONAL ASSOCIATION  | 39                               | 124  | 8 997               | 6 120              | 2 877  | 113                                |
|  | UNITED COMMERCIAL TRAVELERS OF AMERICA,<br>ORDER OF                         | 76                               | 99   | 5 235               | 3 553              | 1 682  | -90                                |
| 32   | WOMAN'S LIFE INSURANCE SOCIETY  | 0                                | 0  | 0                   | 0                  | 0  | 0                                  |
|  |   | <b>69 418</b>                    | <b>39 955</b>  | <b>2 694 850</b>    | <b>2 334 900</b>   | <b>359 950</b>                                     | <b>-170 550</b>                    |
|  | <b>TOTAL</b>  | <b>152 493</b>                   | <b>119 458</b>   | <b>8 949 665</b>    | <b>7 049 949</b>   | <b>1 899 716</b>                                   | <b>-131 131</b>                    |

# Notes relatives au sommaire financier



1. La compagnie est liée à une condition énoncée dans son permis selon laquelle elle ne peut souscrire ou renouveler de contrat en Ontario après le 8 juin 1994.
2. Aucun renseignement financier n'a été déposé en 2011 au sujet de la Markham General Insurance Company. La liquidation de la compagnie a été ordonnée à compter du 24 juillet 2002.
3. Le permis de la compagnie se limite aux risques automobiles de la Commission de transport de Toronto.
4. Le permis de la compagnie a été modifié, passant de fédéral à extraprovincial à compter du 20 décembre 2011.
5. L'ancien nom d'Unica Insurance Inc. était York Fire & Casualty Insurance Company.
6. Aucun renseignement financier n'a été déposé en 2011 au sujet de la Compagnie de cautionnement Alta. La compagnie est en liquidation depuis juin 2002.
7. La compagnie est liée à une condition énoncée dans son permis selon laquelle elle ne peut souscrire ou renouveler de contrat en Ontario après le 25 octobre 1993.
8. Aucun renseignement financier n'a été déposé en 2011 au sujet de la Granite, Compagnie d'assurance. La compagnie est inactive depuis novembre 1992.
9. L'ancien nom de la Société d'assurance des entreprises Northbridge était la Compagnie d'assurances du Canada Markel.
10. L'ancien nom de la Société d'assurance générale Northbridge était la Compagnie canadienne d'assurances générales Lombard.
11. L'ancien nom de la Société d'assurance d'indemnisation Northbridge était la Compagnie d'assurance Commonwealth.
12. L'ancien nom de la Société d'assurance des particuliers Northbridge était la Compagnie d'assurances Lombard.
13. La compagnie est liée à une condition énoncée dans son permis selon laquelle elle ne peut souscrire ou renouveler de contrat en Ontario après le 30 mai 1995.
14. La compagnie est liée à une condition énoncée dans son permis selon laquelle elle ne peut souscrire ou renouveler de contrat en Ontario après le 31 octobre 1985.
15. La compagnie est liée à une condition énoncée dans son permis selon laquelle elle ne peut souscrire ou renouveler de contrat en Ontario après le 9 janvier 2006.
16. Aucun renseignement financier n'a été déposé en 2011 au sujet de la Reliance Insurance Company. La compagnie est en liquidation depuis août 2001.
17. La compagnie est liée à une condition énoncée dans son permis selon laquelle elle ne peut souscrire ou renouveler de contrat en Ontario après le 20 octobre 1992.
18. La compagnie est liée à une condition énoncée dans son permis selon laquelle elle ne peut souscrire ou renouveler de contrat en Ontario après le 20 juin 2007.
19. La compagnie est liée à une condition énoncée dans son permis selon laquelle elle ne peut souscrire ou renouveler de contrat en Ontario après le 20 novembre 2006.
20. Aucun renseignement financier n'a été déposé en 2011 au sujet de l'Union du Canada Assurance-Vie. La compagnie est en voie de liquidation.
21. Aucun renseignement financier n'a été déposé en 2011 pour la Confédération, Compagnie d'assurance-vie. La compagnie est liée à une condition énoncée dans son permis selon laquelle elle ne peut accorder de nouveaux contrats, et elle a été mise en liquidation le 3 mars 1995.
22. L'ancien nom de Foresters, compagnie d'assurance vie, était Unité-Vie du Canada.
23. L'ancien nom de CMFG, compagnie d'assurance-vie, était Cuna Mutuelle, la Société d'assurance.
24. La compagnie est liée à une condition énoncée dans son permis selon laquelle elle ne peut souscrire ou renouveler de contrat en Ontario après le 9 mars 2006.
25. La compagnie est liée à une condition énoncée dans son permis selon laquelle elle ne peut souscrire ou renouveler de contrat en Ontario après le 8 août 2007.
26. La compagnie est liée à une condition énoncée dans son permis selon laquelle elle ne peut souscrire ou renouveler de contrat en Ontario après le 1<sup>er</sup> octobre 1993.
27. La compagnie est liée à une condition énoncée dans son permis selon laquelle ses services se limitent aux polices d'assurance établies avant le 16 novembre 2006.
28. La compagnie est liée à une condition énoncée dans son permis selon laquelle elle ne peut souscrire ou renouveler de contrat en Ontario après le 27 mars 2006.
29. La compagnie est liée à une condition énoncée dans son permis selon laquelle ses services se limitent aux titulaires de polices existants.
30. L'ancien nom de la Sirius America Insurance Company était la White Mountains Reinsurance Company of America.
31. Aucun renseignement financier n'a été déposé en 2011 pour la Ukrainian Mutual Benefit Association of Saint Nicholas of Canada.
32. Aucun renseignement financier n'a été déposé en 2011 pour la Woman's Life Insurance Society.

