



**RAPPORT SUR LES ASSURANCES
2012 DU SURINTENDANT**





Ontario

Table des matières

Rapport sur les assurances 2012 du surintendant

Les renseignements suivants sont tirés des relevés annuels déposés par les compagnies d'assurances et, dans le cas des assureurs inscrits au niveau fédéral, du Bureau du surintendant des institutions financières. Bien que tous les efforts possibles aient été déployés pour assurer l'exactitude du présent rapport, les renseignements qui y figurent ne devraient pas être utilisés comme source unique dans la prise de décision. D'autres sources devraient être consultées. Si ces renseignements subissent des modifications importantes, celles-ci seront signalées au ministre des Finances et publiées dans *La Gazette de l'Ontario*.

Les renseignements sont classés par genre d'assureur; dans chaque groupe, les assureurs sont énumérés par ordre alphabétique.

Résumé de l'information financière	59
Compagnies d'assurance multirisques (IARD)	62
Compagnies d'assurance-vie	70
Compagnies de réassurance	73
Bourses d'assurance réciproque ou d'interassurance	75
Sociétés fraternelles	76
Notes relatives au sommaire financier	77

Lettre adressée au ministre des Finances



L'Honorable Charles Sousa
Ministre des Finances
7, Queen's Park Crescent
Toronto ON M7A 1Y7

Monsieur le Ministre,

J'ai le plaisir de vous présenter conformément à l'article 36 de la Loi sur les assurances le 134^e rapport annuel, pour l'exercice qui s'est terminé le 31 décembre 2012. Avant la création de la Commission des services financiers de l'Ontario, ce rapport était publié par le surintendant des assurances.

En plus des renseignements que renferme le présent rapport, une liste de tous les assureurs détenant un permis est publiée dans *La Gazette de l'Ontario* en juillet de chaque année. Cette liste contient les noms des assureurs, leur adresse et numéro de téléphone, le nom de leurs agents principaux et les catégories pour lesquelles des permis leur ont été octroyés. Des renseignements sur les assureurs nouvellement autorisés et les changements apportés aux permis déjà délivrés sont également publiés en cours d'année dans les bulletins de la Commission des services financiers de l'Ontario. Tout courtier ou membre du public peut vérifier si un assureur en particulier est titulaire d'un permis en appelant notre bureau au (416) 250-7250. Cette information est aussi disponible sur le site Web de la Commission (www.fsco.gov.on.ca).

Des communiqués de presse contenant d'autres renseignements d'intérêt public sont diffusés pendant l'année. Ils permettent d'atteindre un grand nombre de résidents de l'Ontario. L'information est également fournie aux associations sectorielles pour qu'elles puissent l'inclure à leurs publications destinées à un auditoire plus spécialisé. Des bulletins de la Commission des services financiers de l'Ontario sont diffusés suivant les besoins pour informer les assureurs et les autres personnes intéressées par le secteur de l'assurance.

Veuillez agréer, Monsieur le Ministre, l'expression de mes sentiments respectueux.

A handwritten signature in black ink, appearing to read 'Philip Howell'.

Philip Howell
Directeur général et
surintendant des services financiers



Résumé de l'information financière

SOMMAIRE DES COMPAGNIES DÉTENANT UN PERMIS, SELON LA CATÉGORIE D'ACTIVITÉ au 31 décembre 2012 et au 31 décembre 2011

Analyse du total 2012

Catégorie d'activité	Total 2011	Ajouts	Retraits	Total 2012	Ontario	Extraprovinciale	Fédérale
Compagnies d'assurance multirisques (IARD)	205	3*	3	205	52	15	138
Compagnies d'assurance-vie	76	0	2	74	1	14	59
Compagnies de réassurance	38	0	2	36	2	1	33
Bourses d'assurance réciproque	10	1	0	11	7	3	1
Sociétés fraternelles	17	0	2	15	2	0	13
Totals	346	4	9	341	64	33	244

* Les entreprises Sunderland Marine Mutual Insurance Company et AXA Assurance Inc. étaient titulaires d'un permis en 2011, mais elles ont été inintentionnellement omises dans le rapport 2011 du surintendant.

Remarques :

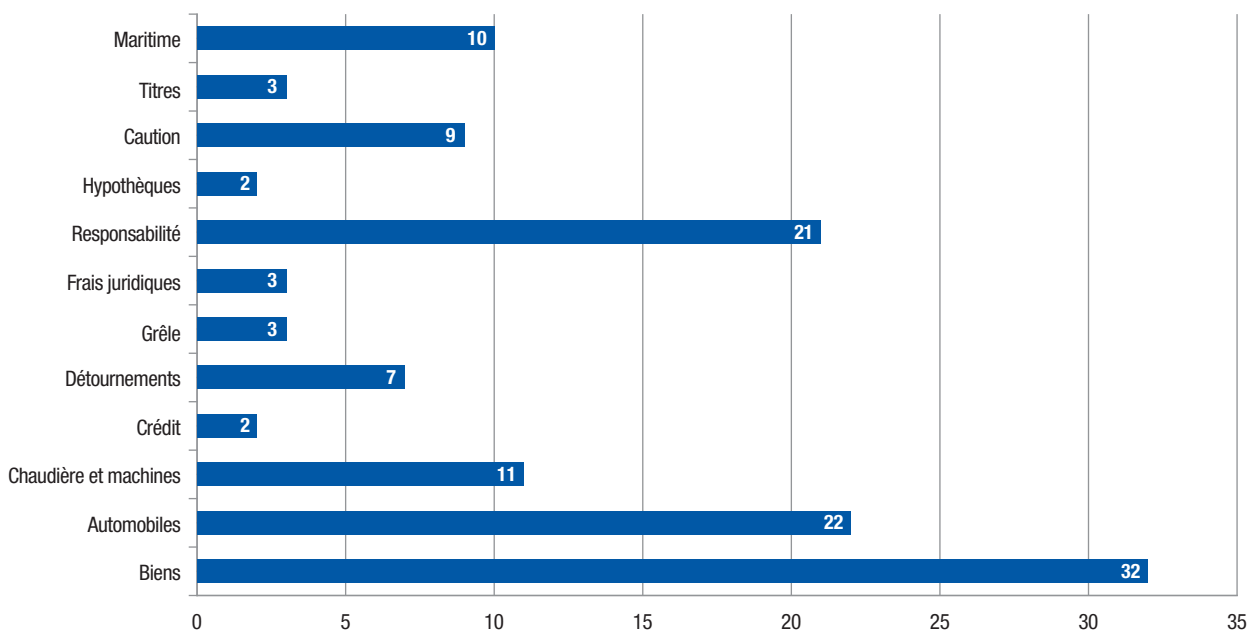
1. Les compagnies qui offrent à la fois de l'assurance IARD et de l'assurance-vie sont répertoriées à la rubrique « Compagnies d'assurance-vie » du résumé ci-dessus. Dans le rapport suivant, leurs résultats financiers sont indiqués séparément selon la catégorie d'activité.
2. Le total de la rubrique « Fédérale » englobe l'exploitation des succursales.
3. Le rapport 2012 du surintendant fait état des données de la fin de l'année civile (le 31 décembre 2012), selon les déclarations annuelles des compagnies. Le Rapport annuel 2012-2013 de la Commission des services financiers de l'Ontario présente les données à la fin de l'exercice (le 31 mars 2013).

Statistiques d'assureur

Afin d'évaluer le niveau de concurrence, la Commission des services financiers de l'Ontario (CSFO) calcule pour chaque grand produit le nombre de compagnies représentant 80 % du marché. Ces chiffres sont fondés sur les compagnies prises isolément et non sur des groupes d'entreprises affiliées.

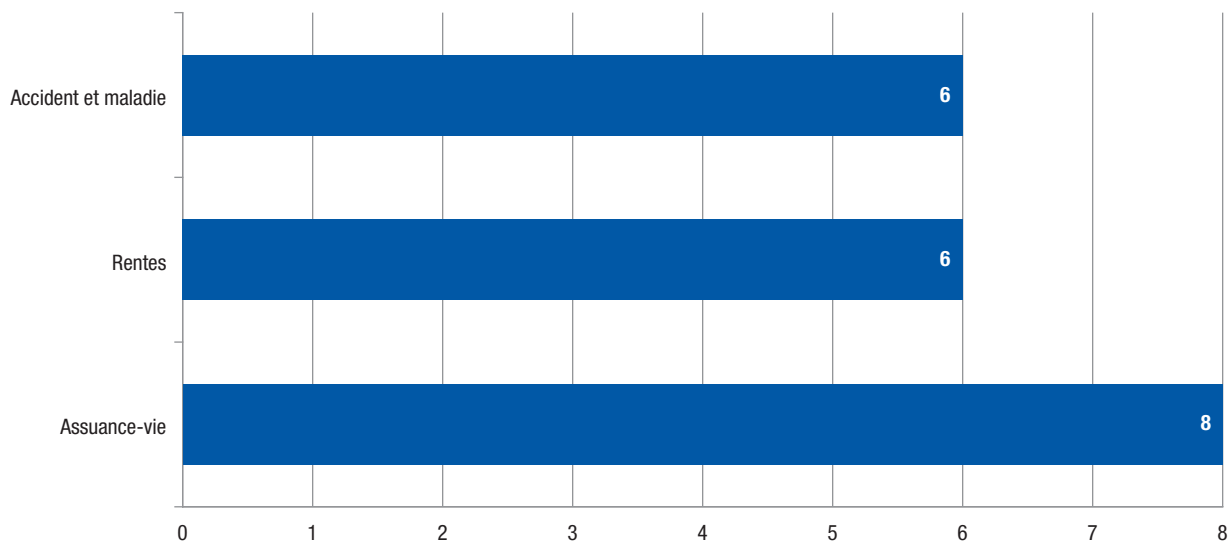
Assureurs IARD en 2012

Nombre de compagnies représentant 80 % de l'ensemble du marché ontarien



Assureurs-vie en 2012

Nombre de compagnies représentant 80 % de l'ensemble du marché ontarien

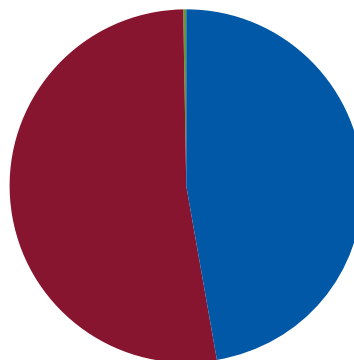


Statistiques de primes

Le secteur des assurances constitue un marché de 41 milliards de dollars en Ontario. En 2012, 52 % du montant total des primes ont été versés aux assureurs IARD (y compris l'assurance-automobile) et 47,1 % au secteur de l'assurance-vie.

Volume des primes directes souscrites en Ontario (en 2012)

Total : 41 288 millions de dollars

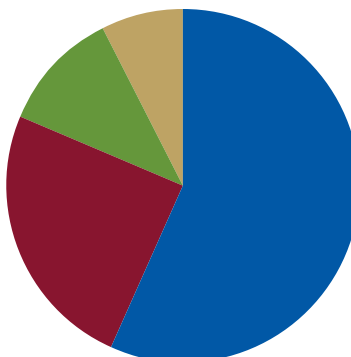


Compagnies d'assurance-vie	19 451 \$ (47,1 %)
Compagnies d'assurance IARD	21 463 \$ (52,0 %)
Autres	374 \$ (0,9 %)

En 2012, les assureurs IARD ont perçu 21,5 milliards de dollars en primes. La répartition entre l'assurance-automobile, l'assurance des biens et l'assurance responsabilité civile est demeurée constante par rapport à 2011.

Compagnies d'assurance IARD : primes directes souscrites en Ontario par catégorie d'assurance (en 2012)

Total : 21 463 millions de dollars

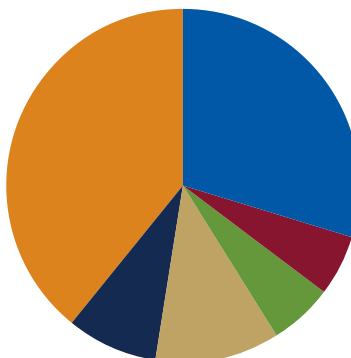


Automobiles	12 199 \$ (56,8 %)
Biens	5 281 \$ (24,6 %)
Responsabilité	2 424 \$ (11,3 %)
Autres	1 559 \$ (7,3 %)

La répartition générale parmi les compagnies d'assurance-vie est elle aussi restée constante. Sur les 19,5 milliards de dollars versés en primes aux compagnies d'assurance-vie, 13,8 % ont servi à l'achat de rentes, 41,3 % à l'achat d'une assurance-vie individuelle ou collective et 44,9 % à l'acquisition d'une assurance accidents et maladie.

Compagnies d'assurance-vie : primes directes souscrites en Ontario (en 2012)

Total : 19 451 \$ millions de dollars



Accident et maladie – collective	5 777 \$ (29,8 %)
Assurance-vie – individuelle	1 096 \$ (5,6 %)
Assurance-vie – collective	1 128 \$ (5,8 %)
Rentes – individuelles	2 244 \$ (11,5 %)
Rentes – collectives	1 594 \$ (8,2 %)
Accident et maladie – individuelle	7 612 \$ (39,1 %)

Compagnies d'assurance IARD

SOMMAIRE FINANCIER Pour l'exercice qui s'est terminé le 31 décembre 2012		PORTEFEUILLE ONTARIEN			PORTEFEUILLE GLOBAL			
		Primes directes souscrites	Sinistres directs réalisés	Total de l'actif	Total du passif	Excédent de l'actif par rapport au passif	Sinistres réalisés par rapport aux primes acquises %	Bénéfice net (perte nette)
NOTES	(en milliers)	\$	\$	\$	\$	\$	%	\$
	ONTARIO							
	ALGOMA MUTUAL INSURANCE COMPANY	11 107	9 712	24 591	18 397	6 194	66 %	15
	AMHERST ISLAND MUTUAL INSURANCE COMPANY	791	131	2 682	623	2 059	21 %	256
	AYR FARMERS' MUTUAL INSURANCE COMPANY	23 039	11 009	70 233	33 280	36 953	41 %	5 245
	BAY OF QUINTE MUTUAL INSURANCE CO.	21 100	11 333	48 636	21 526	27 110	50 %	2 622
	BERTIE AND CLINTON MUTUAL INSURANCE COMPANY	12 251	6 526	62 390	28 866	33 524	51 %	1 917
	BRANT MUTUAL INSURANCE COMPANY	6 538	4 252	19 372	12 659	6 713	51 %	400
	CAA INSURANCE COMPANY (ONTARIO)	176 086	104 205	474 143	367 970	106 173	59 %	17 926
	CARADOC DELAWARE MUTUAL FIRE INSURANCE COMPANY	1 818	744	8 462	1 831	6 631	38 %	337
	CAYUGA MUTUAL INSURANCE COMPANY	7 847	3 773	26 365	13 216	13 149	37 %	1 510
	COACHMAN INSURANCE COMPANY	63 125	47 609	213 910	160 492	53 418	63 %	9 254
	DUFFERIN MUTUAL INSURANCE COMPANY	8 653	3 580	30 532	24 857	5 675	43 %	695
	DUMFRIES MUTUAL INSURANCE COMPANY	13 952	4 481	52 083	25 794	26 289	47 %	2 160
	ERIE MUTUAL FIRE INSURANCE COMPANY	5 829	2 327	22 539	6 630	15 909	53 %	527
	FARMERS' MUTUAL INSURANCE COMPANY (LINDSAY)	92 962	42 409	260 749	166 187	94 562	54 %	12 035
	FENCHURCH GENERAL INSURANCE COMPANY	9 900	5 378	22 099	15 377	6 722	48 %	173
	GERMANIA MUTUAL INSURANCE COMPANY	17 179	7 652	37 553	20 145	17 408	45 %	2 526
	GLENGARRY MUTUAL INSURANCE COMPANY	10 993	5 630	26 484	13 965	12 519	49 %	877
	GRENVILLE MUTUAL INSURANCE COMPANY	22 704	14 747	71 861	36 604	35 257	49 %	3 281
	GREY & BRUCE MUTUAL INSURANCE COMPANY	2 929	1 469	4 821	2 286	2 535	57 %	48
	HALWELL MUTUAL INSURANCE COMPANY	17 088	7 140	56 287	30 370	25 917	34 %	4 405
	HAMILTON TOWNSHIP MUTUAL INSURANCE COMPANY	21 131	11 592	63 649	40 139	23 510	41 %	3 203
	HAY MUTUAL INSURANCE COMPANY	9 061	7 000	45 242	15 360	29 882	56 %	1 555
	HOWARD MUTUAL INSURANCE COMPANY	10 613	6 541	45 283	17 813	27 470	53 %	1 269
	HOWICK MUTUAL INSURANCE COMPANY	14 223	5 561	31 760	21 238	10 522	42 %	2 067
	KENT & ESSEX MUTUAL INSURANCE COMPANY	22 870	8 891	75 367	38 415	36 952	49 %	3 523
	L&A MUTUAL INSURANCE COMPANY	9 326	4 359	15 443	9 122	6 321	61 %	300
	LAMBTON MUTUAL INSURANCE COMPANY	18 879	12 428	62 520	33 688	28 832	62 %	1 831
	LANARK MUTUAL INSURANCE COMPANY	20 882	10 485	68 224	23 980	44 244	46 %	3 060
	LAWYERS' PROFESSIONAL INDEMNITY COMPANY	110 399	105 308	611 041	439 470	171 571	101 %	-2 914
1	MARKHAM GENERAL INSURANCE COMPANY (EN LIQUIDATION)	0	0	0	0	0	s.o.	0
	MAX CANADA INSURANCE COMPANY	4 999	1 909	20 298	12 849	7 449	46 %	179

Compagnies d'assurance IARD

		PORTEFEUILLE ONTARIEN			PORTEFEUILLE GLOBAL			
NOTES	SOMMAIRE FINANCIER Pour l'exercice qui s'est terminé le 31 décembre 2012	Primes directes souscrites	Sinistres directs réalisés	Total de l'actif	Total du passif	Excédent de l'actif par rapport au passif	Sinistres réalisés par rapport aux primes acquises	Bénéfice net (perte nette)
	(en milliers)	\$	\$	\$	\$	\$	%	\$
	MCKILLOP MUTUAL INSURANCE COMPANY	8 677	3 384	24 238	12 026	12 212	58 %	548
	MIDDLESEX MUTUAL INSURANCE CO.	11 200	7 308	43 237	25 192	18 045	56 %	1 830
	NORFOLK MUTUAL INSURANCE COMPANY	6 723	4 877	19 865	9 825	10 040	55 %	658
	NORTH BLENHEIM MUTUAL INSURANCE COMPANY	9 300	4 273	26 176	9 580	16 596	48 %	1 687
	NORTH KENT MUTUAL FIRE INSURANCE COMPANY	7 962	6 290	35 136	15 606	19 530	82 %	-265
	OXFORD MUTUAL INSURANCE COMPANY	11 183	4 394	29 021	14 526	14 495	43 %	1 880
	PEEL MARYBOROUGH MUTUAL INSURANCE COMPANY	19 425	7 744	57 010	36 920	20 090	45 %	2 822
	PEEL MUTUAL INSURANCE COMPANY	42 822	33 607	118 716	88 644	30 072	74 %	2 096
	PRO-DEMUNITY INSURANCE COMPANY	19 299	10 376	86 780	60 678	26 102	91 %	67
	SOUTH EASTHOPE MUTUAL INSURANCE COMPANY	14 201	8 498	50 060	23 155	26 905	53 %	1 927
	THE WEST WAWANOSH MUTUAL INSURANCE COMPANY	16 204	9 981	47 106	25 901	21 205	48 %	2 172
	THE WESTMINSTER MUTUAL INSURANCE COMPANY	9 395	4 913	19 789	12 792	6 997	46 %	1 166
	THE YARMOUTH MUTUAL FIRE INSURANCE COMPANY	8 684	5 301	22 198	10 957	11 241	53 %	775
	TOWN & COUNTRY MUTUAL INSURANCE COMPANY	11 382	6 577	35 711	19 366	16 345	60 %	973
	TOWNSEND FARMERS' MUTUAL FIRE INSURANCE COMPANY	6 851	2 546	21 567	12 675	8 892	53 %	702
	TRADITION MUTUAL INSURANCE COMPANY	13 255	4 454	36 815	19 392	17 423	39 %	3 308
	TRILLIUM MUTUAL INSURANCE COMPANY	37 813	12 248	98 313	54 433	43 880	39 %	6 855
2	TTC INSURANCE COMPANY LIMITED	0	0	157 749	157 649	100	s.o.	0
	USBORNE AND HIBBERT MUTUAL FIRE INSURANCE COMPANY	5 665	2 696	37 332	6 204	31 128	55 %	1 735
	WABISA MUTUAL INSURANCE COMPANY	7 886	4 100	22 908	15 246	7 662	59 %	573
	WEST ELGIN MUTUAL INSURANCE COMPANY	10 697	4 660	41 272	19 742	21 530	42 %	2 900
		1 046 898	616 408	3 605 618	2 303 658	1 301 960		114 691
	COMPAGNIES EXTRAPROVINCIALES							
	ALBERTA MOTOR ASSOCIATION INSURANCE COMPANY	74	0	547 338	405 303	142 035	76 %	14 772
	AXA ASSURANCES INC.	0	0	6 186 696	4 031 063	2 155 633	62 %	221 968
	BÉLAIR INC., LA COMPAGNIE D'ASSURANCES	54 767	29 964	867 614	703 369	164 245	62 %	27 821

Compagnies d'assurance IARD

NOTES	SOMMAIRE FINANCIER Pour l'exercice qui s'est terminé le 31 décembre 2012 (en milliers)	PORTEFEUILLE ONTARIEN			PORTEFEUILLE GLOBAL			
		Primes directes souscrites	Sinistres directs réalisés	Total de l'actif	Total du passif	Excédent de l'actif par rapport au passif	Sinistres réalisés par rapport aux primes acquises %	Bénéfice net (perte nette)
		\$	\$	\$	\$	\$	%	\$
	CANADIAN FARM INSURANCE CORP.	81	33	10 796	4 389	6 407	48 %	1 260
	CANASSURANCE, COMPAGNIE D'ASSURANCES GÉNÉRALES	1 404	539	76 229	68 221	8 008	46 %	3 780
	GMS INSURANCE INC.	8 558	4 116	22 061	12 952	9 109	56 %	1 520
	L'INDUSTRIELLE-ALLIANCE PACIFIQUE, COMPAGNIE D'ASSURANCES GÉNÉRALES	6 112	2 179	117 411	80 940	36 471	22 %	4 136
	MUTUELLE D'ÉGLISE DE L'INTER-OUEST, LA	7	0	5 561	401	5 160	17 %	-202
	UNIQUE ASSURANCES GÉNÉRALES, L'	777	0	299 249	233 614	65 635	59 %	7 867
	MILLENNIUM INSURANCE CORPORATION	12 208	2 286	351 577	221 272	130 305	53 %	20 665
	OPTIMUM SOCIÉTÉ D'ASSURANCE INC.	47 645	28 526	186 437	138 572	47 865	48 %	5 748
	SGI CANADA INSURANCE SERVICES LTD.	140	17	391 573	280 210	111 363	58 %	17 872
	UNION CANADIENNE COMPAGNIE D'ASSURANCES, L'	0	-55	434 805	343 506	91 299	70 %	6 302
	TRANS GLOBAL INSURANCE COMPANY	8 074	150	10 011	4 150	5 861	4 %	1 128
	UNICA INSURANCE INC.	93 795	64 119	352 923	254 865	98 058	61 %	9 969
		233 642	131 874	9 860 281	6 782 827	3 077 454		344 606
	COMPAGNIES FÉDÉRALES							
	ACE INA INSURANCE	134 551	102 843	1 412 862	1 084 298	328 564	81 %	3 034
3	COMPAGNIE D'ASSURANCE AIG DU CANADA	342 087	168 094	4 676 466	3 356 377	1 320 089	54 %	202 259
	ALLSTATE DU CANADA, COMPAGNIE D'ASSURANCE	563 312	98 562	2 687 517	2 021 224	666 293	63 %	141 069
4	CAUTIONNEMENT ALTA, LA COMPAGNIE DE	0	0	0	0	0	s.o.	0
	ASCENTUS LTÉE, LES ASSURANCES	237	195	15 527	8 098	7 429	-48 %	461
	ASSOCIATED ELECTRIC & GAS INSURANCE SERVICES LIMITED	5 812	1 862	153 411	87 390	66 021	49 %	5 044
	AVIVA COMPAGNIE D'ASSURANCE DU CANADA	1 453 385	1 005 859	5 661 601	4 653 675	1 007 926	65 %	94 724
	AXA INSURANCE (CANADA) AXA ASSURANCES (CANADA)	34 782	96 270	1 690 742	1 098 296	592 446	62 %	94 212
	AXA PACIFIQUE COMPAGNIE D'ASSURANCE	8 812	15 783	1 473 225	922 123	551 102	62 %	73 287
	SOCIÉTÉ D'ASSURANCE HYPOTHÉCAIRE CANADA GUARANTY	55 963	3 447	510 226	235 710	274 516	43 %	14 018
	BOUCLIER DU NORD CANADIEN (LE), COMPAGNIE D'ASSURANCE	1 630	1 097	324 300	259 277	65 023	56 %	8 704
	CERTAS DIRECT, COMPAGNIE D'ASSURANCE	295 447	231 850	1 010 831	816 302	194 529	69 %	27 181
	CERTAS, COMPAGNIE D'ASSURANCE AUTO ET HABITATION	1 563	1 213	11 307	6 253	5 054	82 %	-191

Compagnies d'assurance IARD

		PORTEFEUILLE ONTARIEN			PORTEFEUILLE GLOBAL			
NOTES	SOMMAIRE FINANCIER Pour l'exercice qui s'est terminé le 31 décembre 2012	Primes directes souscrites	Sinistres directs réalisés	Total de l'actif	Total du passif	Excédent de l'actif par rapport au passif	Sinistres réalisés par rapport aux primes acquises	Bénéfice net (perte nette)
	(en milliers)	\$	\$	\$	\$	\$	%	\$
	CHUBB CANADA, COMPAGNIE D'ASSURANCE	349 579	178 989	2 356 606	1 582 682	773 924	47 %	141 676
5	CONSTITUTION DU CANADA, COMPAGNIE D'ASSURANCE	0	0	2 578	50	2 528	s.o.	-74
	CO-OPERATORS, LA COMPAGNIE D'ASSURANCES GÉNÉRALES	758 715	113 679	4 909 214	3 469 102	1 440 112	63 %	257 726
	COSECO, COMPAGNIE D'ASSURANCE	149 250	95 240	559 164	421 537	137 627	70 %	28 445
	CUMIS, LA COMPAGNIE D'ASSURANCES GÉNÉRALES	61 426	36 891	223 543	158 307	65 236	57 %	10 248
	DAS COMPAGNIE D'ASSURANCE DE PROTECTION JURIDIQUE LTÉE	1 000	547	9 560	3 071	6 489	68 %	-4 392
	ECHELON, COMPAGNIE D'ASSURANCES GÉNÉRALES	115 459	22 963	457 776	340 745	117 031	66 %	26 295
	ECONOMICAL, COMPAGNIE MUTUELLE D'ASSURANCE	836 735	134 695	4 842 754	3 378 541	1 464 213	61 %	152 720
	ELITE, LA COMPAGNIE D'ASSURANCES	71 470	34 322	717 730	584 014	133 716	60 %	26 000
	EVEREST DU CANADA, LA COMPAGNIE D'ASSURANCES	11 919	8 156	97 555	40 256	57 299	94 %	-3 742
	FCT LTÉE, COMPAGNIE D'ASSURANCES.	61 630	20 471	249 600	171 368	78 232	32 %	8 838
	FEDERATED (LA), COMPAGNIE D'ASSURANCE DU CANADA	58 999	40 114	448 624	316 368	132 256	54 %	19 927
	FEDERATION (LA), COMPAGNIE D'ASSURANCE DU CANADA	13 194	6 439	497 471	375 505	121 966	61 %	11 688
	NORD-AMÉRICAIN (LA), PREMIÈRE COMPAGNIE D'ASSURANCE	2 870	458	9 365	3 003	6 362	15 %	657
	GENWORTH FINANCIAL CANADA, COMPAGNIE D'ASSURANCE D'HYPOTHÈQUES	222 355	38 458	5 622 813	2 365 772	3 257 041	33 %	487 689
	GORE MUTUAL INSURANCE COMPANY	279 740	183 932	759 394	557 380	202 014	65 %	17 057
6	GRANITE, COMPAGNIE D'ASSURANCE	0	0	0	0	0	s.o.	0
	INTACT, COMPAGNIE D'ASSURANCE	2 032 106	1 123 633	11 911 228	8 741 935	3 169 293	62 %	217 179
	INTERNATIONAL INSURANCE COMPANY OF HANNOVER LIMITED	3 338	1 852	35 768	22 298	13 470	123 %	-1 633
	JEVCO, LA COMPAGNIE D'ASSURANCE	241 684	201 613	1 253 812	926 602	327 210	79 %	131 387
	LEGACY, COMPAGNIE D'ASSURANCES GÉNÉRALES	7 436	1 173	16 577	-3 910	20 487	28 %	3 380
	SOCIÉTÉ D'ASSURANCE DES ENTREPRISES NORTHBRIDGE	88 269	82 051	627 315	460 621	166 694	73 %	-4 637
	SOCIÉTÉ D'ASSURANCE GÉNÉRALE NORTHBRIDGE	208 108	26 379	3 281 334	2 559 149	722 185	78 %	-58 192
	SOCIÉTÉ D'ASSURANCE D'INDEMNISATION NORTHBRIDGE	24 012	17 636	674 066	512 151	161 915	106 %	-17 928
	SOCIÉTÉ D'ASSURANCE DES PARTICULIERS NORTHBRIDGE	120 976	16 569	768 116	611 065	157 051	94 %	-35 406

Compagnies d'assurance IARD

NOTES	SOMMAIRE FINANCIER Pour l'exercice qui s'est terminé le 31 décembre 2012 (en milliers)	PORTEFEUILLE ONTARIEN			PORTEFEUILLE GLOBAL			
		Primes directes souscrites	Sinistres directs réalisés	Total de l'actif	Total du passif	Excédent de l'actif par rapport au passif	Sinistres réalisés par rapport aux primes acquises %	Bénéfice net (perte nette) \$
		\$	\$	\$	\$	\$	%	\$
	NOVEX COMPAGNIE D'ASSURANCE	158 673	107 824	911 350	670 371	240 979	62 %	31 865
	ANCIENNE RÉPUBLIQUE (L'), COMPAGNIE D'ASSURANCE DU CANADA	55 657	47 054	223 936	171 956	51 980	77 %	1 517
	OMEGA, COMPAGNIE D'ASSURANCES GÉNÉRALES	8 580	9 288	41 884	31 676	10 208	71 %	-813
	PAFCO, COMPAGNIE D'ASSURANCES	72 714	35 803	268 301	186 680	81 621	45 %	30 181
	PEMBRIDGE, COMPAGNIE D'ASSURANCES	136 777	75 902	481 453	330 509	150 944	63 %	24 051
	PERTH, COMPAGNIE D'ASSURANCES	75 052	10 397	428 114	357 111	71 003	61 %	6 440
	PILOT, LA COMPAGNIE D'ASSURANCES	-1 905	-38 594	686 004	594 215	91 789	-9 %	33 585
	PMI SOCIÉTÉ D'ASSURANCE HYPOTHÉCAIRE DU CANADA	0	0	38 929	9 480	29 449	71 %	3 341
	PRIMUM, COMPAGNIE D'ASSURANCES	280 183	219 221	1 685 575	1 449 597	235 978	81 %	6 247
	QUÉBEC, COMPAGNIE D'ASSURANCES DU	0	0	113 795	87 198	26 597	56 %	4 897
	COMPAGNIE D'ASSURANCE GÉNÉRALE RBC	418 706	298 088	1 283 485	1 026 737	256 748	70 %	48 691
	COMPAGNIE D'ASSURANCE RBC DU CANADA	235 984	151 883	501 432	359 614	141 818	55 %	12 234
	ROYAL & SUN ALLIANCE DU CANADA, SOCIÉTÉ D'ASSURANCES	591 827	355 579	4 181 348	3 375 537	805 811	56 %	148 770
	S & Y INSURANCE COMPANY	-1 372	-7 393	175 942	143 837	32 105	51 %	6 916
	SAFETY NATIONAL CASUALTY CORPORATION	0	-620	50 007	31 408	18 599	s.o.	532
	SCOTIA, GÉNÉRALE, COMPAGNIE D'ASSURANCES	0	0	7 200	54	7 146	s.o.	-11
	SCOTTISH & YORK, LA COMPAGNIE D'ASSURANCE LTÉE	99 589	51 376	678 176	565 474	112 702	66 %	20 311
	SÉCURITÉ NATIONALE, COMPAGNIE D'ASSURANCES	921 956	167 027	6 124 211	5 133 705	990 506	82 %	-1 897
7	TD ASSURANCE DIRECTE INC.	0	0	15 511	58	15 453	s.o.	364
	TD, COMPAGNIE D'ASSURANCES GÉNÉRALES	161 575	177 737	931 251	827 399	103 852	99 %	-13 475
	TD, COMPAGNIE D'ASSURANCE HABITATION ET AUTO	303 074	219 576	1 280 670	1 046 108	234 562	82 %	9 197
	TEMPLE, LA COMPAGNIE D'ASSURANCES	67 057	50 239	833 882	692 602	141 280	61 %	15 954
	COMPAGNIE D'INSPECTION ET D'ASSURANCE CHAUDIÈRE ET MACHINERIE DU CANADA (LA)	11 032	3 685	180 197	103 624	76 573	26 %	20 350
	DOMINION DU CANADA, COMPAGNIE D'ASSURANCES GÉNÉRALES	951 240	662 592	3 426 942	2 577 043	849 899	73 %	65 539
	GARANTIE (LA), COMPAGNIE D'ASSURANCES DE L'AMÉRIQUE DU NORD	233 099	182 610	1 276 152	832 267	443 885	60 %	30 210
	COMPAGNIE D'ASSURANCE MISSISSUOUI, LA	88	-48	486 912	363 273	123 639	61 %	11 947
	NORDIQUE (LA), COMPAGNIE D'ASSURANCES DU CANADA	297 063	234 422	1 599 163	1 246 428	352 735	62 %	52 595
	THE NORTH WATERLOO FARMERS MUTUAL INSURANCE COMPANY	83 083	48 843	164 934	114 391	50 543	55 %	6 569

Compagnies d'assurance IARD

		PORTEFEUILLE ONTARIEN			PORTEFEUILLE GLOBAL			
NOTES	SOMMAIRE FINANCIER Pour l'exercice qui s'est terminé le 31 décembre 2012	Primes directes souscrites	Sinistres directs réalisés	Total de l'actif	Total du passif	Excédent de l'actif par rapport au passif	Sinistres réalisés par rapport aux primes acquises	Bénéfice net (perte nette)
	(en milliers)	\$	\$	\$	\$	\$	%	\$
	PERSONNELLE (LA), COMPAGNIE D'ASSURANCES	453 140	323 476	1 777 090	1 401 696	375 394	66 %	66 952
	THE PORTAGE LA PRAIRIE MUTUAL INSURANCE COMPANY	45 302	26 861	407 164	285 358	121 806	68 %	6 928
	THE SHIPOWNERS' MUTUAL PROTECTION AND INDEMNITY ASSOCIATION (LUXEMBOURG)	2 216	1 311	36 046	23 296	12 750	78 %	94
	LA SOUVERAINE, COMPAGNIE D'ASSURANCE GÉNÉRALE	73 211	22 923	683 027	473 919	209 108	55 %	28 625
	WAWANESA, LA COMPAGNIE MUTUELLE D'ASSURANCES	667 517	495 954	6 927 705	4 378 179	2 549 526	76 %	219 732
	TRADERS GÉNÉRALE, COMPAGNIE D'ASSURANCES	301 705	139 066	1 237 699	1 038 466	199 233	63 %	46 221
	TRAFALGAR DU CANADA, COMPAGNIE D'ASSURANCES	157 517	95 519	744 262	567 193	177 069	62 %	29 852
	COMPAGNIE TRAVELERS GARANTIE DU CANADA	60 228	32 307	843 192	464 691	378 501	12 %	53 431
	TRISURA GARANTIE, COMPAGNIE D'ASSURANCE	27 024	7 041	135 171	85 506	49 665	29 %	5 157
	UNIFUND, COMPAGNIE D'ASSURANCES	542 881	523 685	1 817 604	1 553 560	264 044	88 %	-62 731
	WATERLOO, COMPAGNIE D'ASSURANCES	98 925	54 074	394 206	321 625	72 581	61 %	6 496
	WESTERN ASSURANCE COMPANY	158 794	80 254	816 035	695 536	120 499	56 %	23 823
	WESTERN FINANCIAL INSURANCE COMPANY	19 602	11 511	50 862	31 527	19 335	54 %	2 169
	SÛRETÉ DE L'OUEST, LA COMPAGNIE DE	2 833	-331	45 406	24 048	21 358	1 %	3 564
8	GRUPE D'ASSURANCE WYNWARD	14 328	4 599	100 847	70 646	30 201	43 %	5 660
	ZENITH, COMPAGNIE D'ASSURANCES	60 192	83 789	250 480	192 421	58 059	125 %	-24 798
		16 462 998	9 077 865	104 303 530	76 082 654	28 220 876		3 065 992
	SUCCURSALES							
	AFFILIATED FM INSURANCE COMPANY	36 779	18 403	309 771	184 561	125 210	113 %	-12 288
	ALLIANZ RISQUES MONDIAUX É.-U., COMPAGNIE D'ASSURANCES	96 069	36 742	824 522	640 778	183 744	85 %	1 174
	ALLSTATE, COMPAGNIE D'ASSURANCES	0	0	7 536	1 029	6 507	s.o.	1 161
	AMERICAN BANKERS, COMPAGNIE D'ASSURANCES GÉNÉRALES DE LA FLORIDE	172 253	15 953	510 781	367 237	143 544	28 %	8 212
	ARCH INSURANCE COMPANY	74 692	55 129	428 744	308 656	120 088	88 %	-6 744
	ATRADIUS CREDIT INSURANCE N.V.	3 968	-639	21 287	12 722	8 565	5 %	1 570
	BERKLEY INSURANCE COMPANY	20 180	14 975	142 726	96 064	46 662	74 %	-5 984
	CHEROKEE INSURANCE COMPANY	3 770	2 902	16 788	6 125	10 663	87 %	143
	CHICAGO TITLE INSURANCE COMPANY	14 507	5 060	42 806	23 833	18 973	27 %	5 394
	COMPAGNIE FRANCAISE D'ASSURANCE POUR LE COMMERCE EXTERIEUR	9 575	10	74 036	29 871	44 165	23 %	7 083

Compagnies d'assurance IARD

SOMMAIRE FINANCIER Pour l'exercice qui s'est terminé le 31 décembre 2012		PORTEFEUILLE ONTARIEN			PORTEFEUILLE GLOBAL			
		Primes directes souscrites	Sinistres directs réalisés	Total de l'actif	Total du passif	Excédent de l'actif par rapport au passif	Sinistres réalisés par rapport aux primes acquises %	Bénéfice net (perte nette)
NOTES	(en milliers)	\$	\$	\$	\$	\$	%	\$
	CONTINENTAL CASUALTY COMPANY	103 877	58 424	1 155 970	741 618	414 352	60 %	40 714
	COMPAGNIE D'ASSURANCE COREPOINTE	22	-1 851	20 909	5 354	15 555	-1975 %	1 349
	DARWIN NATIONAL ASSURANCE COMPANY	0	0	21 852	457	21 395	72 %	13
	ECCLÉSIASTIQUES, SOCIÉTÉ DES ASSURANCES	19 647	9 635	148 902	87 807	61 095	53 %	1 051
	ELECTRIC INSURANCE COMPANY	2 463	2 639	40 436	17 483	22 953	-246 %	1 016
	COMPAGNIE D'ASSURANCES DES EMPLOYEURS DE WAUSAU	0	135	34 235	3 081	31 154	s.o.	1 049
	EULER HERMES NORTH AMERICA INSURANCE COMPANY	23 725	5 495	94 180	46 395	47 785	30 %	3 933
	FACTORY MUTUAL INSURANCE COMPANY	70 495	61 940	882 811	429 347	453 464	50 %	89 505
	FÉDÉRALE, COMPAGNIE D'ASSURANCES	704	237	156 897	79 798	77 099	17 %	7 153
	FIDELITY NATIONAL TITLE INSURANCE COMPANY	0	-21	6 254	187	6 067	s.o.	-6
	FIRST AMERICAN TITLE INSURANCE COMPANY	14 319	2 855	63 321	28 142	35 179	27 %	6 720
	GENERAL REINSURANCE CORPORATION	0	0	436 108	262 176	173 932	-11 %	34 235
	GREAT AMERICAN INSURANCE COMPANY	20 320	23 054	284 140	130 827	153 313	75 %	-3 617
	HARTFORD FIRE INSURANCE COMPANY	4 809	2 630	168 762	39 019	129 743	63 %	4 527
	HDI-GERLING INDUSTRIE VERSICHERUNG AG	4 862	1 752	42 994	21 825	21 169	128 %	-228
9	ICAROM PUBLIC LIMITED COMPANY	0	0	0	0	0	s.o.	0
	JEWELERS MUTUAL INSURANCE COMPANY	3 654	4 772	12 337	6 414	5 923	108 %	-2 203
	LIBERTY MUTUAL INSURANCE COMPANY	89 331	100 776	1 530 370	896 055	634 315	74 %	22 179
	SOUSCRIPTEURS DU LLOYD'S, LES	488 281	214 489	6 630 263	4 758 863	1 871 400	51 %	506 992
	MITSUI SUMITOMO INSURANCE COMPANY, LIMITED	12 908	6 370	94 890	56 014	38 876	45 %	5 276
	MOTORS INSURANCE CORPORATION	141 802	92 164	674 690	420 478	254 212	65 %	43 521
	MUNICH REINSURANCE AMERICA, INC.	0	1 298	220 228	116 860	103 368	85 %	3 041
	NATIONAL LIABILITY & FIRE INSURANCE COMPANY	4 351	1 794	447 354	261 045	186 309	65 %	6 858
	NIPPONKOA INSURANCE COMPANY, LIMITED	706	25	36 049	3 004	33 045	2 %	1 249
10	PROGRESSIVE CASUALTY INSURANCE COMPANY	0	601	12 449	4 747	7 702	-100 %	-525
	PROTECTRICE (LA), SOCIÉTÉ D'ASSURANCE	850	363	13 030	4 215	8 815	47 %	207
11	RELIANCE INSURANCE COMPANY	0	0	0	0	0	s.o.	0
	SECURITY INSURANCE COMPANY OF HARTFORD	0	1 255	58 235	15 474	42 761	s.o.	2 377
	SENTRY INSURANCE A MUTUAL COMPANY	702	52	36 932	5 707	31 225	27 %	853
	SOMPO JAPAN INSURANCE INC.	3 210	778	49 956	8 832	41 124	26 %	2 268
	SAINT-PAUL, LA COMPAGNIE D'ASSURANCE	62 322	29 484	1 302 354	668 040	634 314	43 %	43 032
	STATE FARM FIRE AND CASUALTY COMPANY	441 418	242 619	1 402 716	704 854	697 862	55 %	93 194

Compagnies d'assurance IARD

SOMMAIRE FINANCIER Pour l'exercice qui s'est terminé le 31 décembre 2012		PORTEFEUILLE ONTARIEN			PORTEFEUILLE GLOBAL			
		Primes directes souscrites	Sinistres directs réalisés	Total de l'actif	Total du passif	Excédent de l'actif par rapport au passif	Sinistres réalisés par rapport aux primes acquises %	Bénéfice net (perte nette)
NOTES	(en milliers)	\$	\$	\$	\$	\$	%	\$
	STATE FARM MUTUAL AUTOMOBILE INSURANCE COMPANY	1 192 542	1 022 798	6 812 944	5 224 260	1 588 684	86 %	139 594
	STEWART TITLE GUARANTY COMPANY	74 752	11 721	199 895	96 228	103 667	16 %	21 349
	SUNDERLAND MARINE MUTUAL INSURANCE COMPANY	521	191	57 405	45 033	12 372	60 %	-2 130
	T.H.E. INSURANCE COMPANY	163	71	2 769	378	2 391	72 %	-117
	THE AMERICAN ROAD INSURANCE COMPANY	1 781	1 220	21 135	663	20 472	100 %	3
12	TIG, SOCIÉTÉ D'ASSURANCES	0	1 558	20 748	3 092	17 656	s.o.	-1 343
	TOKIO MARITIME & NICHIDO INCENDIE, COMPAGNIE D'ASSURANCES LTÉE	12 465	8 948	123 297	60 789	62 508	49 %	4 828
	COMPAGNIE D'ASSURANCE TRITON	15 600	3 533	145 971	82 820	63 151	21 %	26 525
13	UTICA MUTUAL INSURANCE COMPANY	0	-25	3 887	241	3 646	-205 %	-64
	VIRGINIA SURETY COMPANY, INC.	11 219	5 883	39 033	21 844	17 189	90 %	-207
	WESTPORT INSURANCE CORPORATION	61 102	9 451	725 447	598 375	127 072	54 %	18 181
	XL INSURANCE COMPANY LIMITED	42 342	27 252	558 361	338 611	219 750	65 %	7 321
	XL REINSURANCE AMERICA INC.	9 544	4 594	391 497	252 951	138 546	50 %	15 053
	ZURICH INSURANCE COMPANY LTD	351 308	181 316	3 116 652	2 445 673	670 979	67 %	67 279
		3 719 910	2 290 810	30 677 662	20 665 952	10 011 710		1 211 726
	TOTAL	21 463 448	12 116 957	148 447 091	105 835 091	42 612 000		4 737 015

Compagnies d'assurance-vie

NOTES	SOMMAIRE FINANCIER Pour l'exercice qui s'est terminé le 31 décembre 2012 (en milliers)	PORTEFEUILLE ONTARIEN		PORTEFEUILLE GLOBAL			
		Primes directes souscrites	Indemnités et paiements versés aux titulaires de polices	Total de l'actif	Total du passif	Excédent de l'actif par rapport au passif	Bénéfice net / (perte nette)
		\$	\$	\$	\$	\$	\$
	ONTARIO						
14	UNION DU CANADA ASSURANCE-VIE	0	0	0	0	0	0
	COMPAGNIES EXTRAPROVINCIALES						
15	ACADIE VIE	0	0	0	0	0	0
	ASSOMPTION, COMPAGNIE MUTUELLE D'ASSURANCE-VIE	21 550	7 841	1 283 121	1 184 016	99 105	4 558
16	CANASSURANCE COMPAGNIE D'ASSURANCE	3 192	1 249	142 149	115 442	26 707	-3 615
	DESJARDINS SÉCURITÉ FINANCIÈRE, COMPAGNIE D'ASSURANCE VIE	583 007	447 040	25 188 712	23 300 858	1 887 854	163 148
	FIRST CANADIAN INSURANCE CORPORATION	22 470	2 357	418 600	251 867	166 733	19 777
17	HUMANIA ASSURANCE INC.	485	247	366 845	317 536	49 309	3 400
	INDUSTRIELLE ALLIANCE, ASSURANCE ET SERVICES FINANCIERS INC.	815 886	595 418	39 407 389	36 115 324	3 292 065	342 135
	CAPITALE ASSURANCES ET GESTION DU PATRIMOINE INC. (LA)	72 094	41 173	788 954	652 920	136 034	9 262
	LA SURVIVANCE-VOYAGE, COMPAGNIE D'ASSURANCE	4 519	1 574	15 441	9 576	5 865	749
	ASSURANCE-VIE BANQUE NATIONALE	11 594	2 766	142 617	90 862	51 755	5 981
18	PROMUTUEL VIE INC.	0	0	0	0	0	0
	SSQ, SOCIÉTÉ D'ASSURANCE-VIE INC.	180 177	110 602	8 049 322	7 671 635	377 687	42 162
	UNION-VIE COMPAGNIE MUTUELLE D'ASSURANCE (L')	7 160	100	1 712 128	1 533 267	178 861	16 370
	TRANS GLOBAL LIFE INSURANCE COMPANY	4 065	345	8 737	2 142	6 595	854
		1 726 199	1 210 712	77 524 015	71 245 445	6 278 570	604 781
	FÉDÉRALES						
	ASSURANCE-VIE ACE INA	67 228	15 431	188 853	92 468	96 385	10 096
	ALLSTATE DU CANADA, COMPAGNIE D'ASSURANCE-VIE	0	0	3 748	7	3 741	52
	ASSURANT VIE DU CANADA	94 629	39 442	1 303 175	1 207 920	95 255	8 336
	BMO SOCIÉTÉ D'ASSURANCE-VIE	365 885	244 848	6 738 832	6 048 145	690 687	10 303
	BMO COMPAGNIE D'ASSURANCE-VIE	14 058	1 752	665 430	106 918	558 512	21 040
	PREMIÈRE DU CANADA, COMPAGNIE D'ASSURANCE-VIE	76 628	18 229	212 860	122 702	90 158	14 335
	CIBC LIMITÉE, COMPAGNIE D'ASSURANCE-VIE	19 722	4 599	67 160	-85 054	152 214	23 759
	CIGNA DU CANADA COMPAGNIE D'ASSURANCE SUR LA VIE	0	1 869	59 427	32 258	27 169	7 783
	SOCIÉTÉ D'ASSURANCE-VIE SIAP	0	0	10 000	511	9 489	-54
	CO-OPERATORS COMPAGNIE D'ASSURANCE-VIE	250 267	159 916	4 887 040	4 064 514	822 526	7 227
19	CROWN, COMPAGNIE D'ASSURANCE-VIE	0	0	0	0	0	0

Compagnies d'assurance-vie

NOTES	SOMMAIRE FINANCIER Pour l'exercice qui s'est terminé le 31 décembre 2012 (en milliers)	PORTEFEUILLE ONTARIEN		PORTEFEUILLE GLOBAL			
		Primes directes souscrites	Indemnités et paiements versés aux titulaires de polices	Total de l'actif	Total du passif	Excédent de l'actif par rapport au passif	Bénéfice net / (perte nette)
		\$	\$	\$	\$	\$	\$
20	ASSURANCE FINANCIÈRE CT, L'	2 753	914	44 720	31 466	13 254	744
	CUMIS (LA), COMPAGNIE D'ASSURANCE-VIE	59 859	31 133	1 138 140	887 335	250 805	1 475
	FORESTERS, COMPAGNIE D'ASSURANCE VIE	90 642	69 366	1 511 028	1 366 950	144 078	-2 907
	LONDON LIFE, COMPAGNIE D'ASSURANCE-VIE	1 355 136	1 277 396	68 845 012	65 542 687	3 302 325	354 418
	MANUVIE CANADA LTÉE	30 562	18 633	2 099 258	1 720 627	378 631	-18 885
	SOCIÉTÉ D'ASSURANCE VIE MD	0	0	3 197 573	3 187 295	10 278	6 306
	PENNCORP, LA COMPAGNIE D'ASSURANCE-VIE	26 971	9 779	501 094	385 854	115 240	11 795
	PRIMERICA DU CANADA, LA COMPAGNIE D'ASSURANCE-VIE	131 264	44 510	2 708 768	2 468 637	240 131	85 065
	RBC, COMPAGNIE D'ASSURANCE VIE	543 967	301 589	9 066 490	7 539 819	1 526 671	96 589
	RELIABLE (LA), COMPAGNIE D'ASSURANCE-VIE	31 455	16 796	49 715	18 553	31 162	1 399
	SCOTIA-VIE COMPAGNIE D'ASSURANCE	20 274	1 224	89 575	-30 906	120 481	30 640
	SUN LIFE DU CANADA, COMPAGNIE D'ASSURANCE-VIE	3 971 306	3 229 641	154 620 990	142 889 705	11 731 285	1 345 142
	SUN LIFE ASSURANCES (CANADA) LIMITÉE	87 650	10 612	14 046 252	12 479 510	1 566 742	252 641
	TD, COMPAGNIE D'ASSURANCE-VIE	43 114	11 458	74 827	24 812	50 015	2 785
	COMPAGNIE D'ASSURANCE DU CANADA SUR LA VIE	1 667 438	1 492 288	42 592 768	33 422 136	9 170 632	1 104 192
	EMPIRE, COMPAGNIE D'ASSURANCE-VIE (L')	441 043	296 528	10 676 035	9 776 229	899 806	78 885
	ÉQUITABLE COMPAGNIE D'ASSURANCE-VIE DU CANADA (L')	278 959	175 893	2 934 528	2 570 824	363 704	44 656
	GREAT-WEST (LA), COMPAGNIE D'ASSURANCE-VIE	2 497 447	2 017 883	46 987 288	33 101 711	13 885 577	1 744 795
	MANUFACTURERS, LA COMPAGNIE D'ASSURANCE-VIE	4 456 904	3 769 754	135 927 982	106 045 139	29 882 843	1 782 363
	STANDARD LIFE DU CANADA, COMPAGNIE D'ASSURANCE	418 643	519 819	43 357 983	40 939 595	2 418 388	427 987
	WAWANESA, LA COMPAGNIE D'ASSURANCE-VIE	28 145	18 229	881 244	754 557	126 687	608
	TRANSAMERICA VIE CANADA	258 623	194 624	10 149 795	8 998 371	1 151 424	44 102
	VSP CANADA, ASSURANCE DES SOINS DE LA VUE	19	20	9 813	108	9 705	-314
	WESTERN LIFE, COMPAGNIE D'ASSURANCE-VIE	36 320	10 479	174 736	133 638	41 098	10 568
		17 366 911	14 004 654	565 822 139	485 845 041	79 977 098	7 507 926
	SUCCURSALES						
	AETNA LIFE INSURANCE COMPANY	977	1 068	66 584	14 288	52 296	2 028
	ALLIANZ LIFE INSURANCE COMPANY OF NORTH AMERICA	14	163	73 572	35 232	38 340	1 744
	AMERICAN BANKERS COMPAGNIE D'ASSURANCES-VIE DE LA FLORIDE	114 165	11 019	191 072	106 552	84 520	10 179
	AMERICAN, COMPAGNIE D'ASSURANCE-VIE ET D'ASSURANCE MALADIE	4 774	1 181	26 844	14 996	11 848	6 874
	AMERICAN INCOME LIFE INSURANCE COMPANY	26 680	4 493	213 905	112 048	101 857	24 726

Compagnies d'assurance-vie

NOTES	SOMMAIRE FINANCIER Pour l'exercice qui s'est terminé le 31 décembre 2012 (en milliers)	PORTEFEUILLE ONTARIEN		PORTEFEUILLE GLOBAL			
		Primes directes souscrites	Indemnités et paiements versés aux titulaires de polices	Total de l'actif	Total du passif	Excédent de l'actif par rapport au passif	Bénéfice net / (perte nette)
		\$	\$	\$	\$	\$	\$
	AXA ÉQUITABLE ASSURANCE-VIE	28	52	89 352	31 766	57 586	1 523
	CMFG COMPAGNIE D'ASSURANCE-VIE	134	416	20 679	14 207	6 472	1 264
	COMBINED D'AMÉRIQUE, COMPAGNIE D'ASSURANCE	38 439	12 832	746 259	411 959	334 300	40 621
	COMPAGNIE D'ASSURANCE SUR LA VIE CONNECTICUT GÉNÉRAL, LA	2 949	417	131 694	110 313	21 381	-4 047
	GERBER, COMPAGNIE D'ASSURANCE-VIE	1 619	197	34 689	20 163	14 526	1 217
	HARTFORD LIFE INSURANCE COMPANY	0	1	10 659	4 784	5 875	-506
	HOUSEHOLD, COMPAGNIE D'ASSURANCE-VIE	8 917	2 533	104 185	35 476	68 709	10 928
	LIBERTÉ DE BOSTON, LA COMPAGNIE D'ASSURANCE-VIE	210	449	14 851	2 258	12 593	-88
	LIFE INSURANCE COMPANY OF NORTH AMERICA	2 956	2 826	56 766	26 989	29 777	427
	MASSACHUSETTS MUTUAL LIFE INSURANCE COMPANY	468	310	86 845	26 158	60 687	1 856
21	MÉTROPOLITAINE (LA), COMPAGNIE D'ASSURANCE-VIE	0	0	110 891	105	110 786	2 103
	NEW YORK LIFE, COMPAGNIE D'ASSURANCES	34 526	26 035	397 518	123 004	274 514	17 427
22	PHOENIX LIFE INSURANCE COMPANY	0	0	0	0	0	0
	PRINCIPAL, COMPAGNIE D'ASSURANCE-VIE	179	219	7 770	7 195	575	-81
	REASSURE AMERICA LIFE INSURANCE COMPANY	3	36	6 793	5 946	847	-892
	STANDARD LIFE, COMPAGNIE D'ASSURANCE	3 703	24 644	1 600 190	1 593 812	6 378	73
	STATE FARM INTERNATIONAL LIFE INSURANCE COMPANY LTD	117 211	55 046	1 440 503	1 159 006	281 497	-31 121
	STANDARD LIFE 2006, COMPAGNIE D'ASSURANCE	0	0	1 324	0	1 324	12
	UNITED AMERICAN INSURANCE COMPANY	228	185	13 391	4 092	9 299	386
		358 180	144 122	5 446 336	3 860 349	1 585 987	86 653
	TOTAL	19 451 290	15 359 488	648 792 490	560 950 835	87 841 655	8 199 360

Compagnies de réassurance

NOTES	PORTEFEUILLE ONTARIEN			PORTEFEUILLE GLOBAL				
	SOMMAIRE FINANCIER Pour l'exercice qui s'est terminé le 31 décembre 2012	Primes prises en charge	Pertes nettes subies	Total de l'actif	Total du passif	Excédent de l'actif par rapport au passif	Sinistres réalisés par rapport aux primes acquises	Bénéfice net (perte nette)
	(en milliers)	\$	\$	\$	\$	\$	%	\$
<i>CE TABLEAU NE CONTIENT QUE LE NOM DES COMPAGNIES AUTORISÉES À FAIRE UNIQUEMENT DE LA RÉASSURANCE</i>								
ONTARIO								
	FARM MUTUAL REINSURANCE PLAN INC.	137 663	47 009	769 682	525 488	244 194	52%	54 633
	GLOBAL REINSURANCE COMPANY	1	750	64 929	37 937	26 992	211%	1 696
		137 664	47 759	834 611	563 425	271 186		56 329
COMPAGNIES EXTRAPROVINCIALES								
	OPTIMUM REASSURANCE INC.	47 165	6 714	2 292 620	2 224 379	68 241	s.o.	9 065
FÉDÉRALES								
	ASPEN INSURANCE UK LIMITED	7 714	7 810	371 700	258 006	113 694	102%	-1 896
	AURIGEN REINSURANCE COMPANY	30 542	15 650	210 981	137 155	73 826	s.o.	-3 760
	MUNICH DU CANADA, COMPAGNIE DE RÉASSURANCE	86 556	46 698	1 184 496	912 690	271 806	62%	44 969
	PARTNER REINSURANCE COMPANY OF THE U.S.	28 088	12 452	752 226	521 624	230 602	47%	23 625
	RGA COMPAGNIE DE RÉASSURANCE-VIE DU CANADA	310 695	44 878	6 420 447	5 700 326	720 121	s.o.	95 793
	SCOR CANADA COMPAGNIE DE RÉASSURANCE	51 438	6 326	587 983	447 071	140 912	76%	2 624
	SUECIA COMPAGNIE DE RÉASSURANCE	3	-78	9 704	3 815	5 889	-2600%	-103
	CANADA-VIE DU CANADA, COMPAGNIE D'ASSURANCE	549 842	406 502	10 466 112	9 691 103	775 009	s.o.	27 976
	HYPOTHÈQUES DU CANADA, LA COMPAGNIE D'ASSURANCE D'	0	3	14 545	4 098	10 447	2%	270
		1 064 878	540 241	20 018 194	17 675 888	2 342 306		189 498
SUCCURSALES								
	ALEA (BERMUDA) LTD.	34	181	27 601	14 705	12 896	s.o.	458
	AMERICAN AGRICULTURAL INSURANCE COMPANY	10 285	2 784	65 503	27 502	38 001	50%	4 781
	AXIS COMPAGNIE DE RÉASSURANCE	5 159	6 991	218 187	184 096	34 091	80%	-5 450
	CAISSE CENTRALE DE RÉASSURANCE	17 139	10 370	228 540	170 180	58 360	72%	2 238
23	CAVELL INSURANCE COMPANY LIMITED	0	0	0	0	0	s.o.	0
	COLISÉE RE.	-924	-9 722	302 903	213 346	89 557	s.o.	17 201
	CONVERIUM REINSURANCE (AMÉRIQUE DU NORD) INC.	0	0	11 336	1 241	10 095	s.o.	630
	EMPLOYERS REASSURANCE CORPORATION	68 678	56 223	966 178	-170 371	1 136 549	s.o.	144 189
	EVEREST REINSURANCE COMPANY	79 492	31 653	973 900	643 052	330 848	62%	26 719
	GENERAL AMERICAN LIFE INSURANCE COMPANY	100 503	77 079	2 144 046	1 192 955	951 091	s.o.	266 936
	GENERAL RE LIFE CORPORATION	362	-286	13 476	2 259	11 217	s.o.	1 335

Compagnies de réassurance

		PORTEFEUILLE ONTARIEN			PORTEFEUILLE GLOBAL			
NOTES	SOMMAIRE FINANCIER Pour l'exercice qui s'est terminé le 31 décembre 2012	Primes prises en charge	Pertes nettes subies	Total de l'actif	Total du passif	Excédent de l'actif par rapport au passif	Sinistres réalisés par rapport aux primes acquises	Bénéfice net (perte nette)
	(en milliers)	\$	\$	\$	\$	\$	%	\$
	HANNOVER RÜCK SE	110 578	52 816	726 482	535 835	190 647	82%	7 931
	MUNICH (LA), COMPAGNIE DE RÉASSURANCE	4 135 277	3 162 904	5 807 275	2 849 973	2 957 302	s.o.	411 961
24	NATIONWIDE MUTUAL INSURANCE COMPANY	0	0	0	0	0	s.o.	0
25	NRG VICTORY REINSURANCE LIMITED	0	83	7 816	3 391	4 425	s.o.	-165
	ODYSSEY REINSURANCE COMPANY	33 799	29 089	366 013	193 167	172 846	83%	11 330
	PARTNER REINSURANCE COMPANY LTD.	6 793	3 852	197 198	125 286	71 912	s.o.	37 054
26	PARTNER REINSURANCE EUROPE SE	13 587	3 837	342 405	285 412	56 993	s.o.	-63 286
	RELIASTAR, COMPAGNIE D'ASSURANCE-VIE	15	550	38 725	20 039	18 686	s.o.	-440
	SCOR GLOBAL LIFE	27 136	9 870	498 002	314 742	183 260	s.o.	11 609
	SIRIUS AMERICA INSURANCE COMPANY	2 928	1 724	95 932	38 764	57 168	22%	5 777
	SWISS REINSURANCE COMPANY LTD	568 209	24 365	9 222 094	6 712 420	2 509 674	9%	90 042
	TOA D'AMÉRIQUE, LA COMPAGNIE DE RÉASSURANCE	30 442	18 521	265 446	190 834	74 612	71%	6 816
	COMPAGNIE DE RÉASSURANCE TRANSATLANTIQUE, LA	38 845	38 645	585 316	290 526	294 790	83%	6 815
		5 248 337	3 521 529	23 104 374	13 839 354	9 265 020		984 481
	TOTAL	6 498 044	4 116 243	46 249 799	34 303 046	11 946 753		1 239 373

Bourses d'assurance réciproque ou d'interassurance

NOTES	SOMMAIRE FINANCIER l'exercice qui s'est terminé le 31 décembre 2012 (en milliers)	PORTEFEUILLE ONTARIEN			PORTEFEUILLE GLOBAL			
		Primes directes souscrites	Sinistres directs réalisés	Total de l'actif	Total du passif	Excédent de l'actif par rapport au passif	Sinistres réalisés par rapport aux primes acquises	Bénéfice net (perte nette)
		\$	\$	\$	\$	\$	%	\$
	ONTARIO							
	CANADIAN UNIVERSITIES RECIPROCAL INSURANCE EXCHANGE	11 114	4 912	129 119	68 619	60 500	38%	14 244
	COMMUNITY NEWSPAPERS RECIPROCAL INSURANCE EXCHANGE	84	27	617	167	450	19%	-32
	HEALTHCARE INSURANCE RECIPROCAL OF CANADA	134 078	98 546	973 927	650 530	323 397	85%	48 201
	MUNICIPAL ELECTRIC ASSOCIATION RECIPROCAL INSURANCE EXCHANGE	9 406	5 726	77 192	24 909	52 283	62%	2 446
	ONTARIO MUNICIPAL INSURANCE EXCHANGE	16 589	40 837	146 693	132 454	14 239	150%	-6 706
	FONDS D'ÉCHANGE D'ASSURANCE DES CONSEILS SCOLAIRES DE L'ONTARIO	38 763	34 860	230 295	156 270	74 025	85%	9 232
	POULTRY INSURANCE EXCHANGE RECIPROCAL OF CANADA	975	480	4 601	2 061	2 540	59%	4
		211 009	185 388	1 562 444	1 035 010	527 434		67 389
	COMPAGNIES EXTRAPROVINCIALES							
	CANADIAN AIRPORTS RECIPROCAL INSURANCE EXCHANGE (CARIE)	240	2	5 310	1 845	3 465	1%	435
27	CANADIAN EGG INDUSTRY RECIPROCAL ALLIANCE	0	0	0	0	0	N/A	0
28	CANADIAN LAWYERS LIABILITY ASSURANCE SOCIETY	8 846	3 604	97 455	85 655	11 800	83%	-6 014
		9 086	3 606	102 765	87 500	15 265		-5 579
	SUCCURSALES							
	LUMBERMEN'S UNDERWRITING ALLIANCE	-847	-63	55 990	33 774	22 216	336%	-6 330
	TOTAL	219 248	188 931	1 721 199	1 156 284	564 915		55 480

Sociétés fraternelles

NOTES	SOMMAIRE FINANCIER Exercice qui s'est terminé le 31 décembre 2012 (en milliers)	PORTEFEUILLE ONTARIEN			PORTEFEUILLE GLOBAL		
		Primes directes souscrites	Indemnités et paiements versés aux titulaires de polices	Total de l'actif	Total du passif	Excédent de l'actif par rapport au passif	Bénéfice net / (perte nette)
		\$	\$	\$	\$	\$	\$
	ONTARIO						
	GUARANTEED FUNERAL DEPOSITS OF CANADA (FRATERNAL)	31 487	31 558	279 363	274 409	4 954	69
	TORONTO POLICE WIDOWS AND ORPHANS FUND	1 714	2 241	94 237	86 894	7 343	1 322
		33 201	33 799	373 600	361 303	12 297	1 391
	FÉDÉRALES						
	ACTRA, LA SOCIÉTÉ FRATERNELLE	8 740	5 257	568 194	546 687	21 507	4
	FAITHLIFE FINANCIAL	13 415	16 107	486 775	445 158	41 617	1 021
	ASSOCIATION BÉNÉVOLE DES FILS DE L'ÉCOSSE, L'	1 217	600	15 871	12 647	3 224	140
	LA SOCIÉTÉ D'ASSURANCE-VIE DES ENSEIGNANTES ET ENSEIGNANTS (FRATERNELLE)	9 524	5 541	63 724	50 542	13 182	54
	THE GRAND ORANGE LODGE OF BRITISH AMERICA	1 202	937	26 324	22 113	4 211	95
	ORDRE INDÉPENDANT DES FORESTIERS, L'	15 999	0	4 760 856	3 251 233	1 509 623	0
	ORDRE DES ITALO-CANADIENS, L'	23	64	1 494	904	590	112
	UKRAINIAN FRATERNAL SOCIETY OF CANADA	9	64	10 996	9 423	1 573	52
		50 129	28 570	5 934 234	4 338 707	1 595 527	1 478
	SUCCURSALES						
	CROATIAN FRATERNAL UNION OF AMERICA	525	257	13 347	11 667	1 680	-336
	CHEVALIERS DE COLOMB	70 470	46 202	2 936 532	2 101 745	834 787	-57 584
	CONSEIL SUPRÊME DE L'ARCANE ROYAL, LE	193	549	13 377	8 873	4 504	316
	UKRAINIAN NATIONAL ASSOCIATION	36	165	8 258	5 999	2 259	212
	UNITED COMMERCIAL TRAVELERS OF AMERICA, ORDER OF	78	82	5 187	3 430	1 757	64
		71 302	47 255	2 976 701	2 131 714	844 987	-57 328
	TOTAL	154 632	109 624	9 284 535	6 831 724	2 452 811	-54 459

Notes relatives au sommaire financier



1. Aucun renseignement financier n'a été déposé en 2012 au sujet de la Markham General Insurance Company. La liquidation de la compagnie a été ordonnée à compter du 24 juillet 2002.
2. Le permis de la compagnie se limite aux risques automobiles de la Commission de transport de Toronto.
3. L'ancien nom de la Compagnie d'assurance AIG du Canada était la Compagnie d'assurance Chartist du Canada.
4. Aucun renseignement financier n'a été déposé en 2012 au sujet de la Compagnie de cautionnement Alta. La compagnie est en liquidation depuis juin 2002.
5. La compagnie est liée à une condition énoncée dans son permis selon laquelle elle ne peut ni souscrire, ni renouveler de contrat en Ontario après le 25 octobre 1993.
6. Aucun renseignement financier n'a été déposé en 2012 au sujet de la Granite, Compagnie d'assurance. La compagnie est inactive depuis novembre 1992.
7. La compagnie est liée à une condition énoncée dans son permis selon laquelle elle ne peut ni souscrire, ni renouveler de contrats en Ontario après le 30 mai 1995.
8. L'ancien nom du Groupe d'assurance Wynward était la Compagnie d'assurance et de garantie Grain.
9. La compagnie est liée à une condition énoncée dans son permis selon laquelle elle ne peut ni souscrire, ni renouveler de contrats en Ontario après le 31 octobre 1985.
10. La compagnie est liée à une condition énoncée dans son permis selon laquelle elle ne peut ni souscrire, ni renouveler de contrats en Ontario après le 9 janvier 2006.
11. Aucun renseignement financier n'a été déposé en 2012 au sujet de la Reliance, Compagnie d'assurance. La compagnie est en liquidation depuis août 2001.
12. La compagnie est liée à une condition énoncée dans son permis selon laquelle elle ne peut ni souscrire, ni renouveler de contrats en Ontario après le 20 juin 2007.
13. La compagnie est liée à une condition énoncée dans son permis selon laquelle elle ne peut ni souscrire, ni renouveler de contrats en Ontario après le 20 novembre 2006.
14. Aucun renseignement financier n'a été déposé en 2012 au sujet de l'Union du Canada Assurance-Vie. La compagnie est en voie de liquidation.
15. Aucun renseignement financier n'a été déposé en 2012 au sujet de l'Acadie Vie.
16. La compagnie est autorisée à vendre à la fois de l'assurance-vie et de l'assurance IARD.
17. L'ancien nom d'Humania Assurance Inc. était La Survivance, Compagnie Mutuelle D'Assurance Vie.
18. Aucun renseignement financier n'a été déposé en 2012 pour la Promotuel Vie Inc. La compagnie est en voie de liquidation.
19. Aucun renseignement financier n'a été déposé en 2012 pour la Crown Life Insurance Company. La compagnie est en voie de liquidation.
20. L'Assurance financière CT poursuit ses activités sous la supervision fédérale depuis le 29 février 2012.
21. La compagnie est liée à une condition énoncée dans son permis selon laquelle elle ne peut ni souscrire, ni renouveler de contrats en Ontario après le 9 mars 2006.
22. Aucun renseignement financier n'a été reçu en 2012 au sujet de la Compagnie d'assurance Phoenix Life.
23. La compagnie est liée à une condition énoncée dans son permis selon laquelle elle ne peut ni souscrire, ni renouveler de contrats en Ontario après le 1er octobre 1993.
24. La compagnie est liée à une condition énoncée dans son permis selon laquelle elle ne peut ni souscrire, ni renouveler de contrats en Ontario après le 27 mars 2006.
25. La compagnie est liée à une condition énoncée dans son permis selon laquelle ses services se limitent aux titulaires de polices existants.
26. L'ancien nom de Partner Reinsurance Europe SE était Partner Reinsurance Europe Public Limited Company (Life Branch).
27. Aucun renseignement financier n'a été reçu pour la Canadian Egg Industry Reciprocal Alliance.
28. La compagnie a continué ses activités en Alberta, selon le niveau de compétence où elle s'est constituée en personne morale, depuis le 1^{er} juillet 2012.



À propos de la Commission des services financiers de l'Ontario

La Commission des services financiers de l'Ontario (CSFO) est un organisme qui relève du ministère des Finances. La CSFO réglemente les assurances, les régimes de retraite, les sociétés de prêt et de fiducie, les credit unions, les caisses populaires, les courtiers en hypothèques, et les coopératives en Ontario.

La CSFO travaille avec les consommateurs, les intervenants de l'industrie et les investisseurs pour renforcer la confiance du public à l'égard de l'industrie des services financiers de l'Ontario et lui en faciliter l'accès équitable et efficace.

Pour obtenir de plus amples renseignements sur l'un de ces secteurs, visitez le site Web: www.fsco.gov.on.ca, ou appelez la ligne d'information permanente au: 416 250-7250, numéro sans frais : 1 800 668-0128, numéro de téléimprimeur sans frais: 1 800 387-0584.

Commission des services financiers de l'Ontario

5160, rue Yonge, C.P. 85
Toronto (Ontario) M2N 6L9

Téléphone : 416-250-7250

Sans frais : 1 800 668-0128

ATS : 416 590-7108, 1 800 387-0584

Courriel: contactcentre@fsco.gov.on.ca

Site Internet de la CSFO : www.fsco.gov.on.ca

Twitter: [@CSFOTweets](https://twitter.com/CSFOTweets)

