

RAPPORT SUR LES ASSURANCES 2010 DU SURINTENDANT





Ontario

Rapport sur les assurances 2010 du surintendant

Les renseignements suivants sont tirés des relevés annuels déposés par les compagnies d'assurances et, dans le cas des assureurs inscrits au niveau fédéral, du Bureau du surintendant des institutions financières. Bien que tous les efforts possibles aient été déployés pour assurer l'exactitude du présent rapport, les renseignements qui y figurent ne devraient pas être utilisés comme source unique dans la prise de décision. d'autres sources devraient être consultées. Si ces renseignements subissent des modifications importantes, celles-ci seront signalées au ministre des Finances et publiées dans *La Gazette de l'Ontario*.

Les renseignements sont classés par genre d'assureur; dans chaque groupe, les assureurs sont énumérés par ordre alphabétique.

Résumé de l'information financière	75
Compagnies d'assurance multirisques (IARD)	78
Compagnies d'assurance-vie	86
Compagnies de réassurance	90
Bourses d'assurance réciproque ou d'interassurance.....	92
Sociétés fraternelles	93
Notes relatives au sommaire financier	94

Lettre adressée au ministre des Finances



L'Honorable Dwight Duncan
Ministre des Finances
7, Queen's Park Crescent
Toronto ON M7A 1Y7

Monsieur le Ministre,

J'ai le plaisir de vous présenter conformément à l'article 36 de la Loi sur les assurances le 132^e rapport annuel, pour l'exercice qui s'est terminé le 31 décembre 2010. Avant la création de la Commission des services financiers de l'Ontario, ce rapport était publié par le surintendant des assurances.

En plus des renseignements que renferme le présent rapport, une liste de tous les assureurs détenant un permis est publiée dans *La Gazette de l'Ontario* en juillet de chaque année. Cette liste contient les noms des assureurs, leur adresse et numéro de téléphone, le nom de leurs agents principaux et les catégories pour lesquelles des permis leur ont été octroyés. Des renseignements sur les assureurs nouvellement autorisés et les changements apportés aux permis déjà délivrés sont également publiés en cours d'année dans les bulletins de la Commission des services financiers de l'Ontario. Tout courtier ou membre du public peut vérifier si un assureur en particulier est titulaire d'un permis en appelant notre bureau au (416) 250-7250. Cette information est aussi disponible sur le site Web de la Commission (www.fsco.gov.on.ca).

Des communiqués de presse contenant d'autres renseignements d'intérêt public sont diffusés pendant l'année. Ils permettent d'atteindre un grand nombre de résidents de l'Ontario. L'information est également fournie aux associations sectorielles pour qu'elles puissent l'inclure à leurs publications destinées à un auditoire plus spécialisé. Des bulletins de la Commission des services financiers de l'Ontario sont diffusés suivant les besoins pour informer les assureurs et les autres personnes intéressées par le secteur de l'assurance.

Veuillez agréer, Monsieur le Ministre, l'expression de mes sentiments respectueux.

A handwritten signature in black ink, appearing to read 'Philip Howell'.

Philip Howell
Directeur général et
surintendant des services financiers

SOMMAIRE DES COMPAGNIES DÉTENANT UN PERMIS, SELON LA CATÉGORIE D'ACTIVITÉ au 31 décembre 2010 et au 31 décembre 2009

Analyse du total 2010

Catégorie d'activité	Total 2009	Ajouts	Retraits	Total 2010	Ontario	Extra provinciale	Fédérale
Compagnies d'assurance multirisques (IARD)	213	4	8	209	55	10	144
Compagnies d'assurance-vie	213	4	8	209	55	10	144
Compagnies de réassurance	85	2	3	84	2	15	67
Bourses d'assurance réciproque	39	1	3	37	2	1	34
Sociétés fraternelles	18	0	0	18	2	0	16
Total	365	7	14	358	69	27	262

Remarques :

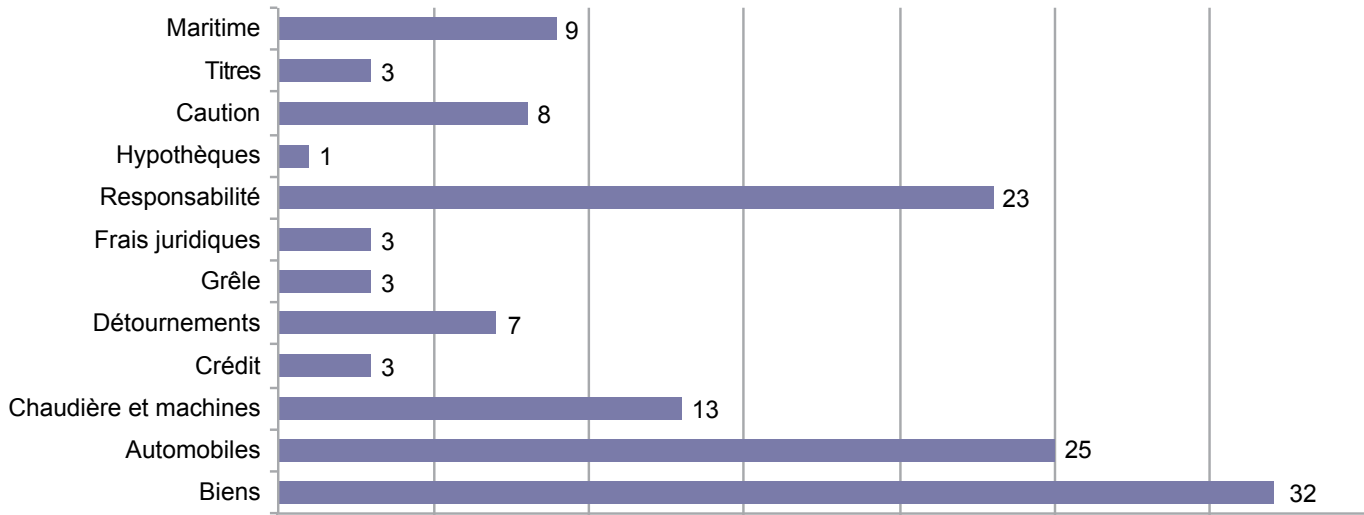
- 1 Les compagnies qui offrent à la fois de l'assurance IARD et de l'assurance-vie sont répertoriées sous la rubrique « Compagnies d'assurance-vie » du résumé ci-dessus. Dans le rapport suivant, leurs résultats financiers sont indiqués séparément selon la catégorie d'activité.
- 2 Le total de la rubrique « Fédérale » englobe l'exploitation des succursales.
- 3 Le rapport 2010 du surintendant fait état des données de la fin de l'année civile (le 31 décembre 2010), selon les déclarations annuelles des compagnies. Le Rapport annuel 2010-2011 de la Commission des services financiers de l'Ontario présente les données à la fin de l'exercice (le 31 mars 2011).

Statistiques d'assureur

Afin d'évaluer le niveau de concurrence, la Commission des services financiers de l'Ontario (CSFO) calcule pour chaque grand produit le nombre de compagnies représentant 80 % du marché. Il convient de noter que, pour 2010, ces chiffres sont fondés sur les compagnies prises isolément et non sur des groupes d'entreprises affiliées.

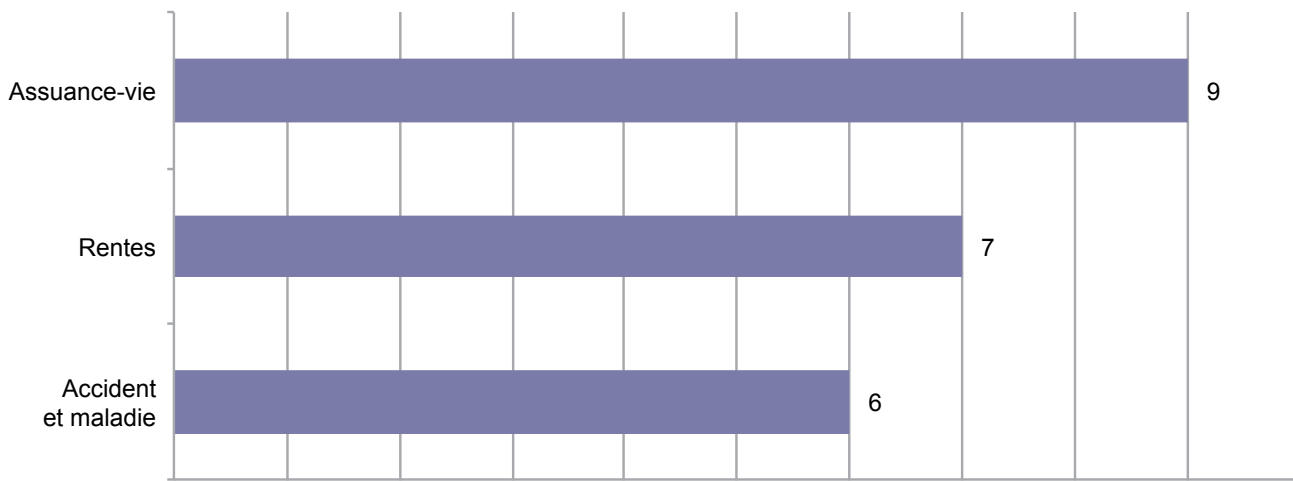
Assureurs IARD en 2010

Nombre de compagnies représentant 80 % de l'ensemble du marché ontarien



Assureurs-vie en 2010

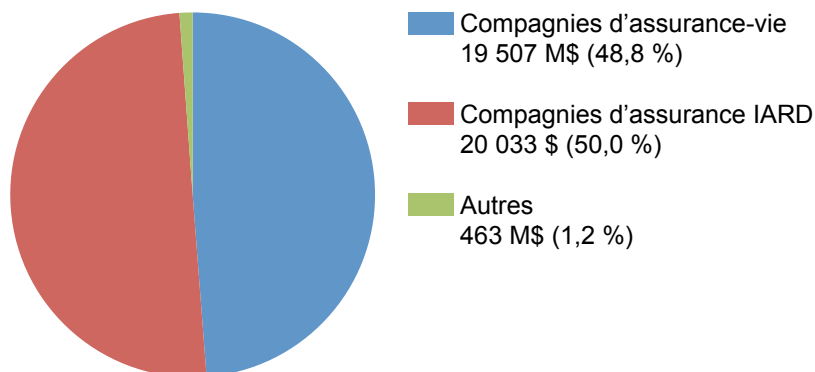
Nombre de compagnies représentant 80 % de l'ensemble du marché ontarien



Le secteur des assurances constitue un marché de 40 milliards de dollars en Ontario. En 2010, 50,0 % du montant total des primes ont été versés aux assureurs IARD (y compris l'assurance-automobile) et 48,8 % au secteur de l'assurance-vie.

Volume des primes directes souscrites en Ontario en 2010

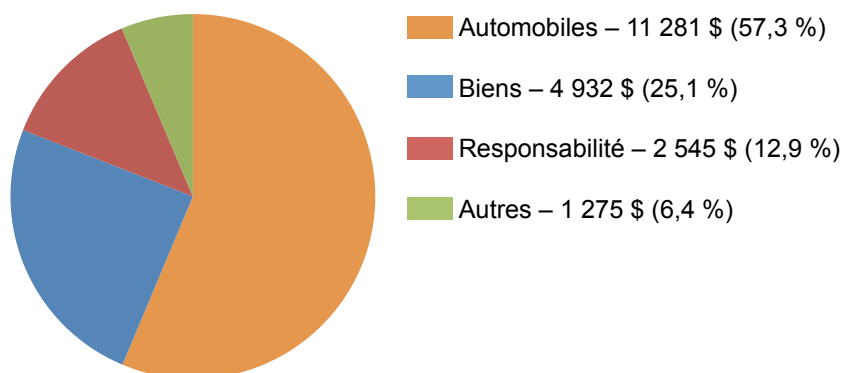
Total : 40 003 millions de dollars



En 2010, les assureurs IARD ont perçu 20,0 milliards de dollars en primes. La répartition entre l'assurance-automobile l'assurance des biens et l'assurance responsabilité civile est demeurée constante par rapport à l'exercice précédent.

Compagnies d'assurance IARD : Primes directes souscrites en Ontario en 2010 par catégorie d'assurance

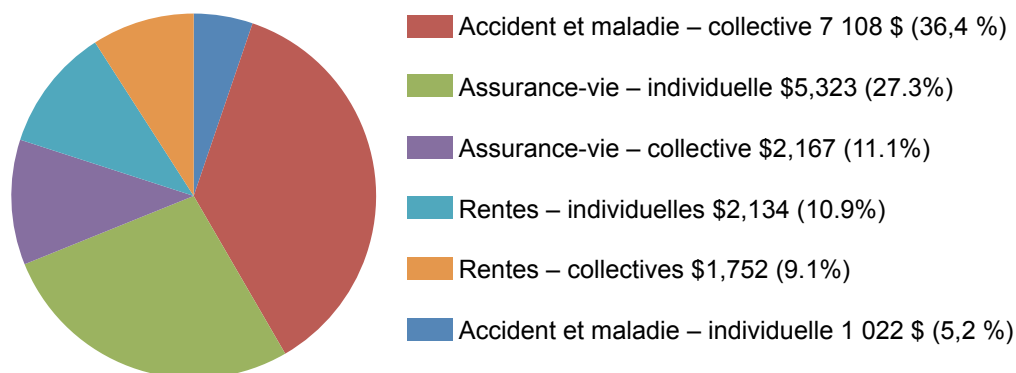
Total : 20 033 millions de dollars



La répartition générale parmi les compagnies d'assurance-vie est elle aussi restée constante. Sur les 19,5 milliards de dollars versés en primes aux compagnies d'assurance-vie, 20,0 % ont servi à l'achat d'une rente, 38,4 % à l'achat d'une assurance-vie individuelle ou collective et 41,6 % à l'acquisition d'une assurance accidents et maladie.

Compagnies d'assurance-vie : Primes directes souscrites en Ontario en 2010

Total : 19 506 millions de dollars



Compagnies d'assurance IARD

	PORTEFEUILLE ONTARIEN		PORTEFEUILLE GLOBAL					
	SOMMAIRE FINANCIER Pour l'exercice qui s'est terminé le 31 décembre 2010		Total de l'actif	Total du passif	Excédent de l'actif par rapport au passif	Sinistres réalisés par rapport aux primes acquises %	Bénéfice net / (perte nette)	
	(en milliers)	Primes directes souscrites \$	Sinistres directs réalisés \$	\$	\$	\$	%	\$
ONTARIO								
	ALGOMA MUTUAL INSURANCE COMPANY	12 432	11 452	27 581	21 704	5 877	54 %	339
	AMHERST ISLAND MUTUAL INSURANCE COMPANY	675	99	2 377	728	1 649	17 %	108
	AYR FARMERS MUTUAL INSURANCE COMPANY	19 534	8 536	58 512	30 616	27 896	44 %	3 312
	BAY OF QUINTE MUTUAL INSURANCE CO.	18 081	6 221	39 158	15 682	23 476	39 %	3 074
	BERTIE AND CLINTON MUTUAL INSURANCE COMPANY	11 004	7 277	52 267	22 728	29 539	45 %	1 951
	BRANT MUTUAL INSURANCE COMPANY	6 800	4 796	18 288	10 678	7 610	66 %	-339
	CAA INSURANCE COMPANY (ONTARIO)	129 482	84 656	402 480	325 218	77 262	68 %	7 330
	CARADOC DELAWARE MUTUAL FIRE INSURANCE COMPANY	1 685	503	7 363	1 181	6 182	47 %	15
	CAYUGA MUTUAL INSURANCE COMPANY	6 814	2 918	22 698	11 022	11 676	48 %	644
	COACHMAN INSURANCE COMPANY	48 819	30 394	150 489	109 351	41 138	76 %	740
1	CORONATION INSURANCE COMPANY, LIMITED	0	0	4 044	525	3 519	n.d.	1
	DUFFERIN MUTUAL INSURANCE COMPANY	8 742	14 875	28 646	23 888	4 758	77 %	-1 154
	DUMFRIES MUTUAL INSURANCE COMPANY	12 290	6 159	47 460	22 973	24 487	56 %	1 442
	ERIE MUTUAL FIRE INSURANCE COMPANY	5 369	1 761	22 058	6 953	15 105	41 %	559
	FARMERS' MUTUAL INSURANCE COMPANY (LINDSAY)	80 886	43 231	227 740	161 207	66 533	55 %	12 283
	FENCHURCH GENERAL INSURANCE COMPANY	5 970	2 811	14 928	8 651	6 277	44 %	619
	GCAN INSURANCE COMPANY	103 668	29 854	896 601	644 333	252 268	54 %	30 456
2	GERMANIA MUTUAL INSURANCE COMPANY	15 350	3 627	31 771	17 834	13 937	33 %	3 162
	GLENGARRY MUTUAL INSURANCE COMPANY	10 489	6 250	21 377	11 092	10 285	56 %	28
	GRENVILLE MUTUAL INSURANCE COMPANY	20 729	13 754	59 599	28 076	31 523	65 %	1 254
	GREY & BRUCE MUTUAL INSURANCE COMPANY	2 798	887	4 650	2 124	2 526	41 %	180
	HALWELL MUTUAL INSURANCE COMPANY	15 648	9 788	44 797	23 974	20 823	55 %	2 021
	HAMILTON TOWNSHIP MUTUAL INSURANCE COMPANY	18 631	7 891	47 728	28 904	18 824	43 %	2 113
	HAY MUTUAL INSURANCE COMPANY	8 305	1 623	36 859	9 353	27 506	34 %	1 733
	HOWARD MUTUAL INSURANCE COMPANY	9 302	5 449	41 516	14 451	27 065	49 %	780
	HOWICK MUTUAL INSURANCE COMPANY	12 757	7 081	27 647	18 091	9 556	55 %	1 249
	KENT & ESSEX MUTUAL INSURANCE COMPANY	20 048	18 890	71 153	38 816	32 337	73 %	-247
	L&A MUTUAL INSURANCE COMPANY	8 006	5 215	14 743	9 127	5 616	72 %	-250
	LAMBTON MUTUAL INSURANCE COMPANY	17 206	14 106	55 350	29 163	26 187	70 %	690

Compagnies d'assurance IARD

	PORTEFEUILLE ONTARIEN		PORTEFEUILLE GLOBAL					
	SOMMAIRE FINANCIER Pour l'exercice qui s'est terminé le 31 décembre 2010		Total de l'actif	Total du passif	Excédent de l'actif par rapport au passif	Sinistres réalisés par rapport aux primes acquises %	Bénéfice net / (perte nette)	
	(en milliers)	Primes directes souscrites \$	Sinistres directs réalisés \$	\$	\$	\$	\$	
	LANARK MUTUAL INSURANCE COMPANY	21 220	11 672	65 163	26 613	38 550	53 %	2 879
	LAWYERS' PROFESSIONAL INDEMNITY COMPANY	106 227	75 944	550 989	391 682	159 307	80 %	15 213
3	MARKHAM GENERAL INSURANCE COMPANY	0	0	0	0	0	n.d.	0
	MAX CANADA INSURANCE COMPANY	4 442	1 753	14 790	7 798	6 992	57 %	-31
	MCKILLOP MUTUAL INSURANCE COMPANY	8 397	4 570	26 544	15 310	11 234	50 %	694
	MIDDLESEX MUTUAL INSURANCE CO.	10 405	5 061	36 926	20 443	16 483	48 %	1 686
	NORFOLK MUTUAL INSURANCE COMPANY	6 263	4 963	19 640	10 294	9 346	64 %	302
	NORTH BLENHEIM MUTUAL INSURANCE COMPANY	8 316	3 742	22 747	8 595	14 152	53 %	906
	NORTH KENT MUTUAL FIRE INSURANCE COMPANY	7 040	5 961	31 258	11 837	19 421	71 %	703
	OXFORD MUTUAL INSURANCE COMPANY	10 102	4 655	24 600	13 457	11 143	55 %	701
	PEEL MARYBOROUGH MUTUAL INSURANCE COMPANY	16 722	10 281	46 905	30 179	16 726	55 %	1 757
	PEEL MUTUAL INSURANCE COMPANY	36 080	16 129	90 884	62 289	28 595	61 %	2 290
	PRO-DEMNIY INSURANCE COMPANY	19 632	7 457	88 543	62 355	26 188	42 %	693
	SOUTH EASTHOPE MUTUAL INSURANCE COMPANY	13 067	6 914	42 088	19 748	22 340	40 %	2 788
	THE WEST WAWANOSH MUTUAL INSURANCE COMPANY	14 912	3 359	44 005	23 543	20 462	37 %	2 200
	THE WESTMINSTER MUTUAL INSURANCE COMPANY	8 826	5 063	20 195	15 016	5 179	69 %	134
	THE YARMOUTH MUTUAL FIRE INSURANCE COMPANY	7 132	4 239	18 767	8 925	9 842	60 %	183
	TOWN & COUNTRY MUTUAL INSURANCE COMPANY	10 721	5 697	32 782	18 087	14 695	55 %	762
	TOWNSEND FARMERS' MUTUAL FIRE INSURANCE COMPANY	5 608	4 590	24 644	16 730	7 914	44 %	524
	TRADITION MUTUAL INSURANCE COMPANY	12 270	-2 465	37 888	23 213	14 675	42 %	1 893
	TRILLIUM MUTUAL INSURANCE COMPANY	36 204	18 756	96 600	62 852	33 748	49 %	4 694
4	TTC INSURANCE COMPANY LIMITED	0	0	130 049	129 949	100	n.d.	0
	USBORNE AND HIBBERT MUTUAL FIRE INSURANCE COMPANY	5 581	2 004	35 654	7 158	28 496	60 %	979
	WABISA MUTUAL INSURANCE COMPANY	6 657	4 397	21 433	14 882	6 551	62 %	135
	WEST ELGIN MUTUAL INSURANCE COMPANY	9 473	5 601	37 360	19 801	17 559	62 %	672
	YORK FIRE & CASUALTY INSURANCE COMPANY	128 403	137 575	392 459	313 934	78 525	77 %	2 490
		1 145 220	698 022	4 432 793	2 983 133	1 449 660		119 340

Compagnies d'assurance IARD

	PORTEFEUILLE ONTARIEN		PORTEFEUILLE GLOBAL					
	SOMMAIRE FINANCIER Pour l'exercice qui s'est terminé le 31 décembre 2010 (en milliers)	Primes directes souscrites	Sinistres directs réalisés	Total de l'actif	Total du passif	Excédent de l'actif par rapport au passif	Sinistres réalisés par rapport aux primes acquises %	Bénéfice net / (perte nette)
		\$	\$	\$	\$	\$	%	\$
COMPAGNIES EXTRAPROVINCIALES								
	ALBERTA MOTOR ASSOCIATION INSURANCE COMPANY	105	0	501 500	361 030	140 470	69 %	26 048
	BELAIR INC., LA COMPAGNIE D'ASSURANCES	51 120	24 427	1 014 650	779 269	235 381	66 %	27 994
	CANADIAN FARM INSURANCE CORP.	845	681	11 011	6 786	4 225	90 %	-893
	GMS INSURANCE INC.	7 374	3 759	19 129	13 859	5 270	67 %	-453
	MUTUELLE D'ÉGLISE DE L'INTER-OUEST, LA	10	0	5 581	508	5 073	55 %	-47
	UNIQUE ASSURANCES GÉNÉRALES, L'	374	0	250 133	202 857	47 276	65 %	5 351
	OPTIMUM SOCIÉTÉ D'ASSURANCE INC.	42 651	25 572	169 316	126 183	43 133	58 %	3 938
	SGI CANADA INSURANCE SERVICES LTD.	138	33	160 279	71 176	89 103	62 %	5 072
	UNION CANADIENNE COMPAGNIE D'ASSURANCES, L'	-26	-395	478 369	358 311	120 058	62 %	10 168
	TRANS GLOBAL INSURANCE COMPANY	5 900	234	11 592	5 455	6 137	4 %	1 292
		108 491	54 311	2 621 560	1 925 434	696 126		78 470
FÉDÉRALES								
	ASSURANCE ACE INA	123 513	94 352	1 354 593	1 071 672	282 921	68 %	27 455
	ALLSTATE DU CANADA, COMPAGNIE D'ASSURANCE	425 260	286 512	1 912 710	1 235 948	676 762	68 %	71 017
5	CAUTIONNEMENT ALTA, LA COMPAGNIE DE	0	0	0	0	0	n.d.	0
	ASCENTUS LTÉE, LES ASSURANCES	2 838	-314	35 474	21 924	13 550	10 %	1 262
	ASSOCIATED ELECTRIC & GAS INSURANCE SERVICES LIMITED	3 924	3 142	138 724	96 312	42 412	184 %	-17 152
	AVIVA, COMPAGNIE D'ASSURANCE DU CANADA	804 837	353 178	4 274 829	3 481 689	793 140	66 %	67 357
	AXA INSURANCE (CANADA) AXA ASSURANCES (CANADA)	491 974	312 129	1 671 478	1 321 789	349 689	65 %	59 111
	AXA PACIFIQUE COMPAGNIE D'ASSURANCE	47 303	34 145	1 258 558	988 855	269 703	55 %	50 660
	SOCIÉTÉ D'ASSURANCE HYPOTHÉCAIRE CANADA GUARANTY	11 976	6 889	312 869	149 782	163 087	83 %	5 827
	BOUCLIER DU NORD CANADIEN (LE), COMPAGNIE D'ASSURANCE	1 311	985	293 095	230 023	63 072	62 %	-2 134
	CERTAS DIRECT, COMPAGNIE D'ASSURANCE	174 901	147 453	568 577	436 257	132 320	101 %	-16 845
	CERTAS, COMPAGNIE D'ASSURANCES AUTO ET HABITATION	1 915	2 440	8 020	3 425	4 595	154 %	-1 331
	COMPAGNIE D'ASSURANCE CHARTIS DU CANADA	391 090	289 496	4 691 066	3 406 112	1 284 954	71 %	153 533
	CHUBB DU CANADA, COMPAGNIE D'ASSURANCE	343 012	142 822	2 425 085	1 596 921	828 164	33 %	197 621

Compagnies d'assurance IARD

	PORTEFEUILLE ONTARIEN		PORTEFEUILLE GLOBAL					
	SOMMAIRE FINANCIER Pour l'exercice qui s'est terminé le 31 décembre 2010		Total de l'actif	Total du passif	Excédent de l'actif par rapport au passif	Sinistres réalisés par rapport aux primes acquises %	Bénéfice net / (perte nette)	
	(en milliers)	Primes directes souscrites \$	Sinistres directs réalisés \$	\$	\$	\$	\$	
	COMMONWEALTH, COMPAGNIE D'ASSURANCE	28 573	1 056	744 899	496 918	247 981	49 %	25 545
6	CONSTITUTION DU CANADA, COMPAGNIE D'ASSURANCE	0	0	2 744	71	2 673	n.d.	470
	CO-OPERATORS, LA COMPAGNIE D'ASSURANCES GÉNÉRALES	763 139	568 634	3 995 000	2 614 414	1 380 586	73 %	80 744
	COSECO, COMPAGNIE D'ASSURANCE	148 823	122 253	595 675	452 985	142 690	80 %	11 956
	CUMIS, LA COMPAGNIE D'ASSURANCES GÉNÉRALES	53 891	33 997	206 431	152 625	53 806	54 %	5 290
	DAS COMPAGNIE D'ASSURANCE DE PROTECTION JURIDIQUE LTÉE	51	14	15 856	634	15 222	-106 %	-2 278
	ECHELON, COMPAGNIE D'ASSURANCES GÉNÉRALES	127 915	104 568	428 842	325 090	103 752	76 %	1 789
	ECONOMICAL, COMPAGNIE MUTUELLE D'ASSURANCE	833 092	598 631	4 463 702	3 205 685	1 258 017	70 %	64 409
	ELITE, LA COMPAGNIE D'ASSURANCES	295 560	211 414	863 776	705 940	157 836	69 %	5 577
	EVEREST DU CANADA, LA COMPAGNIE D'ASSURANCES	0	0	3 871	85	3 786	n.d.	-108
	FCT LTÉE, COMPAGNIE D'ASSURANCES	62 605	11 917	198 764	124 239	74 525	21 %	18 025
	FEDERATED (LA), COMPAGNIE D'ASSURANCE DU CANADA	53 336	33 905	439 715	327 171	112 544	62 %	11 679
	FEDERATION (LA), COMPAGNIE D'ASSURANCE DU CANADA	6 312	-2 260	492 599	393 295	99 304	70 %	5 667
	NORD-AMÉRICAINNE (LA), PREMIÈRE COMPAGNIE D'ASSURANCE	1 070	236	6 966	1 765	5 201	24 %	362
	GENWORTH FINANCIAL CANADA, COMPAGNIE D'ASSURANCE D'HYPOTHÈQUES	214 452	40 294	5 189 077	2 648 987	2 540 090	33 %	355 133
	GORE MUTUAL INSURANCE COMPANY	248 670	162 277	606 732	437 631	169 101	68 %	9 078
	GRAIN, LA COMPAGNIE D'ASSURANCE ET DE GARANTIE	11 245	3 802	91 579	56 419	35 160	48 %	6 689
8	GRANITE, COMPAGNIE D'ASSURANCE	0	0	0	0	0	n.d.	0
	L'INDUSTRIELLE-ALLIANCE PACIFIQUE, COMPAGNIE D'ASSURANCES GÉNÉRALES	3 515	1 337	180 435	92 662	87 773	31 %	4 390
	INTACT, COMPAGNIE D'ASSURANCE	1 456 227	956 185	8 206 458	6 361 105	1 845 353	66 %	247 144
	JEVCO, LA COMPAGNIE D'ASSURANCE	211 916	163 790	1 254 295	881 028	373 267	70 %	29 277
	LEGACY, COMPAGNIE D'ASSURANCES GÉNÉRALES	15 928	1 952	17 773	-7 278	25 051	15 %	2 365
	LOMBARD, COMPAGNIE CANADIENNE D'ASSURANCES GÉNÉRALES	268 937	396 838	2 706 569	1 979 212	727 357	76 %	26 786
	LOMBARD, COMPAGNIE D'ASSURANCES	130 122	123 677	470 690	347 816	122 874	114 %	-15 638
	MARKEL, COMPAGNIE D'ASSURANCES DU CANADA	128 461	117 350	697 294	521 725	175 569	76 %	5 447
	NOVEX COMPAGNIE D'ASSURANCE	109 736	72 916	950 395	721 070	229 325	66 %	36 088
	ANCIENNE RÉPUBLIQUE (L'), COMPAGNIE D'ASSURANCE DU CANADA	45 756	27 772	185 725	134 622	51 103	66 %	4 955

Compagnies d'assurance IARD

	PORTEFEUILLE ONTARIEN		PORTEFEUILLE GLOBAL				
	SOMMAIRE FINANCIER Pour l'exercice qui s'est terminé le 31 décembre 2010		Total de l'actif	Total du passif	Excédent de l'actif par rapport au passif	Sinistres réalisés par rapport aux primes acquises	Bénéfice net / (perte nette)
	Primes directes souscrites	Sinistres directs réalisés	\$	\$	\$	%	\$
(en milliers)	\$	\$	\$	\$	\$	%	\$
OMEGA, COMPAGNIE D'ASSURANCES GÉNÉRALES	8 259	4 531	33 687	22 774	10 913	49 %	2 065
PAFCO, COMPAGNIE D'ASSURANCES	55 443	28 231	243 683	158 244	85 439	61 %	11 095
PEMBRIDGE, COMPAGNIE D'ASSURANCES	94 226	53 793	503 010	269 211	233 799	69 %	12 758
PERTH, COMPAGNIE D'ASSURANCES	78 440	103 465	492 012	433 566	58 446	70 %	3 146
PILOT, LA COMPAGNIE D'ASSURANCES	180 500	124 118	1 355 396	1 146 483	208 913	60 %	46 382
PMI SOCIÉTÉ D'ASSURANCE HYPOTHÉCAIRE DU CANADA	-4	527	18 369	3 669	14 700	208 %	-1 328
PRIMUM, COMPAGNIE D'ASSURANCES	235 586	168 367	1 383 229	1 156 482	226 747	79 %	20 039
QUÉBEC, COMPAGNIE D'ASSURANCES DU	0	0	103 988	78 494	25 494	59 %	3 635
COMPAGNIE D'ASSURANCE GÉNÉRALE RBC	362 854	323 596	1 148 776	891 116	257 660	93 %	-32 593
COMPAGNIE D'ASSURANCE RBC DU CANADA	192 785	116 743	370 496	235 047	135 449	54 %	-2 227
ROYAL & SUN ALLIANCE DU CANADA, SOCIÉTÉ D'ASSURANCES	446 911	260 137	3 318 832	2 572 165	746 667	59 %	87 772
S & Y INSURANCE COMPANY	9 242	41 992	223 441	191 337	32 104	80 %	3 884
SAFETY NATIONAL CASUALTY CORPORATION	0	778	43 373	28 909	14 464	516 %	-2 645
SCOTIA GÉNÉRALE, COMPAGNIE D'ASSURANCES	0	0	7 208	29	7 179	n.d.	-22
SCOTTISH & YORK LTÉE, COMPAGNIE D'ASSURANCE	102 336	118 718	850 625	720 595	130 030	62 %	33 514
SÉCURITÉ NATIONALE, COMPAGNIE D'ASSURANCES	753 016	548 285	3 871 609	2 823 794	1 047 815	78 %	55 034
9 TD ASSURANCE DIRECTE INC.	0	0	14 961	136	14 825	n.d.	361
TD, COMPAGNIE D'ASSURANCES GÉNÉRALES	259 318	350 705	1 055 356	916 499	138 857	94 %	-9 371
TD, COMPAGNIE D'ASSURANCE HABITATION ET AUTO	199 064	149 884	1 097 813	897 473	200 340	82 %	16 155
TEMPLE, LA COMPAGNIE D'ASSURANCES	76 769	43 312	865 586	719 813	145 773	56 %	15 303
COMPAGNIE D'INSPECTION ET D'ASSURANCE CHAUDIÈRE ET MACHINERIE DU CANADA (LA)	10 491	2 724	180 022	99 597	80 425	23 %	21 509
DOMINION DU CANADA, COMPAGNIE D'ASSURANCES GÉNÉRALES	926 807	631 788	3 119 868	2 335 541	784 327	71 %	67 535
GARANTIE (LA), COMPAGNIE D'ASSURANCES DE L'AMÉRIQUE DU NORD	219 590	153 040	1 068 906	655 584	413 322	67 %	19 528
COMPAGNIE D'ASSURANCE MISSISSQUOI, LA	210	386	482 757	381 161	101 596	70 %	5 801
NORDIQUE (LA), COMPAGNIE D'ASSURANCES DU CANADA	290 807	296 358	1 561 864	1 130 409	431 455	66 %	61 516
THE NORTH WATERLOO FARMERS MUTUAL INSURANCE COMPANY	69 379	31 069	121 606	86 192	35 414	60 %	3 081
PERSONNELLE (LA), COMPAGNIE D'ASSURANCES	353 425	288 654	1 367 166	1 086 820	280 346	84 %	3 599

Compagnies d'assurance IARD

	PORTEFEUILLE ONTARIEN		PORTEFEUILLE GLOBAL					
	SOMMAIRE FINANCIER Pour l'exercice qui s'est terminé le 31 décembre 2010		Total de l'actif	Total du passif	Excédent de l'actif par rapport au passif	Sinistres réalisés par rapport aux primes acquises	Bénéfice net / (perte nette)	
	Primes directes souscrites	Sinistres directs réalisés	\$	\$	\$	%	\$	
(en milliers)	\$	\$	\$	\$	\$	%	\$	
	THE PORTAGE LA PRAIRIE MUTUAL INSURANCE COMPANY	38 529	23 434	355 216	234 901	120 315	76 %	-259
	LA SOUVERAINE, COMPAGNIE D'ASSURANCE GÉNÉRALE	65 627	32 791	661 320	487 285	174 035	55 %	19 717
	WAWANESA, LA COMPAGNIE MUTUELLE D'ASSURANCES	587 914	503 352	5 632 785	3 405 932	2 226 853	75 %	135 611
	TRADERS GÉNÉRALE, COMPAGNIE D'ASSURANCES	314 316	217 334	1 285 268	1 079 518	205 750	67 %	41 852
	TRAFALGAR DU CANADA, COMPAGNIE D'ASSURANCES	166 070	134 905	838 123	632 120	206 003	66 %	32 340
	COMPAGNIE TRAVELERS GARANTIE DU CANADA	70 128	14 003	775 358	505 784	269 574	23 %	46 736
	TRISURA GARANTIE, COMPAGNIE D'ASSURANCE	23 593	3 788	91 466	52 374	39 092	16 %	6 277
	UNIFUND, COMPAGNIE D'ASSURANCES	469 409	354 419	1 540 791	1 273 083	267 708	74 %	15 521
	WATERLOO, COMPAGNIE D'ASSURANCES	89 594	68 206	364 297	304 392	59 905	70 %	3 114
	WESTERN ASSURANCE COMPANY	131 623	75 022	708 520	590 197	118 323	59 %	15 195
10	WESTERN FINANCIAL INSURANCE COMPANY	17 872	9 310	44 195	26 832	17 363	47 %	5 792
	SÛRETÉ DE L'OUËST, LA COMPAGNIE DE	3 530	1 419	46 943	31 044	15 899	40 %	-690
	XL INSURANCE COMPANY LIMITED	44 782	44 267	586 033	384 041	201 992	60 %	8 783
	ZENITH, COMPAGNIE D'ASSURANCES	56 457	45 044	203 177	119 705	83 472	73 %	8 389
		15 048 084	10 794 279	89 998 071	65 184 973	24 813 098		2 321 126
	SUCCURSALES							
	AFFILIATED FM INSURANCE COMPANY	33 981	5 039	219 918	125 041	94 877	55 %	18 533
	ALLIANZ RISQUES MONDIAUX É.-U., COMPAGNIE D'ASSURANCES	84 945	37 822	648 371	491 665	156 706	71 %	19 643
	ALLSTATE, COMPAGNIE D'ASSURANCES	0	0	0	0	0	n.d.	0
	AMERICAN BANKERS, COMPAGNIE D'ASSURANCES GÉNÉRALES DE LA FLORIDE	163 807	13 544	431 027	253 957	177 070	21 %	14 923
	ARCH INSURANCE COMPANY	52 491	12 638	223 977	166 265	57 712	53 %	7 695
	ATRADIUS CREDIT INSURANCE N.V.	1 082	552	19 284	14 908	4 376	46 %	-1 365
11	AVIATION & GENERAL INSURANCE COMPANY LIMITED	0	0	0	0	0	n.d.	0
	AVIVA INTERNATIONAL INSURANCE LIMITED	0	-58	27 006	1 628	25 378	n.d.	-70
	BERKLEY INSURANCE COMPANY	14 702	5 874	70 510	39 056	31 454	42 %	721
12	CENTENNIAL INSURANCE COMPANY	0	0	0	0	0	n.d.	0
	CHEROKEE INSURANCE COMPANY	925	180	11 408	1 377	10 031	68 %	-11
	CHICAGO TITLE INSURANCE COMPANY	12 323	3 902	42 861	17 640	25 221	28 %	4 402

Compagnies d'assurance IARD

	PORTEFEUILLE ONTARIEN			PORTEFEUILLE GLOBAL				
	SOMMAIRE FINANCIER Pour l'exercice qui s'est terminé le 31 décembre 2010 (en milliers)	Primes directes souscrites	Sinistres directs réalisés	Total de l'actif	Total du passif	Excédent de l'actif par rapport au passif	Sinistres réalisés par rapport aux primes acquises %	Bénéfice net / (perte nette)
		\$	\$	\$	\$	\$	\$	%
	COMPAGNIE FRANCAISE D'ASSURANCE POUR LE COMMERCE EXTERIEUR	11 537	4 738	69 504	38 573	30 931	27 %	6 875
	CONTINENTAL CASUALTY COMPANY	97 416	62 921	1 058 676	703 366	355 310	57 %	37 388
13	COMPAGNIE D'ASSURANCE COREPOINTE	1 599	2 155	24 523	11 795	12 728	183 %	-280
14	EAGLE STAR INSURANCE COMPANY LIMITED	0	0	0	0	0	n.d.	0
	ECCLÉSIASTIQUES, SOCIÉTÉ DES ASSURANCES	16 770	8 011	137 037	77 831	59 206	50 %	1 975
	ELECTRIC INSURANCE COMPANY	1 357	1 373	24 915	12 685	12 230	105 %	-28
	COMPAGNIE D'ASSURANCES DES EMPLOYEURS DE WAUSAU	0	-170	33 426	4 235	29 191	n.d.	920
15	EULER HERMES AMERICAN CREDIT INDEMNITY COMPANY	17 326	1 760	92 231	41 631	50 600	-2 %	6 066
	FACTORY MUTUAL INSURANCE COMPANY	72 854	6 333	872 687	439 737	432 950	61 %	54 812
	FÉDÉRALE, COMPAGNIE D'ASSURANCES	10 433	3 345	178 240	88 776	89 464	7 %	12 004
16	FIDELITY NATIONAL TITLE INSURANCE COMPANY	15	-95	5 620	204	5 416	-194 %	107
	FIRST AMERICAN TITLE INSURANCE COMPANY	12 230	5 280	41 633	20 089	21 544	43 %	2 745
	GENERAL REINSURANCE CORPORATION	0	0	457 444	317 403	140 041	26 %	19 298
	GREAT AMERICAN INSURANCE COMPANY	23 590	34 691	309 054	132 916	176 138	74 %	36 690
17	GREAT AMERICAN INSURANCE COMPANY OF NEW YORK	0	0	0	0	0	n.d.	0
	HARTFORD FIRE INSURANCE COMPANY	6 965	4 012	214 760	46 959	167 801	40 %	11 334
18	ICAROM PUBLIC LIMITED COMPANY	0	26	3 160	581	2 579	n.d.	-102
	JEWELERS MUTUAL INSURANCE COMPANY	2 986	1 035	9 852	4 111	5 741	49 %	142
	LIBERTY MUTUAL INSURANCE COMPANY	89 158	35 266	1 271 075	645 757	625 318	50 %	58 598
	SOUSCRIPTEURS DU LLOYD'S, LES	487 955	287 997	4 318 991	2 930 189	1 388 802	59 %	322 772
19	LUMBERMENS MUTUAL CASUALTY COMPANY	0	7	2 596	75	2 521	-10 %	-1 486
	MITSUI SUMITOMO INSURANCE COMPANY, LIMITED	12 076	13 080	84 775	47 465	37 310	65 %	-2 331
	MOTORS INSURANCE CORPORATION	159 788	114 631	732 445	429 503	302 942	72 %	54 630
	MUNICH REINSURANCE AMERICA, INC.	0	-283	251 803	125 533	126 270	34 %	5 641
	NATIONAL LIABILITY & FIRE INSURANCE COMPANY	4 430	1 030	386 784	186 159	200 625	43 %	29 522
	NIPPONKOA INSURANCE COMPANY, LIMITED	730	-145	34 230	3 710	30 520	24 %	1 072
	PEARL ASSURANCE PUBLIC LIMITED COMPANY	0	29	1 493	462	1 031	n.d.	-351
20	PROGRESSIVE CASUALTY INSURANCE COMPANY	0	216	13 706	5 263	8 443	-889 %	-623
	PROTECTRICE (LA), SOCIÉTÉ D'ASSURANCE	448	275	10 399	1 987	8 412	57 %	80

Compagnies d'assurance IARD

	SOMMAIRE FINANCIER Pour l'exercice qui s'est terminé le 31 décembre 2010 (en milliers)	PORTEFEUILLE ONTARIEN		PORTEFEUILLE GLOBAL				
		Primes directes souscrites	Sinistres directs réalisés	Total de l'actif	Total du passif	Excédent de l'actif par rapport au passif	Sinistres réalisés par rapport aux primes acquises %	Bénéfice net / (perte nette)
		\$	\$	\$	\$	\$	%	\$
21	RELIANCE INSURANCE COMPANY	0	0	0	0	0	n.d.	0
	SECURITY INSURANCE COMPANY OF HARTFORD	0	-2 444	88 582	22 785	65 797	n.d.	6 940
	SENTRY INSURANCE A MUTUAL COMPANY	695	-370	35 180	5 706	29 474	-10 %	1 434
	SOMPO JAPAN INSURANCE INC.	4 044	4 336	46 482	11 124	35 358	96 %	-769
	SAINT-PAUL, LA COMPAGNIE D'ASSURANCE	79 856	60 503	1 299 933	745 457	554 476	72 %	21 114
	STATE FARM FIRE AND CASUALTY COMPANY	442 362	239 931	1 225 191	697 338	527 853	58 %	64 483
	STATE FARM MUTUAL AUTOMOBILE INSURANCE COMPANY	1 288 377	2 257 179	6 020 404	4 565 551	1 454 853	165 %	-1 063 697
	STEWART TITLE GUARANTY COMPANY	58 854	17 526	166 224	95 852	70 372	30 %	16 111
	T.H.E. INSURANCE COMPANY	89	-27	2 784	226	2 558	-50 %	144
	THE AMERICAN ROAD INSURANCE COMPANY	1 776	303	20 999	656	20 343	101 %	55
	THE BRITISH AVIATION INSURANCE COMPANY LIMITED	0	-42	3 128	108	3 020	-3 %	-350
22	THE HANOVER INSURANCE COMPANY	0	-2	3 071	56	3 015	n.d.	-78
23	THE HOME INSURANCE COMPANY	0	0	0	0	0	n.d.	0
24	TIG, SOCIÉTÉ D'ASSURANCES	0	58	37 165	3 458	33 707	n.d.	1 951
	TOKIO MARITIME & NICHIDO INCENDIE, COMPAGNIE D'ASSURANCES LIMITÉE	11 601	7 485	130 167	75 255	54 912	76 %	-759
	COMPAGNIE D'ASSURANCE TRITON	2 929	5 625	175 589	105 604	69 985	27 %	25 687
25	UTICA MUTUAL INSURANCE COMPANY	0	-70	5 524	747	4 777	n.d.	233
	VIRGINIA SURETY COMPANY, INC.	5 320	1 899	31 235	12 981	18 254	81 %	-454
	WESTPORT INSURANCE CORPORATION	37 613	15 620	615 890	460 985	154 905	37 %	12 851
	XL REINSURANCE AMERICA INC.	18 873	10 192	423 877	274 623	149 254	46 %	16 090
	ZURICH INSURANCE COMPANY LTD	385 168	227 847	3 020 140	2 409 425	610 715	72 %	69 949
		3 731 476	3 512 560	25 686 986	16 916 469	8 770 517		-107 124
	TOTAL	20 033 271	15 059 172	122 739 410	87 010 009	35 729 401		2 411 812

Compagnies d'assurance-vie

SOMMAIRE FINANCIER Pour l'exercice qui s'est terminé le 31 décembre 2010 (en milliers)	PORTEFEUILLE ONTARIEN		PORTEFEUILLE GLOBAL			
	Primes directes souscrites	Indemnités et paiements versés aux titulaires de polices	Total de l'actif	Total du passif	Excédent de l'actif par rapport au passif	Bénéfice net / (perte nette)
	\$	\$	\$	\$	\$	\$
ONTARIO						
ASSURANCE FINANCIÈRE CT, L'	3 090	699	32 280	20 461	11 819	599
UNION DU CANADA ASSURANCE-VIE	1 369	1 457	86 645	76 584	10 061	-2 089
	4 459	2 156	118 925	97 045	21 880	-1 490
COMPAGNIES EXTRAPROVINCIALES						
ACADIE VIE	31	8	85 020	58 349	26 671	1 026
ASSOMPTION COMPAGNIE MUTUELLE D'ASSURANCE-VIE	12 746	6 566	596 970	501 549	95 421	5 831
AXA ASSURANCES INC.	24 587	7 305	855 652	726 780	128 872	16 161
CANASSURANCE, COMPAGNIE D'ASSURANCES GÉNÉRALES	3 769	1 589	84 509	53 820	30 689	-355
DESJARDINS SÉCURITÉ FINANCIÈRE, COMPAGNIE D'ASSURANCE VIE	565 894	484 422	15 642 415	14 323 186	1 319 229	235 758
FIRST CANADIAN INSURANCE CORPORATION	15 429	2 018	301 953	158 079	143 874	20 379
INDUSTRIELLE ALLIANCE, ASSURANCE ET SERVICES FINANCIERS INC.	792 099	572 951	16 541 603	13 971 037	2 570 566	273 668
CAPITALE ASSURANCES ET GESTION DU PATRIMOINE INC. (LA)	18 948	10 005	502 196	402 708	99 488	6 586
LA SURVIVANCE, COMPAGNIE MUTUELLE D'ASSURANCE VIE	2 062	155	234 178	192 353	41 825	3 406
ASSURANCE-VIE BANQUE NATIONALE	11 584	2 848	141 873	65 575	76 298	16 651
PROMUTUEL VIE INC.	1	0	7 933	2 099	5 834	-667
SSQ, SOCIÉTÉ D'ASSURANCE-VIE INC.	145 441	89 299	2 592 183	2 271 030	321 153	40 479
26 INTERNATIONAL, COMPAGNIE D'ASSURANCE-VIE (L')	0	0	0	0	0	0
UNION-VIE COMPAGNIE MUTUELLE D'ASSURANCE (L')	5 542	2	865 145	715 228	149 917	15 115
TRANS GLOBAL LIFE INSURANCE COMPANY	6 501	309	9 735	2 945	6 790	1 390
	1 604 634	1 177 477	38 461 365	33 444 738	5 016 627	635 428
FÉDÉRALES						
ASSURANCE-VIE ACE INA	62 206	19 252	131 775	59 909	71 866	14 104
ALLSTATE DU CANADA, COMPAGNIE D'ASSURANCE-VIE	0	0	3 747	29	3 718	50
ASSURANT VIE DU CANADA	159 713	30 294	1 023 604	940 976	82 628	-18 969
CROIX BLEUE DU CANADA, COMPAGNIE D'ASSURANCE-VIE	34 369	18 767	420 732	324 164	96 568	6 600

Compagnies d'assurance-vie

SOMMAIRE FINANCIER Pour l'exercice qui s'est terminé le 31 décembre 2010		PORTEFEUILLE ONTARIEN		PORTEFEUILLE GLOBAL			
		Primes directes souscrites	Indemnités et paiements versés aux titulaires de polices	Total de l'actif	Total du passif	Excédent de l'actif par rapport au passif	Bénéfice net / (perte nette)
(en milliers)		\$	\$	\$	\$	\$	\$
	BMO SOCIETE D'ASSURANCE-VIE	391 275	167 447	4 641 398	4 185 768	455 630	22 509
	BMO COMPAGNIE D'ASSURANCE-VIE	23 248	1 705	427 321	-9 619	436 940	53 221
	PREMIÈRE DU CANADA, COMPAGNIE D'ASSURANCE-VIE	92 587	18 837	189 056	100 621	88 435	15 109
	CIBC LIMITÉE, COMPAGNIE D'ASSURANCE-VIE	18 404	4 431	35 436	-76 593	112 029	13 368
	CIGNA DU CANADA COMPAGNIE D'ASSURANCE SUR LA VIE	0	1 892	42 318	24 706	17 612	2 452
	SOCIÉTÉ D'ASSURANCE-VIE SIAP	0	0	10 000	406	9 594	-52
27	CONFÉDÉRATION (LA), COMPAGNIE D'ASSURANCE- VIE	0	0	0	0	0	0
	CO-OPERATORS COMPAGNIE D'ASSURANCE-VIE	293 694	195 301	2 689 716	1 933 427	756 289	12 652
	CROWN, COMPAGNIE D'ASSURANCE-VIE	0	0	409 142	358 006	51 136	-4 165
	CUMIS (LA), COMPAGNIE D'ASSURANCE-VIE	74 385	44 600	768 535	521 734	246 801	5 607
	INDUSTRIELLE-ALLIANCE PACIFIQUE COMPAGNIE D'ASSURANCE SUR LA VIE, L'	97 650	48 440	2 956 843	2 500 843	456 000	56 569
	LONDON LIFE, COMPAGNIE D'ASSURANCE-VIE	1 313 608	1 207 525	26 810 673	23 909 786	2 900 887	158 574
	MANUVIE CANADA LTÉE	29 872	16 120	1 553 597	1 275 205	278 392	12 124
	SOCIÉTÉ D'ASSURANCE VIE MD	0	0	36 318	3 922	32 396	5 084
	PENNCORP, LA COMPAGNIE D'ASSURANCE-VIE	24 680	8 797	397 228	294 721	102 507	12 336
	PRIMERICA DU CANADA, LA COMPAGNIE D'ASSURANCE-VIE	122 175	35 369	123 935	-19 948	143 883	66 690
	RBC, COMPAGNIE D'ASSURANCE VIE	522 664	307 558	7 099 433	5 531 508	1 567 925	20 883
	RELIABLE (LA), COMPAGNIE D'ASSURANCE-VIE	30 688	15 560	52 226	22 478	29 748	385
	SCOTIA-VIE COMPAGNIE D'ASSURANCE	17 460	2 502	87 144	-9 352	96 496	15 560
	SUN LIFE DU CANADA, COMPAGNIE D'ASSURANCE- VIE	3 700 576	3 245 931	75 789 831	64 671 142	11 118 689	1 571 565
	SUN LIFE ASSURANCES (CANADA) LIMITÉE	155 849	19 659	11 582 511	10 440 195	1 142 316	101 287
	TD, COMPAGNIE D'ASSURANCE-VIE	40 447	14 366	56 649	11 854	44 795	2 317
	COMPAGNIE D'ASSURANCE DU CANADA SUR LA VIE	1 701 642	1 356 595	22 785 351	14 745 589	8 039 762	1 040 458
	CANADA-VIE DU CANADA, COMPAGNIE D'ASSURANCE	0	0	9 411 898	8 631 877	780 021	88 120
	EMPIRE, COMPAGNIE D'ASSURANCE-VIE (L')	437 921	305 252	4 910 265	4 061 142	849 123	28 754
	ÉQUITABLE COMPAGNIE D'ASSURANCE-VIE DU CANADA (L')	267 667	170 813	1 470 219	1 165 687	304 532	30 158
	GREAT-WEST (LA), COMPAGNIE D'ASSURANCE-VIE	2 433 177	1 932 903	28 003 291	16 005 055	11 998 236	1 376 529
	MANUFACTURERS, LA COMPAGNIE D'ASSURANCE- VIE	4 467 356	3 437 424	80 785 757	49 478 331	31 307 426	-146 973
	STANDARD LIFE DU CANADA, COMPAGNIE D'ASSURANCE	559 137	859 360	17 678 455	16 105 803	1 572 652	288 839

Compagnies d'assurance-vie

SOMMAIRE FINANCIER Pour l'exercice qui s'est terminé le 31 décembre 2010 (en milliers)	PORTEFEUILLE ONTARIEN		PORTEFEUILLE GLOBAL			
	Primes directes souscrites	Indemnités et paiements versés aux titulaires de polices	Total de l'actif	Total du passif	Excédent de l'actif par rapport au passif	Bénéfice net / (perte nette)
	\$	\$	\$	\$	\$	\$
WAWANESA, LA COMPAGNIE D'ASSURANCE-VIE	22 199	12 427	603 682	487 088	116 594	1 494
TRANSAMERICA VIE CANADA	280 922	193 714	6 034 112	5 159 654	874 458	-23 017
UNITY-VIE DU CANADA (L')	142 235	63 722	1 116 003	1 017 659	98 344	14 073
VSP CANADA, ASSURANCE DES SOINS DE LA VUE	0	0	9 342	13	9 329	29
WESTERN LIFE, COMPAGNIE D'ASSURANCE-VIE	22 133	8 125	96 878	67 578	29 300	4 588
	17 539 939	13 756 563	310 147 543	233 853 786	76 293 757	4 844 324
SUCCURSALES						
AETNA LIFE INSURANCE COMPANY	628	1 036	61 427	15 320	46 107	1 676
ALLIANZ LIFE INSURANCE COMPANY OF NORTH AMERICA	520	1 932	44 800	9 162	35 638	2 411
AMERICAN BANKERS COMPAGNIE D'ASSURANCES-VIE DE LA FLORIDE	124 852	11 922	240 583	86 612	153 971	13 745
AMERICAN, COMPAGNIE D'ASSURANCE-VIE ET D'ASSURANCE MALADIE	1 858	2 306	39 897	17 892	22 005	10 842
AMERICAN INCOME LIFE INSURANCE COMPANY	24 474	5 006	186 057	71 807	114 250	20 607
28 AMEX COMPAGNIE D'ASSURANCE	0	0	0	0	0	0
AXA ÉQUITABLE ASSURANCE-VIE	27	42	91 422	32 509	58 913	-3 523
COMBINED D'AMÉRIQUE, COMPAGNIE D'ASSURANCE	40 392	13 131	553 215	230 241	322 974	44 577
COMPAGNIE D'ASSURANCE SUR LA VIE CONNECTICUT GÉNÉRAL, LA	2 738	1 254	103 582	63 579	40 003	4 138
CUNA MUTUELLE, LA SOCIÉTÉ D'ASSURANCE	141	340	21 195	14 962	6 233	-405
FIRST ALLMERICA FINANCIAL LIFE INSURANCE COMPANY	5	192	2 308	1 100	1 208	-237
GENERAL AMERICAN LIFE INSURANCE COMPANY	0	0	1 401 013	582 695	818 318	57 927
GERBER, COMPAGNIE D'ASSURANCE-VIE	1 588	143	27 990	12 108	15 882	-481
HARTFORD LIFE INSURANCE COMPANY	0	766	9 876	3 391	6 485	293
HOUSEHOLD, COMPAGNIE D'ASSURANCE-VIE	10 872	1 205	182 559	37 242	145 317	10 903
LIBERTÉ DE BOSTON, LA COMPAGNIE D'ASSURANCE-VIE	180	143	14 848	2 704	12 144	-919
LIFE INSURANCE COMPANY OF NORTH AMERICA	2 294	2 479	46 571	23 029	23 542	1 676
MASSACHUSETTS MUTUAL LIFE INSURANCE COMPANY	469	336	80 662	20 128	60 534	2 046
29 MÉTROPOLITAINE (LA), COMPAGNIE D'ASSURANCE-VIE	0	0	202 230	45 352	156 878	5 088
MINNESOTA, COMPAGNIE D'ASSURANCE-VIE	0	0	0	0	0	0
NEW YORK LIFE, COMPAGNIE D'ASSURANCES	28 182	27 018	354 711	110 487	244 224	15 521
PHOENIX LIFE INSURANCE COMPANY	0	0	0	0	0	0

Compagnies d'assurance-vie

SOMMAIRE FINANCIER Pour l'exercice qui s'est terminé le 31 décembre 2010 (en milliers)	PORTEFEUILLE ONTARIEN		PORTEFEUILLE GLOBAL			
	Primes directes souscrites \$	Indemnités et paiements versés aux titulaires de polices \$	Total de l'actif \$	Total du passif \$	Excédent de l'actif par rapport au passif \$	Bénéfice net / (perte nette) \$
PRINCIPAL, COMPAGNIE D'ASSURANCE-VIE	0	220	8 052	5 274	2 778	86
REASSURE AMERICA LIFE INSURANCE COMPANY	4	62	6 688	5 034	1 654	365
STANDARD LIFE, COMPAGNIE D'ASSURANCE	3 813	65 343	53 822	47 757	6 065	227
STATE FARM INTERNATIONAL LIFE INSURANCE COMPANY LTD	114 537	53 120	1 243 304	950 659	292 645	62 736
30 PRUDENTIELLE D'AMÉRIQUE (LA), COMPAGNIE D'ASSURANCE	0	0	0	0	0	0
31 STANDARD LIFE 2006, COMPAGNIE D'ASSURANCE	0	0	1 270	0	1 270	7
UNITED AMERICAN INSURANCE COMPANY	247	310	12 139	4 430	7 709	413
	357 821	188 306	4 990 221	2 393 474	2 596 747	249 719
TOTAL	19 506 853	15 124 502	353 718 054	269 789 043	83 929 011	5 727 981

Compagnies de réassurance

SOMMAIRE FINANCIER Pour l'exercice qui s'est terminé le 31 décembre 2010 (en milliers)	PORTEFEUILLE ONTARIEN		PORTEFEUILLE GLOBAL				
	Primes prises en charge	Pertes nettes subies	Total de l'actif	Total du passif	Excédent de l'actif par rapport au passif	Sinistres réalisés par rapport aux primes acquises %	Bénéfice net / (perte nette)
	\$	\$	\$	\$	\$	%	\$
<i>CE TABLEAU NE CONTIENT QUE LE NOM DES COMPAGNIES AUTORISÉES À FAIRE UNIQUEMENT DE LA RÉASSURANCE</i>							
ONTARIO							
FARM MUTUAL REINSURANCE PLAN INC.	129 012	73 879	708 504	545 361	163 143	101 %	14 312
GLOBAL REINSURANCE COMPANY	0	106	87 103	54 428	32 675	n.d.	1 177
	129 012	73 985	795 607	599 789	195 818		15 489
COMPAGNIES EXTRAPROVINCIALES							
OPTIMUM REASSURANCE INC.	38 269	5 835	366 929	306 219	60 710	n.d.	7 658
FÉDÉRALES							
ASPEN INSURANCE UK LIMITED	16 456	19 036	325 714	219 015	106 699	64 %	8 320
AURIGEN REINSURANCE COMPANY	14 326	10 782	99 117	22 536	76 581	n.d.	1 685
AXA ASSURANCES GÉNÉRALES	1 214	1 065	131 890	99 880	32 010	69 %	5 543
MUNICH DU CANADA, COMPAGNIE DE RÉASSURANCE	120 401	38 752	1 168 909	903 676	265 233	65 %	41 230
32 PARTNER REINSURANCE COMPANY OF THE U.S.	0	0	0	0	0	n.d.	0
RGA COMPAGNIE DE RÉASSURANCE-VIE DU CANADA	577 975	43 444	4 265 342	3 742 118	523 224	n.d.	70 606
SCOR CANADA COMPAGNIE DE RÉASSURANCE	79 219	42 262	527 569	368 530	159 039	73 %	10 451
SUECIA, COMPAGNIE DE RÉASSURANCE	-7	2	9 965	4 018	5 947	-29 %	-21
HYPOTHÈQUES DU CANADA, LA COMPAGNIE D'ASSURANCES D'	0	115	27 149	5 691	21 458	11 %	801
	809 584	155 458	6 555 655	5 365 464	1 190 191		138 615
SUCCURSALES							
ALEA (BERMUDA) LTD.	11	341	34 407	18 520	15 887	n.d.	665
AMERICAN AGRICULTURAL INSURANCE COMPANY	8 143	1 842	60 529	24 756	35 773	55 %	3 940
AXIS COMPAGNIE DE REASSURANCE	421	3 526	55 109	40 399	14 710	70 %	-6 038
CAISSE CENTRALE DE REASSURANCE	22 551	11 674	206 446	151 419	55 027	63 %	4 854
CAVELL INSURANCE COMPANY LIMITED	0	193	8 814	2 396	6 418	n.d.	-270
COLISEE RE.	-10	-885	624 768	547 439	77 329	n.d.	3 420
CONVERIUM REINSURANCE (AMÉRIQUE DU NORD) INC.	1	-2	49 517	2 786	46 731	n.d.	1 760
EMPLOYERS REASSURANCE CORPORATION	67 853	45 652	1 029 073	475 687	553 386	n.d.	89 566

Compagnies de réassurance

	PORTEFEUILLE ONTARIEN		PORTEFEUILLE GLOBAL					
	SOMMAIRE FINANCIER Pour l'exercice qui s'est terminé le 31 décembre 2010		Total de l'actif	Total du passif	Excédent de l'actif par rapport au passif	Sinistres réalisés par rapport aux primes acquises %	Bénéfice net / (perte nette)	
	(en milliers)	Primes prises en charge	Pertes nettes subies	\$	\$	\$	\$	
	ENDURANCE REINSURANCE CORPORATION OF AMERICA	18	-187	19 113	1 793	17 320	n.d.	625
	EVEREST REINSURANCE COMPANY	91 387	9 529	860 517	580 729	279 788	61 %	30 857
	GENERAL RE LIFE CORPORATION	1 488	760	13 508	2 423	11 085	n.d.	1 151
	HANNOVER RUCKVERSICHERUNG AG	74 234	3 193	574 494	393 197	181 297	77 %	11 662
	MUNICH (LA), COMPAGNIE DE RÉASSURANCE	2 708 410	1 857 341	6 247 285	4 002 696	2 244 589	n.d.	401 976
33	NATIONWIDE MUTUAL INSURANCE COMPANY	0	0	0	0	0	n.d.	0
	NRG VICTORY REINSURANCE LIMITED	0	-301	7 976	3 537	4 439	n.d.	310
	ODYSSEY REINSURANCE COMPANY	63 311	39 544	311 456	151 475	159 981	65 %	20 758
	PARTNER REINSURANCE COMPANY LTD.	10 130	5 877	301 013	185 476	115 537	n.d.	17 282
	PARTNER REINSURANCE EUROPE LIMITED	28 858	21 296	913 944	678 488	235 456	81 %	5 668
	RELIASTAR, COMPAGNIE D'ASSURANCE-VIE	9 416	80	58 933	16 486	42 447	n.d.	6 395
	SCOR GLOBAL LIFE	21 744	9 498	402 074	259 217	142 857	n.d.	-5 281
34	SEATON INSURANCE COMPANY	0	0	5 666	0	5 666	n.d.	98
	SWISS REINSURANCE COMPANY LTD	989 902	223 351	7 467 573	5 553 233	1 914 340	33 %	174 609
	TOA D'AMÉRIQUE, LA COMPAGNIE DE RÉASSURANCE	25 595	15 041	207 150	161 368	45 782	72 %	5 545
	COMPAGNIE DE RÉASSURANCE TRANSATLANTIQUE, LA	85 362	36 654	835 951	582 704	253 247	69 %	15 557
	WHITE MOUNTAINS REINSURANCE COMPANY OF AMERICA	3 475	-1 410	101 249	46 524	54 725	7 %	6 276
		4 212 300	2 282 607	20 396 565	13 882 748	6 513 817		791 385
	TOTAL	5 189 165	2 517 885	28 114 756	20 154 220	7 960 536		953 147

Bourses d'assurance réciproque ou d'interassurance

SOMMAIRE FINANCIER Pour l'exercice qui s'est terminé le 31 décembre 2010 (en milliers)	PORTEFEUILLE ONTARIEN		PORTEFEUILLE GLOBAL				
	Primes directes souscrites	Sinistres directs réalisés	Total de l'actif	Total du passif	Excédent de l'actif par rapport au passif	Sinistres réalisés par rapport aux primes acquises %	Bénéfice net / (perte nette)
	\$	\$	\$	\$	\$	%	\$
ONTARIO							
CANADIAN LAWYERS LIABILITY ASSURANCE SOCIETY	13 178	8 701	120 471	99 254	21 217	72 %	-413
CANADIAN UNIVERSITIES RECIPROCAL INSURANCE EXCHANGE	11 240	5 997	120 738	77 450	43 288	59 %	9 225
COMMUNITY NEWSPAPERS RECIPROCAL INSURANCE EXCHANGE	87	74	726	233	493	75 %	-97
HEALTHCARE INSURANCE RECIPROCAL OF CANADA	130 463	123 221	783 579	561 365	222 214	94 %	25 520
MUNICIPAL ELECTRIC ASSOCIATION RECIPROCAL INSURANCE EXCHANGE	9 246	5 750	69 130	23 990	45 140	31 %	3 926
ONTARIO MUNICIPAL INSURANCE EXCHANGE	13 625	28 526	145 013	125 292	19 721	121 %	-931
FONDS D'ÉCHANGE D'ASSURANCE DES CONSEILS SCOLAIRES DE L'ONTARIO	35 919	26 752	192 044	134 858	57 186	79 %	6 760
POULTRY INSURANCE EXCHANGE RECIPROCAL OF CANADA	456	226	3 878	586	3 292	100 %	-8
	214 214	199 247	1 435 579	1 023 028	412 551		43 982
COMPAGNIES EXTRAPROVINCIALES							
CANADIAN AIRPORTS RECIPROCAL INSURANCE EXCHANGE (CARIE)	220	4	4 494	1 638	2 856	3 %	182
SUCCURSALES							
LUMBERMEN'S UNDERWRITING ALLIANCE	6 230	818	104 531	66 523	38 008	74 %	-7 080
	220 664	200 069	1 544 604	1 091 189	453 415		37 084

Sociétés fraternelles

SOMMAIRE FINANCIER Pour l'exercice qui s'est terminé le 31 décembre 2010 (en milliers)	PORTEFEUILLE ONTARIEN		PORTEFEUILLE GLOBAL			
	Primes directes souscrites \$	Indemnités et paiements versés aux titulaires de polices \$	Total de l'actif \$	Total du passif \$	Excédent de l'actif par rapport au passif \$	Bénéfice net / (perte nette) \$
ONTARIO						
GUARANTEED FUNERAL DEPOSITS OF CANADA (FRATERNAL)	70 664	32 555	269 115	266 209	2 906	189
TORONTO POLICE WIDOWS AND ORPHANS FUND	1 682	2 237	79 717	72 096	7 621	-771
	72 346	34 792	348 832	338 305	10 527	-582
FÉDÉRALES						
ACTRA, LA SOCIÉTÉ FRATERNELLE	8 047	5 226	66 603	45 096	21 507	-2 027
FAITHLIFE FINANCIAL	12 172	12 261	320 851	281 248	39 603	1 707
ASSOCIATION BÉNÉVOLE DES FILS DE L'ÉCOSSE, L'	1 287	547	13 062	10 335	2 727	-47
LA SOCIÉTÉ D'ASSURANCE-VIE DES ENSEIGNANTES ET ENSEIGNANTS (FRATERNELLE)	9 124	4 639	54 234	43 031	11 203	903
THE GRAND ORANGE LODGE OF BRITISH AMERICA	1 161	1 059	23 998	20 005	3 993	47
ORDRE INDÉPENDANT DES FORESTIERS, L'	15 634	20 824	4 397 816	2 971 430	1 426 386	105 825
ORDRE DES ITALO-CANADIENS, L'	23	48	1 527	1 116	411	-15
UKRAINIAN FRATERNAL SOCIETY OF CANADA	11	64	6 845	5 778	1 067	-55
UKRAINIAN MUTUAL BENEFIT ASSOCIATION OF ST. NICHOLAS OF CANADA	5	12	4 880	4 127	753	-236
	47 464	44 680	4 889 816	3 382 166	1 507 650	-291
SUCCURSALES						
ACA ASSURANCE	0	0	2 012	83	1 929	-433
CROATIAN FRATERNAL UNION OF AMERICA	422	278	13 441	10 636	2 805	-306
CHEVALIERS DE COLOMB	122 008	57 428	2 258 623	1 877 994	380 629	13 687
CONSEIL SUPRÊME DE L'ARCANE ROYAL, LE	227	678	14 174	9 384	4 790	866
UKRAINIAN NATIONAL ASSOCIATION	47	94	10 124	6 157	3 967	237
UNITED COMMERCIAL TRAVELERS OF AMERICA, ORDER OF	34	29	5 120	3 548	1 572	-162
WOMAN'S LIFE INSURANCE SOCIETY	0	0	4 012	413	3 599	662
	122 738	58 507	2 307 506	1 908 215	399 291	500
TOTAL	242 548	137 979	7 546 154	5 628 686	1 917 468	-373

1. La compagnie est liée à une condition énoncée dans son permis selon laquelle elle ne peut souscrire ou renouveler de contrat en Ontario après le 8 juin 1994.
2. La Germania Farmers' Mutual Fire Insurance Company et la Culross Mutual Insurance Company ont conclu une convention de fusion le 21 septembre 2009. La nouvelle compagnie est la Germania Mutual Insurance Company, à compter du 1er janvier 2010.
3. Aucun renseignement financier n'a été déposé en 2010 au sujet de la Markham General Insurance Company. La liquidation de la compagnie a été ordonnée à compter du 24 juillet 2002.
4. Le permis de la compagnie se limite aux risques automobiles de la Commission de transport de Toronto.
5. Aucun renseignement financier n'a été déposé en 2010 au sujet de la Compagnie de cautionnement Alta. La compagnie est en liquidation depuis juin 2002.
6. La compagnie est liée à une condition énoncée dans son permis selon laquelle elle ne peut souscrire ou renouveler de contrat en Ontario après le 25 octobre 1993.
7. La compagnie est liée à une condition énoncée dans son permis selon laquelle elle ne peut souscrire ou renouveler de contrat en Ontario après le 1er janvier 1986.
8. Aucun renseignement financier n'a été déposé en 2010 au sujet de la Granite, Compagnie d'assurance. La compagnie est inactive depuis novembre 1992.
9. La compagnie est liée à une condition énoncée dans son permis selon laquelle elle ne peut souscrire ou renouveler de contrat en Ontario après le 30 mai 1995.
10. L'ancien nom de la Western Financial Insurance Company était la SecuriCan General Insurance Company.
11. La compagnie est liée à une condition énoncée dans son permis selon laquelle elle ne peut souscrire ou renouveler de contrat en Ontario après le 18 juillet 1995. Aucun renseignement financier n'a été déposé en 2010.
12. Aucun renseignement financier n'a été déposé en 2010. Le permis de la compagnie a été annulé ultérieurement en 2011.
13. L'ancien nom de la Compagnie d'assurance CorePointe était la Compagnie d'Assurance Chrysler (ou Chrysler Insurance Company).
14. Aucun renseignement financier n'a été déposé en 2010. Le permis de la compagnie a été annulé ultérieurement en 2011.
15. L'ancien nom de la Euler Hermes American Credit Indemnity Company était la EULER American Credit Indemnity Company.
16. L'ancien nom de la Fidelity National Title Insurance Company la Compagnie d'Assurance Titres Lawyers.
17. Aucun renseignement financier n'a été déposé en 2010. Le permis de la compagnie a été annulé ultérieurement en 2011.
18. La compagnie est liée à une condition énoncée dans son permis selon laquelle elle ne peut souscrire ou renouveler de contrat en Ontario après le 31 octobre 1985.
19. La compagnie est liée à une condition énoncée dans son permis selon laquelle elle ne peut souscrire ou renouveler de contrat en Ontario après le 11 juillet 2003.
20. La compagnie est liée à une condition énoncée dans son permis selon laquelle elle ne peut souscrire ou renouveler de contrat en Ontario après le 9 janvier 2006.
21. Aucun renseignement financier n'a été déposé en 2010 au sujet de la Reliance Insurance Company. La compagnie est en liquidation depuis août 2001.
22. La compagnie est liée à une condition énoncée dans son permis selon laquelle elle ne peut souscrire ou renouveler de contrat en Ontario après le 20 octobre 1992.
23. Aucun renseignement financier n'a été déposé en 2010 au sujet de The Home Insurance Company. La compagnie est en liquidation depuis novembre 1997. Le permis de la compagnie a été annulé ultérieurement en 2011.
24. La compagnie est liée à une condition énoncée dans son permis selon laquelle elle ne peut souscrire ou renouveler de contrat en Ontario après le 20 juin 2007.
25. La compagnie est liée à une condition énoncée dans son permis selon laquelle elle ne peut souscrire ou renouveler de contrat en Ontario après le 20 novembre 2006.
26. Aucun renseignement financier n'a été déposé en 2010. Le permis de la compagnie a été annulé ultérieurement en 2011.
27. Aucun renseignement financier n'a été déposé en 2009 pour la Confédération, Compagnie d'assurance-vie. La compagnie est liée à une condition énoncée dans son permis selon laquelle elle ne peut accorder de nouveaux contrats, et elle est en voie de liquidation.
28. Aucun renseignement financier n'a été déposé en 2010. Le permis de la compagnie a été annulé ultérieurement en 2011.
29. La compagnie est liée à une condition énoncée dans son permis selon laquelle elle ne peut souscrire ou renouveler de contrat en Ontario après le 9 mars 2006.
30. Aucun renseignement financier n'a été déposé en 2010.
31. La compagnie est liée à une condition énoncée dans son permis selon laquelle elle ne peut souscrire ou renouveler de contrat en Ontario après le 8 août 2007.
32. La compagnie est liée à une condition énoncée dans son permis selon laquelle elle ne peut souscrire ou renouveler de contrat en Ontario après le 31 octobre 1989.
33. La compagnie est liée à une condition énoncée dans son permis selon laquelle elle ne peut souscrire ou renouveler de contrat en Ontario après le 27 mars 2006.
34. La compagnie est liée à une condition énoncée dans son permis selon laquelle elle ne peut souscrire ou renouveler de contrat en Ontario après le 31 octobre 1989.

